



Gücünü ve
Potansiyelini Keşfet

www.ikmib.org.tr

ÇALIŞMA YILI RAPORU

2018



İKİMİB *İstanbul
Kimyevi Maddeler ve Mamulleri
İhracatçıları Birliği*
Istanbul Chemicals and Chemical Products Exporters' Association



İKMİB *İstanbul*
Kimyevi Maddeler ve Mamulleri
İhracatçıları Birliği
İstanbul Chemicals and Chemical Products Exporters' Association





İKMİB İstanbul
Kimyevi Maddeler ve Mamulleri
İhracatçıları Birliği
Istanbul Chemicals and Allied Exporters' Association



Adil PELİSTER
İKMİB Başkanı

Kimya Sektörümüzün Saygıdeğer temsilcileri;

Hepinizin bildiği gibi 2018 yılı gerek Kimya sektör ihracatımız gerekse bütüncül ülke ihracatımız açısından rekorlar yılı oldu.

Bu anlamda 2018 yılı sonunda Kimya sektörü ihracatımız önceki yıla göre yüzde 8,23 artışla 17 milyar 444 milyon dolara yükseldi.

Türkiye'nin en çok ihracat gerçekleştiren üçüncü sektörü konumundaki kimya sektörü olarak, ihracatta kalıcı ikincilik hedefi doğrultusunda, geçen yıl içerisinde haziran, eylül, ekim aylarından sonra dördüncü defa aralık ayında ikinci olduk.

Bütün bu başarıları gerek ülkemizin komşularındaki karışıklık ve özellikle de Suriye'de süren iç savaşın olumsuz etkilerine gerekse bütün hızıyla süren ticaret savaşlarına rağmen elde etmiş olmamız ayrıca sevindiricidir.

Sevgili meslektaşlarım;

2018 yılında ekonomimize karşı yurt dışı kaynaklı döviz kuru saldırısı başta olmak üzere, uluslararası ekonomilerdeki Brexit kaygısı ve ABD'nin yeni İran yaptırımlarını da eklediğimizde Dünyadaki ekonomik sıkıntılara rağmen elde etmiş olduğumuz başarı hiç te yabana atılır cinsten değildir.

Sevgili dostlarım;

Geçen yıl boyunca hem yurt içi hem yurt dışı olmak üzere ticaret ve alım heyeti organizasyonu, milli katılım fuar organizasyonu, sektörel uluslararası rekabetçiliği geliştirme projeleri (UR-GE), sektörel eğitim, seminer ve çalıştay benzeri bir çok önemli organizasyonlara imza attık.

2019 yılında da İhracatçımıza her türlü kolaylaştırıcı ve ihracatımızı geliştirici desteklerimizi artırarak devam ettireceğiz.

Yeşil pasaport almaya hak kazanan ihracatçılarımızın sayısını artırmaya yönelik çabalarımızı hükümetimiz nezdinde sürdüreceğiz.

Büyük ölçüde ithalata bağımlı hammadde ihtiyacı olan Kimya sektörümüzün bu bağımlılığını minimize etmek maksadıyla petro kimya yatırımlarını ülkemize kazandırmak için çalışmalarımızı sürdüreceğiz.

Dijital platformlar başta olmak üzere sürdürülebilir e-ticaret atağını hızlandıracacağız.

Dijital çağa hızlı bir şekilde hazırlanıyoruz.

Ülkemizin 2023 hedef ve vizyonuna paralel bir şekilde kimya sektörümüzün çatı kuruluşu olma sorumluluğuyla İKMİB olarak 2023 hedef ve vizyonlarına yönelik yeni ve geniş katılımlı bir 'Kimya Sektörü 2023 Vizyonu' çalışması başlatıyoruz. 2019 yılı içerisinde bu çalışmamızı bitirmeyi planlıyoruz.

Çok değerli meslektaşlarım;

2019 yılında da yine hep birlikte el ele omuz omuza çalışarak gerek kimya sektörümüzü gerekse ülke ekonomimizi büyütmek için başarılı çalışmalara imza atacağız.

Tek başımıza değil, sizlerle birlikte başaracağız.

Çünkü 'BİZ BİRLİKTE GÜÇLÜYÜZ'.

Adil PELİSTER
İKMİB Başkanı



İÇİNDEKİLER

YÖNETİM KURULU VE DENETİM KURULU ÜYELERİMİZ, GENEL SEKRETERLİK	8
KİMYEVİ MADDELER VE MAMULLERİ SEKTÖRÜ	
2018 YILI OCAK-ARALIK DÖNEMİ İHRACAT DEĞERLENDİRMESİ	14
2018 YILI FAALİYETLERİMİZ	38
BASINDA İKMİB	114
2019 YILI İŞ PLANI	120
MALİ TABLOLAR VE DENETİM KURULU RAPORU	124
İSTATİSTİKLER	134



**YÖNETİM KURULU VE
DENETİM KURULU
ÜYELERİMİZ,
GENEL SEKRETERLİK**

YÖNETİM KURULU

BETA KİMYA SANAYİ VE TİCARET A.S.	ADİL PELİSTER	BAŞKAN
KORUMA TEMİZLİK A.Ş.	MEHMET İMER ÖZER	BAŞKAN YRD.
DERBY KONVEYÖR BAND SAN. TİC. A.Ş.	ÖZCAN DOĞU KAYA	BAŞKAN YRD.
FIRAT PLASTİK KAUÇUK SAN. VE TİC. A.Ş.	TAYFUN DEMİR	MUHASİP ÜYE
POLİSAN KİMYA SANAYİ A.Ş.	AHMET FAİK BİTLİS	
AKYÜZ PLASTİK SANAYİ VE TİCARET A.Ş.	MURAT AKYÜZ	
ABDİ İBRAHİM İLAÇ SAN. VE TİC. A.Ş.	ERMAN ATASOY	
SELUZ KİMYA KOZMETİK TİC. VE SAN. A.Ş.	MURAT ÖZTÜRK	
PETKİM PETROKİMYA HOLDİNG A.Ş.	RİZA BOZOKLAR	
ERKUL KOZMETİK SANAYİ VE TİC. A.Ş.	UĞUR ADIYAMAN	
KOÇAK PETROL ÜRÜNL. SAN. VE TİC. LTD.STİ.	TAYFUN KOÇAK	

DENETİM KURULU

MERBOLİN BOYA SAN.VE TİC. A.Ş.	KENAN BAYTAŞ
GEMA POLİMER PLASTİK ÜRÜNLERİ SAN.VE TİC. A.Ş.	ERKAN AYDIN
UZUNOĞLU PLASTİK SAN. VE TİC. LTD. ŞTİ.	METİN UZUN



YÖNETİM KURULU YEDEK

GOLF KİMYA SANAYİ VE TİCARET LTD. ŞTİ.	HASAN ÜNVER
GÜVEN-EL PLASTİK VE KALIP SANAYİ VE TİC. LTD. ŞTİ.	KENAN BENLİLER
TİSAN MÜHENDİSLİK PLASTİKLERİ SAN.VE TİC. LTD. ŞTİ.	SELÇUK GÜLSÜN
TST RAKOR VE TIBBİ ALETLER SAN.VE TİC. LTD. ŞTİ.	AHMET FETHİ POLAT
REBUL KOZMETİK SANAYİ VE TİCARET A.Ş.	KERİM MÜDERRİSOĞLU
ÖZGE PLASTİK AMBALAJ SANAYİ A.Ş.	ÖZGE YAVUZ
REKOR KAUCUK SANAYİ TİCARET A.Ş.	MURAT SELAHATTİN ALGAN
BENO PLASTİK AMBALAJ VE KALIP SAN. TİC. LTD. ŞTİ.	HAKAN DİRGEME
ARSAN KİMYA SANAYİ VE TİCARET A.Ş.	AHMET KÖMÜRCÜ
KALE KİMYEVİ MADDELER SANAYİ VE TİCARET A.Ş.	BİRGEN KALEAĞASI ÖZEMRE

DENETİM KURULU YEDEK

GÖKHAN PLASTİK AMBALAJ VE PAZARLAMA SAN. TİC. LTD. ŞTİ.	HALİL GÖKHAN CAN
PARKİM PARFÜM PLASTİK VE KİMYA SAN. LTD. ŞTİ.	İPEK MÜSTECAPLIOĞLU
İZ BASKI SANAYİ VE TİCARET A.Ş.	KEMAL CİHAN TANIK



TİM DELEGE

GÜRLEK PLASTİK VE TİCARET LTD. ŞTİ.	OĞUZHAN GÜRLEK
DEDE KİMYA NİKELAJ POLİSAJ MALZ. HIRD. SAN. VE TİC.A.Ş.	KAMİL FAZİL DEDE
UYSAL PLASTİK SANAYİ VE TİCARET LTD. ŞTİ	MEHMET UYSAL
EMRE ECZA İLAÇ AŞI SAN. TİC. VE DANIŞMANLIK LTD. ŞTİ.	ORHAN MUTLU TOPAL
BOZ TIBBİ MALZEME SANAYİ VE TİC. A.Ş.	ADİL BOZ
BOYTEK REÇİNE BOYA VE KİMYA SAN. TİC. A.Ş.	İSMAİL DARCAN
KEMAL KAŞO BÜRO OKUL REKLAM GEREÇLERİ İMALAT SAN.VE TİC. LTD. ŞTİ	MUSTAFA KEMAL KAŞO
MERBOLİN BOYA SAN. VE TİC. A.Ş.	KENAN BAYTAŞ
KAYALAR KİMYA SANAYİ VE TİCARET A.Ş.	ERSİN KAYALAR
FULYA KOZMETİK İSLAK MENDİL İMALAT VE PAZARLAMA LTD. ŞTİ.	HULKİ SERDAR HAZIRLAR
YEPSA YELKENCİLER PLASTİK SAN. VE TİC. A.Ş.	MUZAFFER YELKENCİ
BOYSAN BOYA SAN. VE TİC. A.S.	BAHA TELLİ



TİM DELEGE YEDEK

DEREN AMBALAJ SANAYİ VE TİCARET A.Ş.	ZEKİ LEVİ
KAYALAR ÇAĞDAŞ ENDÜSTRİYEL MUTFAK SAN. VE TİC. LTD. ŞTİ.	İSLAM KAYA
WORLD MEDICINE İLAÇ SAN. VE TİC. A.Ş.	SOHRAB MAMADOV
TELAS LASTİK SANAYİ VE TİCARET A.Ş.	SUPHİ ATLIHAN
ROTAKEM DIŞ TİCARET KAUCUK KİMYA SAN. LTD. ŞTİ.	MURAT ÖZKILIÇ
DALİZE KOZMETİK SANAYİ VE TİC. LTD. ŞTİ.	SÜLEYMAN ÖZGÜR ÖZTÜRK
TAN KAUCUK SANAYİ VE TİC. LTD. ŞTİ.	FARUK TAN
ARSAN KİMYA SANAYİ VE TİCARET A.Ş.	AHMET KÖMÜRCÜ
İSKO PLASTİK VE KALIP SAN. TİC. A.Ş.	SÜREYYA TEVRUZ
ANADOLU MİKRONİZE MADENCİLİK SAN. VE TİC. A.Ş.	MUHİTTİN ÖZDEMİR
ARIKAN PLASTİK VE KIRTASIYE SAN. İÇ VE DIŞ TİC. LTD. ŞTİ.	SELAHATTİN ARIKAN
NTG PLASTİK SAN. VE TİC. A.Ş.	ABDURRAHMAN TAHİR GÖNENÇ

GENEL SEKRETERLİK

GENEL SEKRETER	S. ARMAĞAN VURDU
GENEL SEKRETER YARDIMCISI	COŞKUN KIRLIOĞLU
GENEL SEKRETER YARDIMCISI	FATİH ÖZER
GENEL SEKRETER YARDIMCISI	MUHARREM KAYILI

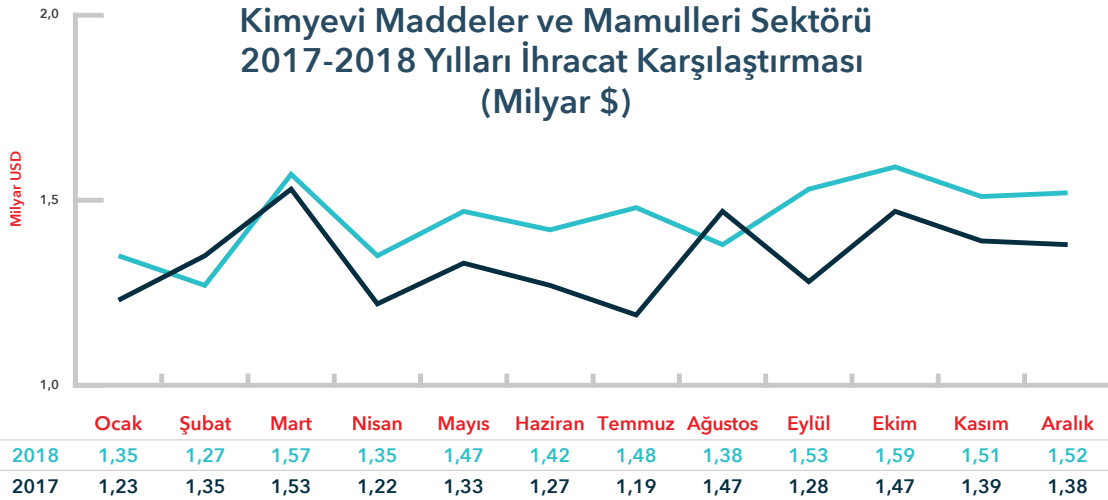




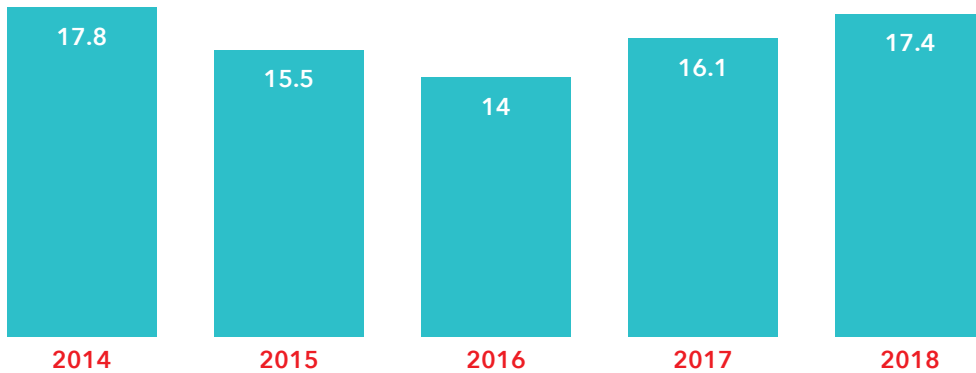
**KİMYEVİ MADDELER VE
MAMULLERİ SEKTÖRÜ
2018 YILI OCAK-ARALIK
DÖNEMİ İHRACAT
DEĞERLENDİRMESİ**

SEKTÖR İHRACATININ GENEL DEĞERLENDİRMESİ

2018 yılı sektör ihracatı 17,4 milyar dolar olarak gerçekleşmiştir. 2017 yılına kıyasla sektör ihracatı değer bazında % 8,23 artış göstermiştir. 2018 yılı aylık bazda incelendiğinde Ekim ayı 1,59 milyar dolar ile en yüksek ihracatın gerçekleştiği ay olurken, Şubat ayı 1,27 milyar dolar ile en düşük ihracatın gerçekleştiği ay olmuştur. Sektör ihracatının 2017 ve 2018 yılları kıyaslı grafiği aşağıda gösterilmektedir.



Kimyevi Maddeler ve Mamulleri Sektörü Son 5 Yıllık İhracat Değerleri (Milyar \$)



Son beş yıllık sektör ihracatını gösteren tablo aşağıda yer almaktadır.

Kimyevi Maddeler ve Mamulleri Sektörü Son 5 Yıllık İhracat Değerleri

Yıl	Türkiye İhracatı (Milyar \$)	Kimya Sektör İhracatı (Milyar \$)	Kimya Sektörü İhracatının Bir Önceki Yıla Oranla Değişimi (%)	Kimya İhracatının Türkiye İhracatındaki Payı (%)
2014	157,45	17,8	2,00	11,3
2015	143,84	15,5	-12,82	10,8
2016	142,07	14,0	-9,68	9,9
2017	156,99	16,1	15,07	10,3
2018	168,09	17,4	8,23	10,4

* TİM ve İKMİB Yıllık İhracat Rakamları (2015-2018).

TİM İhracat 2019 Raporunda; Dünya Bankası'na göre Türkiye'nin açıklanmış göreceli üstünlüğe (RCA) sahip olduğu sektörlerin zaman içerisinde RCA Değerlerindeki değişim sıralanmış olup, söz konusu değişim şu şekilde açıklanmıştır:

“RCA değerleri geniş ekonomik grupların sınıflamasına göre incelendiğinde ara malların ve sermaye mallarının RCA değerleri 2000 yılına göre 2017 yılında artarken hammadde ve tüketici mallarında ise RCA değerleri düşmüştür. Türk ihracatçısı katma değeri daha yüksek olan ara mallarına ve sermaye mallarına doğru rekabet gücünü arttırmış hammadde yerine endüstriyel ürünlerin ihracatına doğru yoğunlaşmıştır. Tüketici mallarının rekabet gücünün zaman içerisinde düşüşe rağmen hala yüksek olduğu da dikkat çekmektedir. Sektör kırılımlarına bakıldığında ise “gıda ürünleri”, “deri ve deri mamulleri”, “tekstil ve giyim”, “mineraller” ve “sebze” sektörlerinin rekabet gücü zaman içerisinde azalırken “kimyasallar”, “ayakkabı”, “yakıtlar”, “makinelere ve elektrikli makine ve cihazlar”, “madenler”, “plastik veya kauçuk”, “taşımacılık” sektörlerinin ise rekabet gücünün zaman içerisinde arttığı görülmektedir.”¹

Dünyada en çok ithal edilen ilk 200 ürün arasında ülkemizin RCA değerinin 1 ve üzerinde olduğu 47 ürün TİM'deki 13 sektöre dağıldığında, (390690, 392010, 392190 GTIP kodlu) 3 ürün Kimyevi Maddeler ve Mamulleri Sektöründe yer almaktadır.²

1 TİM İhracat 2019 Raporu, syf. 42, <http://www.tim.org.tr/files/downloads/sunumlar/Y%C3%B6nlendirme%20Sunumlar%C4%B1/Karisik/Yeni%20Vizyon%20Yeni%20Yol%20Haritas%C4%B1%20%C4%B0hracat%202019%20Raporu.pdf>

2 A.g.e., syf. 46.

Türkiye'nin 2019 yılı ihracat hedeflerine ulaşması adına, Yeni Ekonomi Programı'nda yer alan politika ve tedbirler yüksek katma değerli ihracat artışını hedeflemektedir. Söz konusu politikalar arasında kimya sektörüne ilişkin olarak “*cari açığın düşürülmesi amacıyla ilaç, kimya, petrokimya, enerji, makine/teçhizat ve yazılım sektörleri öncelikli yatırım yapılabilir alanlar olarak*” belirlenmiş ve yine, “*petrokimya kümelenmesi ve Ceyhan Endüstri bölgesinin hayata geçirileceği*” ifade edilmiştir.³

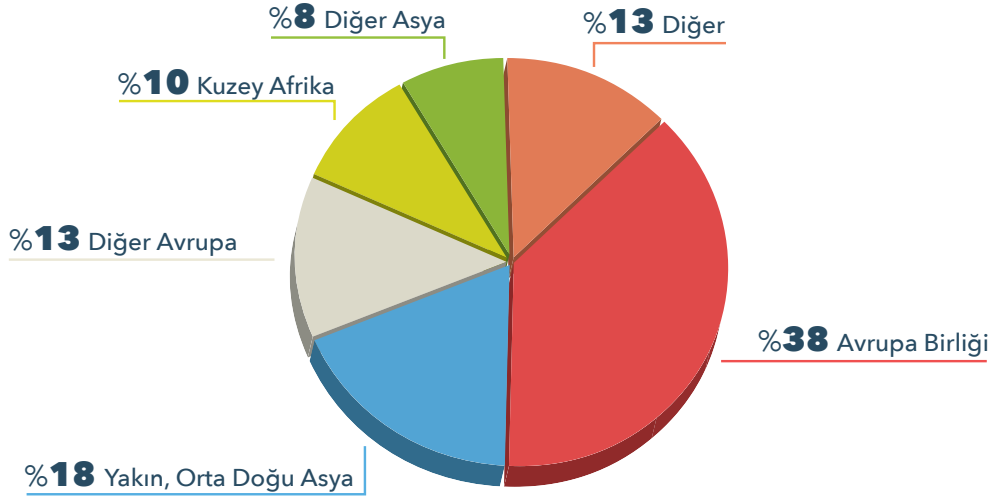
Öte yandan Türkiye İstatistik Kurumunun 27 ila 40 arası ikili GTIP kodlu ürünlerin dış ticaret istatistiklerine bakarak kimya sektöründeki ihracat oranlarını ithalat oranlarıyla kıyasladığımızda; 2018 yılı toplam ithalatının geçen yılın aynı dönemine göre %9,63 artarak 72,5 milyar dolar olarak gerçekleştiği ve 2018 yılında ihracatın ithalatı karşılama oranının %25,86 olarak gerçekleştiği görülmektedir.

Kimya sektör ihracatının gelecek projeksiyonunda sektörün, Türkiye'nin dünyadaki petrol ve doğal gazın büyük bölümünün bulunduğu bölge ile en fazla enerji tüketen bölgelerinden birisi arasında bir enerji koridoru üzerinde bulunma özelliğini de kullanarak, yüksek katma değerli üretim yapısına geçip, ara girdi ithalatını azaltma yoluyla, ihracatın ithalatı karşılama oranını 2023 yılı itibariyle %70'e çıkarması beklenmektedir.

3 A.g.e., syf.34.

ÜLKE GRUBU DEĞERLENDİRMESİ

2018 yılı Ocak-Aralık döneminde, sektör ihracatının en fazla gerçekleştirildiği ülke grupları arasında Avrupa Birliği 6,70 milyar dolar ihracat ve %16,08 artışla ilk sırada yer alırken, Yakın ve Orta Doğu Asya Ülkeleri 3,13 milyar dolar ihracat ve %13,73 azalış ile ikinci, Diğer Avrupa Ülkeleri 2,28 milyar dolar ihracat ve %5,79 artış ile üçüncü, Kuzey Afrika Ülkeleri 1,72 milyar dolar ihracat ve %24,70 artış ile dördüncü ve Diğer Asya Ülkeleri 1,38 milyar dolar ihracat ve %11,63 artış ile beşinci sırada yer almıştır.



ÜLKE DEĞERLENDİRMESİ

Kimyevi Maddeler ve Mamulleri Sektör ihracatının ülkeler itibariyle dağılımı incelendiğinde Mısır 949,7 milyon dolar ihracat ile ilk sırada yer alırken, Almanya 937,7 milyon dolar ihracat ile ikinci, Irak 867 milyon dolar ihracat ile üçüncü sırada yer almıştır. Irak'ı, AB.D., İspanya ve İtalya takip etmiş olup, en çok ihracat gerçekleştirilen ilk on ülkenin listesi aşağıdaki tabloda sunulmaktadır.

Kimyevi Maddeler ve Mamulleri Sektörü 2018 Yılı Ülke Değerlendirmesi

Sıra	Ülke	İhracat Değeri (Milyon \$)	% Değişim
1	MISIR	949,7	27,29
2	ALMANYA	937,7	8,35
3	IRAK	867,0	2,46
4	AMERİKA BİRLEŞİK DEVLETLERİ	836,0	6,01
5	İSPANYA	820,6	62,35
6	İTALYA	630,5	6,97
7	İNGİLTERE	569,1	31,25
8	HOLLANDA	523,0	44,65
9	YUNANİSTAN	514,2	18,41
10	İRAN (İSLAM CUM.)	470,5	-8,35

ÜRÜN GRUBU DEĞERLENDİRMESİ

Toplam Kimyevi Maddeler ve Mamulleri ihracatı içinde, “plastikler ve mamulleri” ürün grubu %10,65 artış ve 5,89 milyar dolarlık ihracat ile ilk sırada yer almaktadır ve toplam sektör ihracatı içinde %33,74’lük bir paya sahiptir. Bu ürün grubunu %7,11’lik azalış, 3,29 milyar dolar ihracat ve %18,88 payla “mineral yakıtlar, mineral yağlar ve ürünler” grubu ikinci, %39,28 artış, 1,81 milyar dolar değer ve %10,37 payla “anorganik kimyasallar” ürün grubu üçüncü olarak izlemektedir. En çok ihraç edilen diğer ürün grupları ise sırasıyla “kauçuk, kauçuk eşya”, “uçucu yağlar, kozmetikler ve sabun”, “eczacılık ürünleri” gruplarıdır.

Kimya alt grupların ihracatını gösteren tablo aşağıda yer almaktadır:

Kimyevi Maddeler ve Mamulleri Sektörü 2018 Yılı Ürün Grubu Değerlendirmesi

Mal Grubu	İhracat (2018)			2017-2018	
	Miktar (Kg)	Değer (USD)	Birim Fiyat (USD)	Miktar Değişim (%)	FOB Değişim (%)
PLASTİKLER VE MAMÜLLERİ	2.617.218.895,79	5.886.320.737,00	2,25	10,15	10,65
MİNERAL YAKITLAR, MİNERAL YAĞLAR VE ÜRÜNLER	6.020.395.776,60	3.292.754.548,65	0,55	-21,85	-7,11
ANORGANİK KİMYASALLAR	6.827.188.430,94	1.808.770.291,21	0,26	49,59	39,28
KAUÇUK, KAUÇUK EŞYA	286.267.244,48	1.363.537.410,27	4,76	5,60	7,34
UÇUCU YAĞLAR, KOZMETİKLER VE SABUN	494.138.594,53	1.146.380.075,17	2,32	2,98	1,33
ECZACILIK ÜRÜNLERİ	54.826.609,30	959.633.306,37	17,50	-14,31	9,99
BOYA, VERNİK, MÜREKKEP VE MÜSTAHAZARLARI	530.792.526,78	795.922.223,03	1,50	9,50	14,69
ORGANİK KİMYASALLAR	513.488.290,09	624.069.620,70	1,22	-13,45	-4,46
MUHTELİF KİMYASAL MADDELER	592.334.002,13	601.265.945,88	1,02	5,61	17,43
YIKAMA MÜSTAHAZARLARI	489.243.002,20	454.879.808,67	0,93	12,27	7,34
GÜBRELER	1.058.118.717,15	295.508.680,27	0,28	64,33	67,03
YAPIŞTIRICILAR, TUTKALLAR, ENZİMLER	81.381.155,44	192.931.526,00	2,37	3,81	-2,02
FOTOĞRAFÇILIK VE SİNEMACILIKTA KULLANILAN ÜRÜNLER	1.322.127,28	11.836.362,02	8,95	-6,31	-14,38
BARUT, PATLAYICI MADDELER VE TÜREVLERİ	2.252.399,52	9.574.838,04	4,25	24,89	-3,10
GLİSERİN, BİTKİSEL MAMÜLLER, DEGRA, YAĞLI MADDELER	694.593,72	838.216,47	1,21	72,51	65,43
İŞLENMİŞ AMYANT VE KARIŞIMLARI, MAMÜLLERİ	53.475,94	243.459,55	4,55	-13,56	-16,30
TOPLAM:	19.569.715.841,88	17.444.467.049,30		7,18	8,23

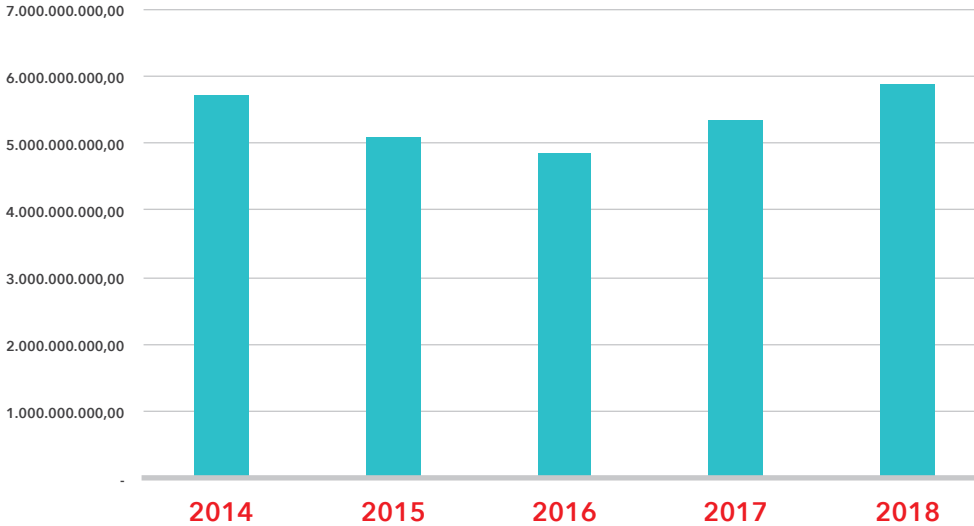
1. PLASTİKLER VE MAMÜLLERİ

Plastik hammadde ve mamullerinin yer aldığı sektörde, 2018 yılı Ocak-Aralık döneminde, geçen yılın aynı dönemine göre değerinde %10,65'lik artışla 5,88 milyar dolar ihracat gerçekleştirilmiştir. Bu ihracatın 1,32 milyar dolarlık kısmını plastik hammaddeler, 4,29 milyar dolarlık kısmını mamul plastikler oluşturmaktadır. Sektör ihracatının yaklaşık %73'ünü mamul plastikler oluşturmaktadır.

Bahse konu ürünlerin ihracatının en fazla yapıldığı ülkeler arasında; Almanya (%11,50'lik artışla 443,20 milyon dolar), Irak (%1,41'lik artışla 421,04 milyon dolar) ve İngiltere (%28,65'lik artışla 290,15 milyon dolar) ilk üç ülkeyi oluşturmaktadır. Söz konusu ülkeleri İsrail, İtalya ve Romanya takip etmektedir.

İlgili ürün grubunun son beş yıllık ihracat grafiği aşağıda yer almaktadır:

PLASTİKLER VE MAMÜLLERİ



(FOB-USD cinsinden)

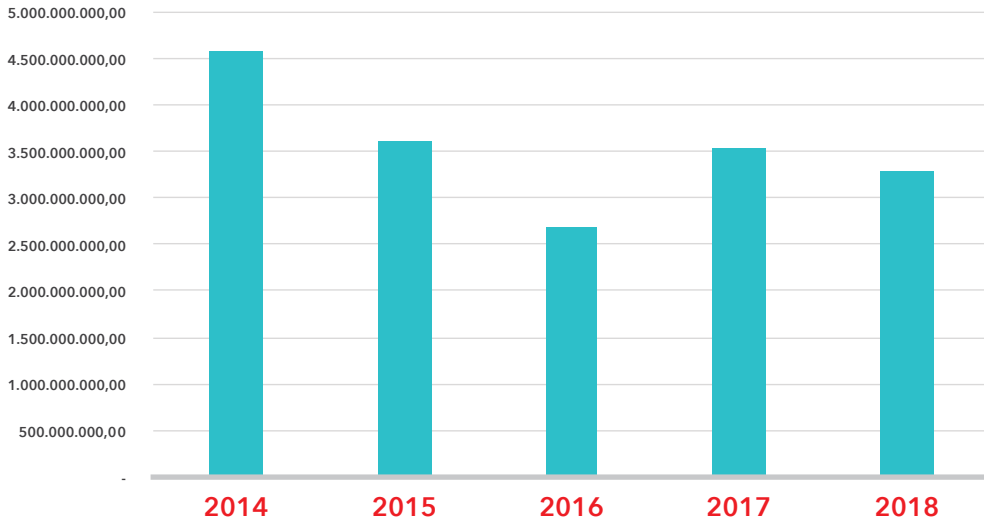
2. MİNERAL YAKITLAR, MİNERAL YAĞLAR VE ÜRÜNLER

Mineral yakıtlar, mineral yağlar ve ürünlerin yer aldığı sektörde, 2018 yılı Ocak-Aralık döneminde, geçen yılın aynı dönemine göre değerinde %7,11'lik azalışla 3,29 milyar dolar ihracat gerçekleştirilmiştir.

Bahse konu ürünlerin ihracatının en fazla yapıldığı ülkeler arasında; Mısır (%33,69'luk artışla 590,72 milyon dolar), İspanya (%149,31'lik artışla 428,27 milyon dolar) ve ABD (%10,11'lik azalışla 354,76 milyon dolar) ilk üç ülkeyi oluşturmaktadır. Söz konusu ülkeleri Yunanistan, Malta ve Hollanda takip etmektedir.

İlgili ürün grubunun son beş yıllık ihracat grafiği aşağıda yer almaktadır:

MİNERAL YAKITLAR, MİNERAL YAĞLAR VE ÜRÜNLER



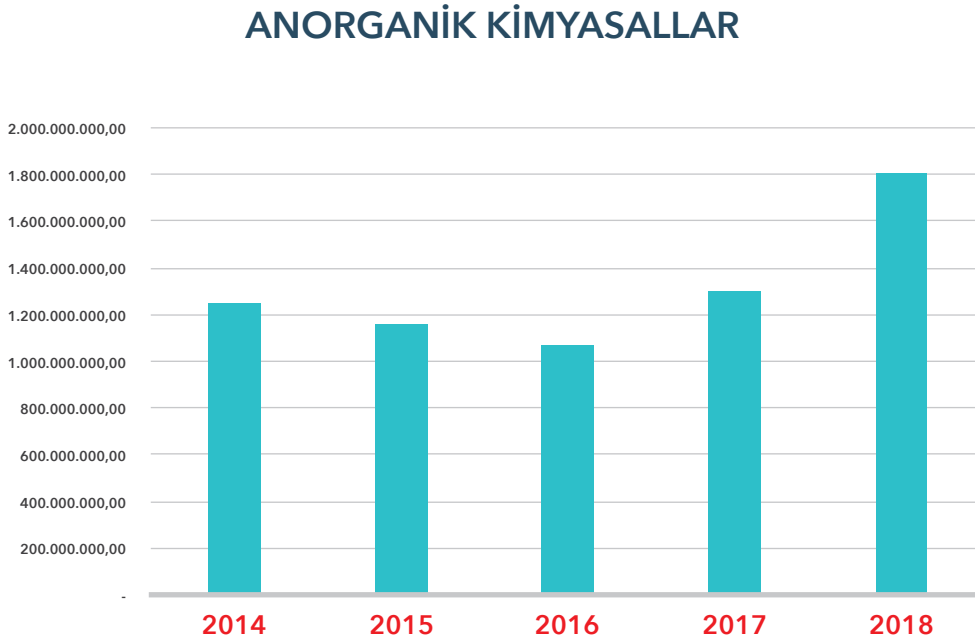
(FOB-USD cinsinden)

3. ANORGANİK KİMYASALLAR

Anorganik kimyasalların yer aldığı sektörde, 2018 yılı Ocak-Aralık döneminde, geçen yılın aynı dönemine göre değerinde %39,28'lik artışla 1,81 milyar dolar ihracat gerçekleştirilmiştir.

Bahse konu ürünlerin ihracatının en fazla yapıldığı ülkeler arasında; Çin H.C. (%36,94'lük artışla 316,99 milyon dolar), İtalya (%12,30'lük artışla 114,36 milyon dolar) ve İspanya (%55,91'lik artışla 110,07 milyon dolar) ilk üç ülkeyi oluşturmaktadır. Söz konusu ülkeleri ABD, Mısır ve Hollanda takip etmektedir.

İlgili ürün grubunun son beş yıllık ihracat grafiği aşağıda yer almaktadır:



(FOB-USD cinsinden)

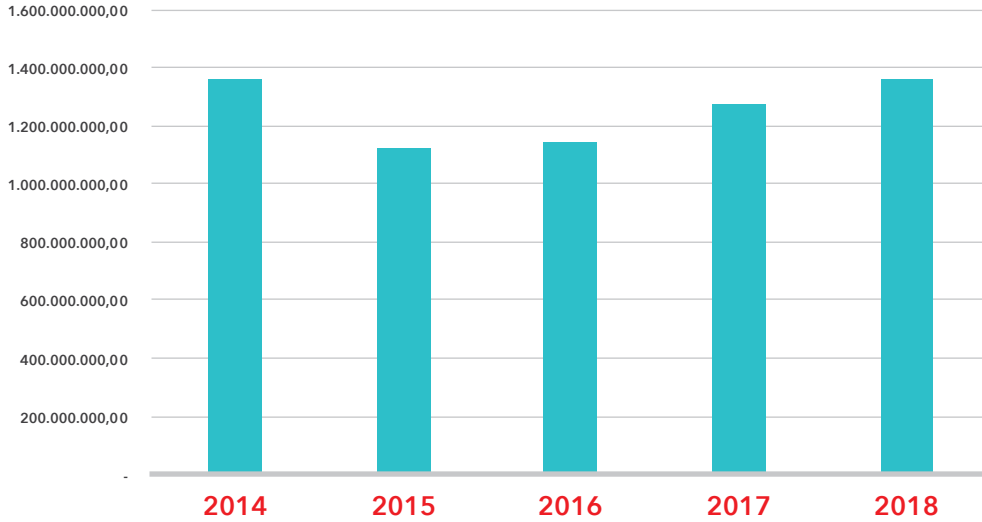
4. KAUÇUK, KAUÇUK EŞYA

Kauçuk ve kauçuk eşyanın yer aldığı sektörde, 2018 yılı Ocak-Aralık döneminde, geçen yılın aynı dönemine göre değerinde %7,34'lük artışla 1,36 milyar dolar ihracat gerçekleştirilmiştir.

Bahse konu ürünlerin ihracatının en fazla yapıldığı ülkeler arasında; Almanya (%8,99'lük artışla 320,62 milyon dolar), ABD (%23,22'lik artışla 117,72 milyon dolar) ve Polonya (%15,83'lük artışla 71,66 milyon dolar) ilk üç ülkeyi oluşturmaktadır. Söz konusu ülkeleri İtalya, Fransa ve Bulgaristan takip etmektedir.

İlgili ürün grubunun son beş yıllık ihracat grafiği aşağıda yer almaktadır:

KAUÇUK, KAUÇUK EŞYA



(FOB-USD cinsinden)

5. UÇUCU YAĞLAR, KOZMETİKLER, SABUN VE YIKAMA MÜSTAHZARLARI

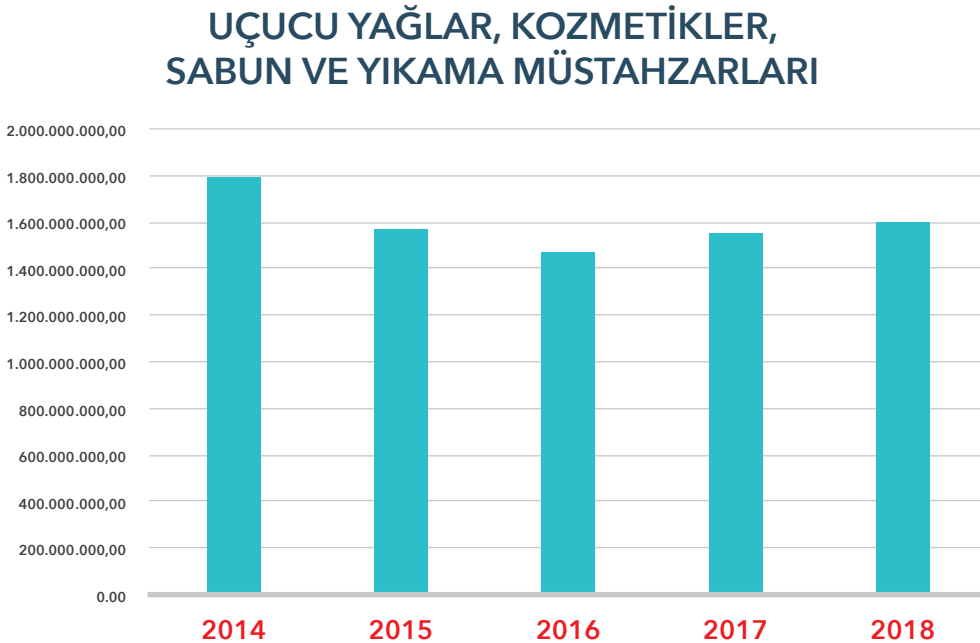
Uçucu yağlar, kozmetikler ve sabunun yer aldığı sektörde, 2018 yılı Ocak-Aralık döneminde, geçen yılın aynı dönemine göre değerinde %1,33'lük artışla 1,15 milyar dolar ihracat gerçekleştirilmiştir.

Bahse konu ürünlerin ihracatının en fazla yapıldığı ülkeler arasında; Irak (%6,03'lük azalışla 115,96 milyon dolar), İran İslam Cum. (%8,01'lik azalışla 75,74 milyon dolar) ve İngiltere (%4,79'lük azalışla 64,92 milyon dolar) ilk üç ülkeyi oluşturmaktadır. Söz konusu ülkeleri Almanya, Rusya Federasyonu, Fransa takip etmektedir.

Yıkama müstahzarlarının yer aldığı sektörde ise, 2018 yılı Ocak-Aralık döneminde, geçen yılın aynı dönemine göre değerinde %7,34'lük artışla 454,88 milyon dolar ihracat gerçekleştirilmiştir.

Bahse konu ürünlerin ihracatının en fazla yapıldığı ülkeler arasında; Irak (%8,12'lik artışla 78,39 milyon dolar), İsrail (%2,18'lik azalışla 36,87 milyon dolar) ve Azerbaycan-Nahçıvan (%2,10'lük artışla 36,58 milyon dolar) ilk üç ülkeyi oluşturmaktadır. Söz konusu ülkeleri Gürcistan, Romanya ve İran İslam Cum. takip etmektedir.

İlgili ürün gruplarının toplamda son beş yıllık ihracat grafiği aşağıda yer almaktadır:



(FOB-USD cinsinden)

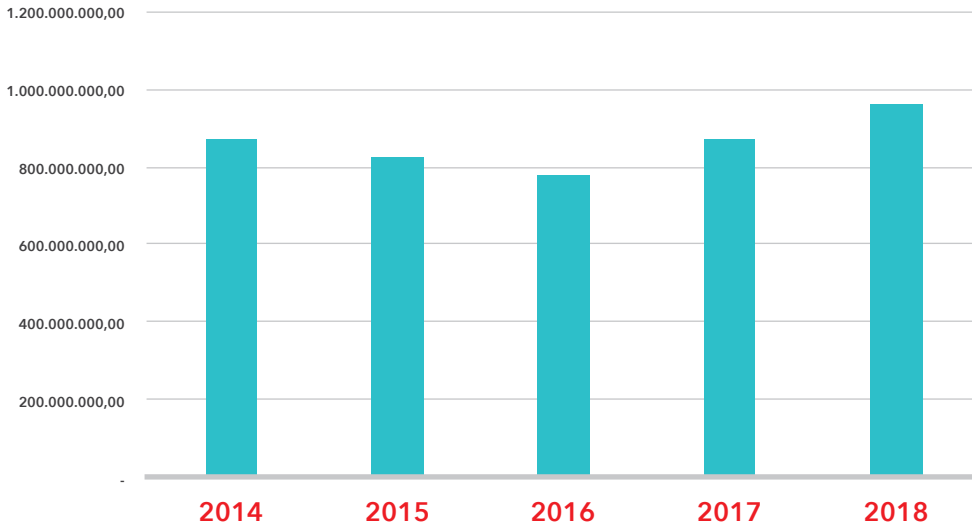
6. ECZACILIK ÜRÜNLERİ

Eczacılık ürünlerinin yer aldığı sektörde, 2018 yılı Ocak-Aralık döneminde, geçen yılın aynı dönemine göre değerde %9,99'luk artışla 959,63 milyon dolar ihracat gerçekleştirilmiştir.

Bahse konu ürünlerin ihracatının en fazla yapıldığı ülkeler arasında; Irak (%9,95'lik azalışla 61,06 milyon dolar), İsviçre (%19,40'lık azalışla 45,37 milyon dolar) ve Almanya (%22,84'lük artışla 39,57 milyon dolar) ilk üç ülkeyi oluşturmaktadır. Söz konusu ülkeleri Trakya Serbest Bölge, Libya ve KKTC takip etmektedir.

İlgili ürün grubunun son beş yıllık ihracat grafiği aşağıda yer almaktadır:

ECZACILIK ÜRÜNLERİ



(FOB-USD cinsinden)

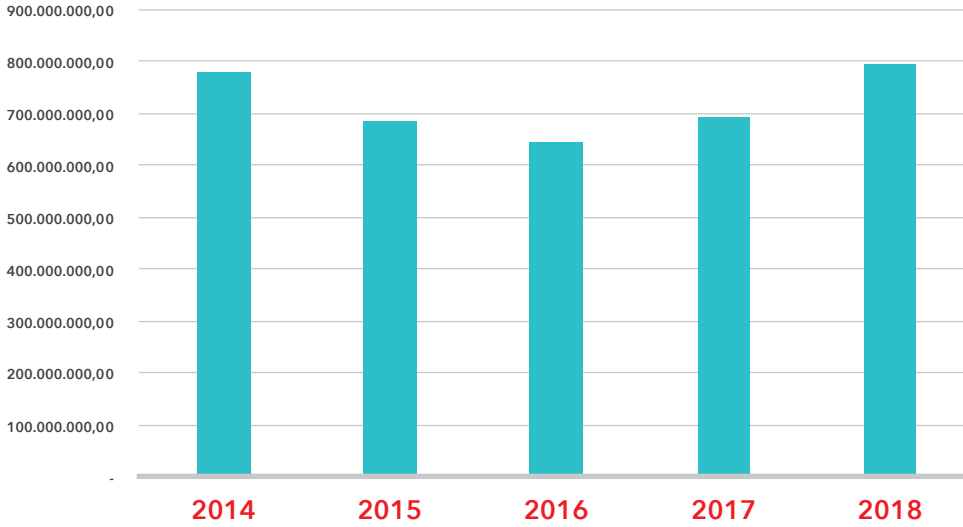
7. BOYA, VERNİK, MÜREKKEP VE MÜSTAHZARLARI

Boya, vernik, mürekkep ve müstahzarlarının yer aldığı sektörde, 2018 yılı Ocak-Aralık döneminde, geçen yılın aynı dönemine göre değerinde %14,69'luk artışla 795,92 milyon dolar ihracat gerçekleştirilmiştir.

Bahse konu ürünlerin ihracatının en fazla yapıldığı ülkeler arasında; Irak (%14,58'lik artışla 56,67 milyon dolar), Özbekistan (%27,36'lık artışla 48,67 milyon dolar) ve Çin H.C. (%4,98'lik artışla 40,78 milyon dolar) ilk üç ülkeyi oluşturmaktadır. Söz konusu ülkeleri İran İslam Cum., Azerbaycan-Nahçıvan ve Mısır takip etmektedir.

İlgili ürün grubunun son beş yıllık ihracat grafiği aşağıda yer almaktadır:

BOYA, VERNİK, MÜREKKEP VE MÜSTAHZARLARI



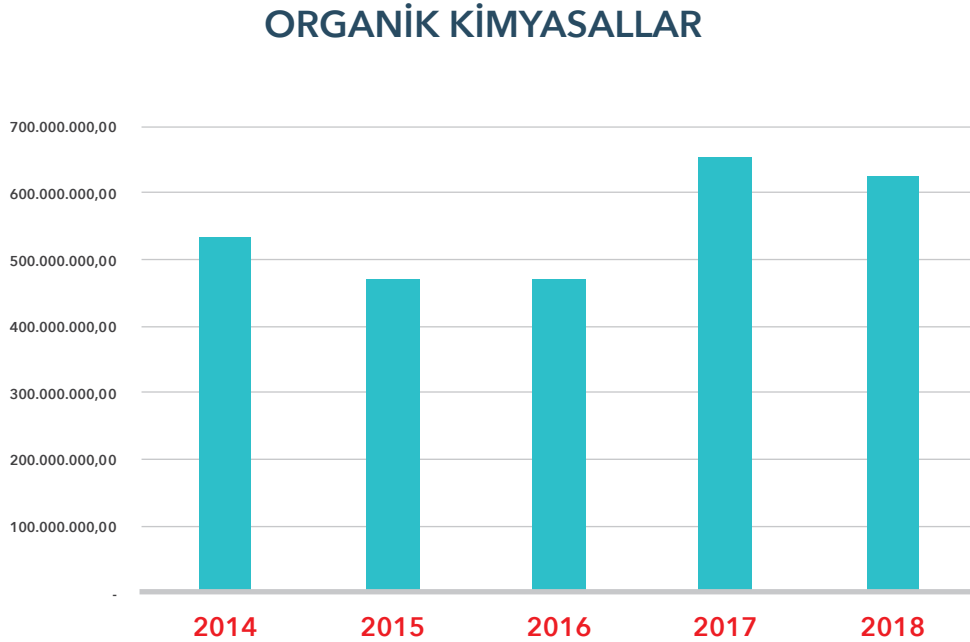
(FOB-USD cinsinden)

8. ORGANİK KİMYASALLAR

Organik kimyasalların yer aldığı sektörde, 2018 yılı Ocak-Aralık döneminde, geçen yılın aynı dönemine göre değerde %4,46'lık azalışla 624,07 milyon dolar ihracat gerçekleştirilmiştir.

Bahse konu ürünlerin ihracatının en fazla yapıldığı ülkeler arasında; İtalya (%18,01'lik azalışla 97,40 milyon dolar), ABD (%52,83'lük artışla 86,29 milyon dolar) ve Yunanistan (%12,67'lik azalışla 46,54 milyon dolar) ilk üç ülkeyi oluşturmaktadır. Söz konusu ülkeleri Hindistan, Mısır ve İspanya takip etmektedir.

İlgili ürün grubunun son beş yıllık ihracat grafiği aşağıda yer almaktadır:



(FOB-USD cinsinden)

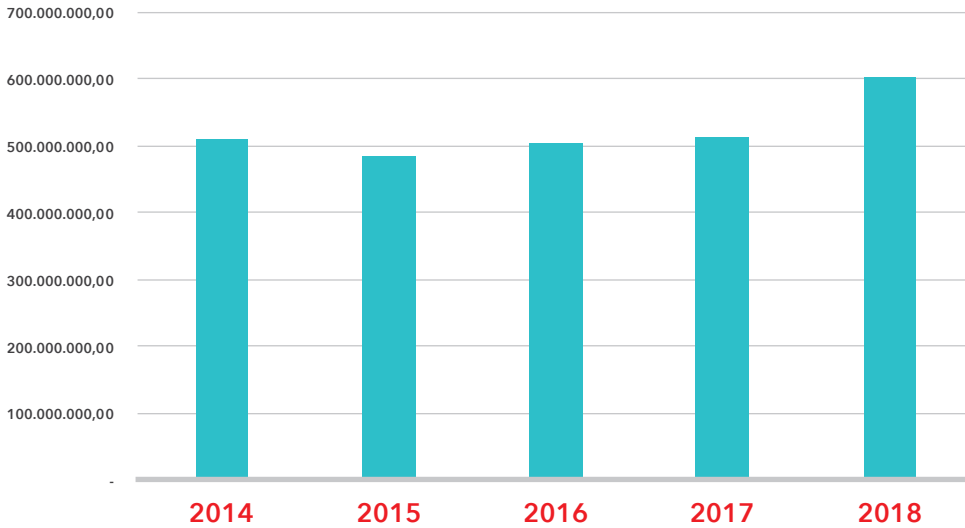
9. MUHTELİF KİMYASAL MADDELER

Muhtelif kimyasal maddelerin yer aldığı sektörde, 2018 yılı Ocak-Aralık döneminde, geçen yılın aynı dönemine göre değerinde %17,43'lük artışla 601,27 milyon dolar ihracat gerçekleştirilmiştir.

Bahse konu ürünlerin ihracatının en fazla yapıldığı ülkeler arasında; İran İslam Cum. (%8,36'lık artışla 43,55 milyon dolar), Irak (%1,34'lük artışla 36,77 milyon dolar) ve Özbekistan (%37,09'lük artışla 31,59 milyon dolar) ilk üç ülkeyi oluşturmaktadır. Söz konusu ülkeleri Azerbaycan-Nahçıvan, Mısır ve Hollanda takip etmektedir.

İlgili ürün grubunun son beş yıllık ihracat grafiği aşağıda yer almaktadır:

MUHTELİF KİMYASAL MADDELER



(FOB-USD cinsinden)

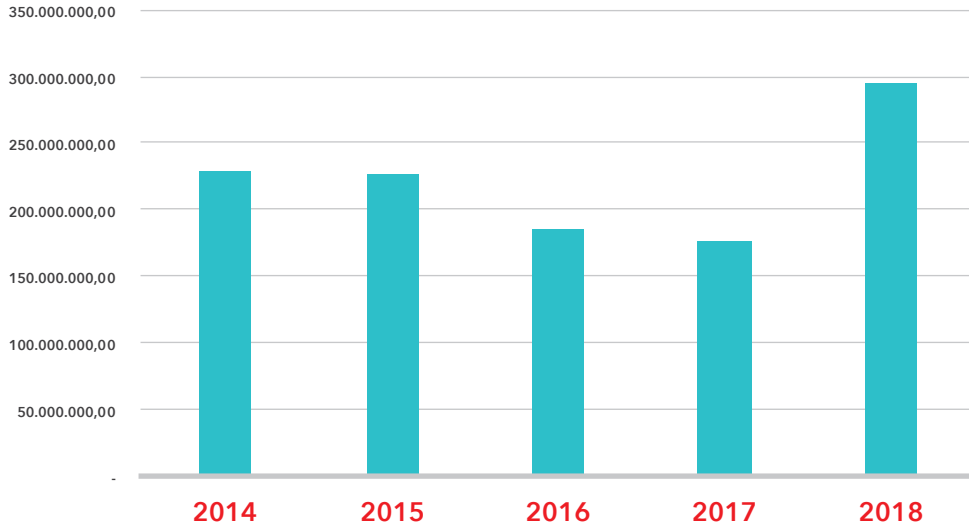
10. GÜBRELER

Gübrelerin yer aldığı sektörde, 2018 yılı Ocak-Aralık döneminde, geçen yılın aynı dönemine göre değerde %67,03'lük artışla 295,51 milyon dolar ihracat gerçekleştirilmiştir.

Bahse konu ürünlerin ihracatının en fazla yapıldığı ülkeler arasında; Irak (%63,65'lik artışla 31,09 milyon dolar), Ukrayna (%300,25'lik artışla 27,55 milyon dolar) ve Bulgaristan (%662,16'lık artışla 23,43 milyon dolar) ilk üç ülkeyi oluşturmaktadır. Söz konusu ülkeleri İspanya, Romanya ve Fas takip etmektedir.

İlgili ürün grubunun son beş yıllık ihracat grafiği aşağıda yer almaktadır:

GÜBRELER



(FOB-USD cinsinden)

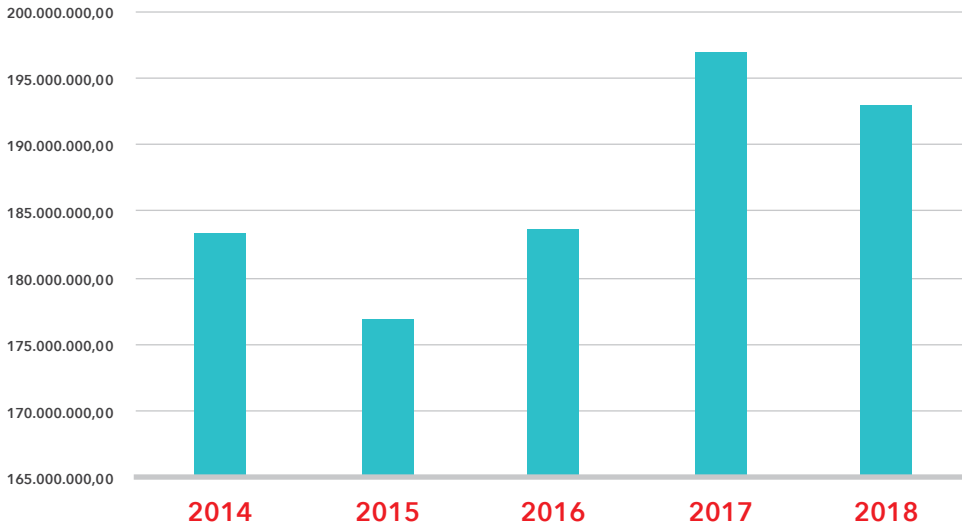
11. YAPIŞTIRICILAR, TUTKALLAR, ENZİMLER

Yapıştırıcılar, tutkallar ve enzimlerin yer aldığı sektörde, 2018 yılı Ocak-Aralık döneminde, geçen yılın aynı dönemine göre değerinde %2,02'lik azalışla 192,93 milyon dolar ihracat gerçekleştirilmiştir.

Bahse konu ürünlerin ihracatının en fazla yapıldığı ülkeler arasında; İran İslam Cum. (%33,44'lük azalışla 30,29 milyon dolar), Irak (%5,46'lık azalışla 12,59 milyon dolar) ve Rusya Federasyonu (%50,58'lik artışla 8,87 milyon dolar) ilk üç ülkeyi oluşturmaktadır. Söz konusu ülkeleri İspanya, Sudan ve İsviçre takip etmektedir.

İlgili ürün grubunun son beş yıllık ihracat grafiği aşağıda yer almaktadır:

YAPIŞTIRICILAR, TUTKALLAR, ENZİMLER



(FOB-USD cinsinden)

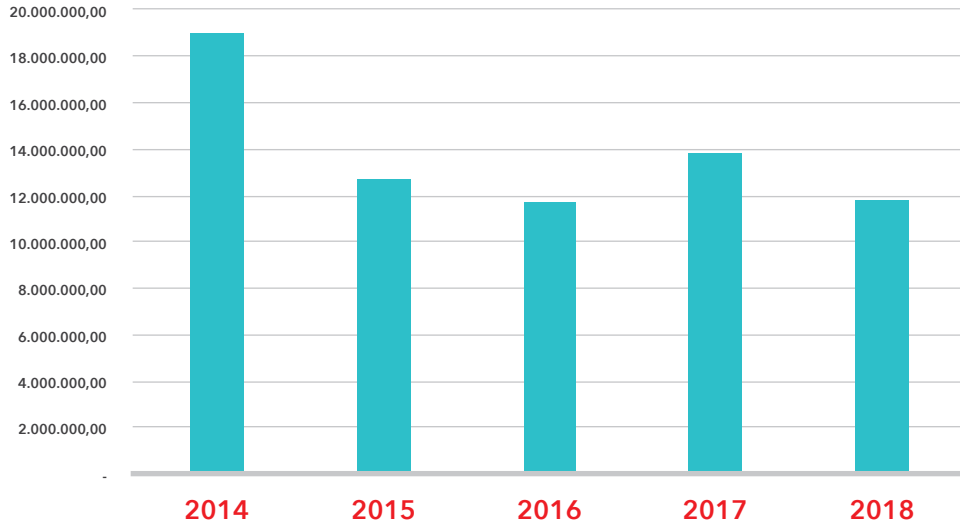
12. FOTOĞRAFÇILIK VE SİNEMACILIKTA KULLANILAN ÜRÜNLER

Fotoğrafçılık ve sinemacılıkta kullanılan ürünlerin yer aldığı sektörde, 2018 yılı Ocak-Aralık döneminde, geçen yılın aynı dönemine göre değerinde %14,38'lik azalışla 11,84 milyon dolar ihracat gerçekleştirilmiştir.

Bahse konu ürünlerin ihracatının en fazla yapıldığı ülkeler arasında; KKTC (%11,45'lik azalışla 1,03 milyon dolar), Irak (%38,19'luk azalışla 824,48 bin dolar) ve Almanya (%38,39'luk azalışla 799,73 bin dolar) ilk üç ülkeyi oluşturmaktadır. Söz konusu ülkeleri Özbekistan, Mısır ve Azerbaycan-Nahçıvan takip etmektedir.

İlgili ürün grubunun son beş yıllık ihracat grafiği aşağıda yer almaktadır:

FOTOĞRAFÇILIK VE SİNEMACILIKTA KULLANILAN ÜRÜNLER



(FOB-USD cinsinden)

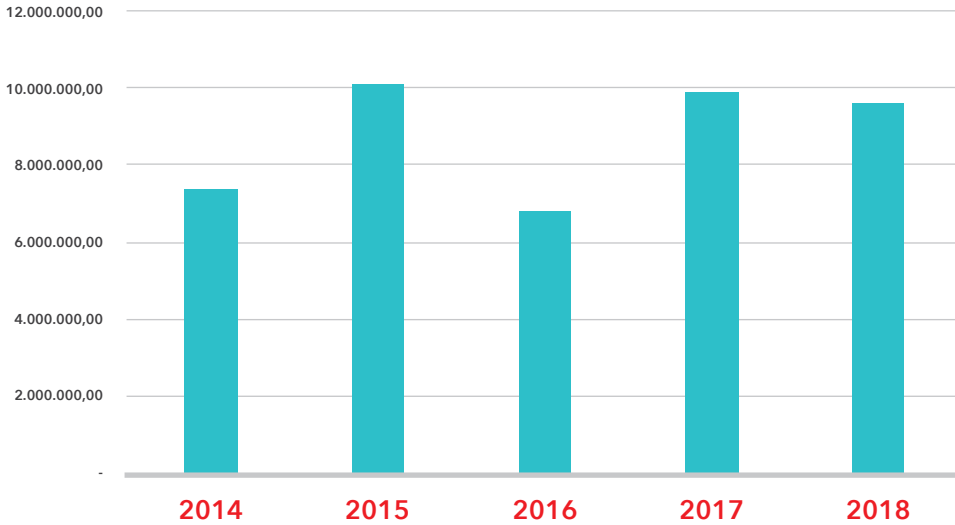
13. BARUT, PATLAYICI MADDELER VE TÜREVLERİ

Barut, patlayıcı maddeler ve türevlerinin yer aldığı sektörde, 2018 yılı Ocak-Aralık döneminde, geçen yılın aynı dönemine göre değerinde %3,10'luk azalışla 9,57 milyon dolar ihracat gerçekleştirilmiştir.

Bahse konu ürünlerin ihracatının en fazla yapıldığı ülkeler arasında; Almanya (%19,46'lık artışla 2 milyon dolar), ABD (%11,22'lik azalışla 1,56 milyon dolar) ve İngiltere (%190,28'lik artışla 1,14 milyon dolar) ilk üç ülkeyi oluşturmaktadır. Söz konusu ülkeleri İspanya, KKTC ve Kanada takip etmektedir.

İlgili ürün grubunun son beş yıllık ihracat grafiği aşağıda yer almaktadır:

BARUT, PATLAYICI MADDELER VE TÜREVLERİ



(FOB-USD cinsinden)

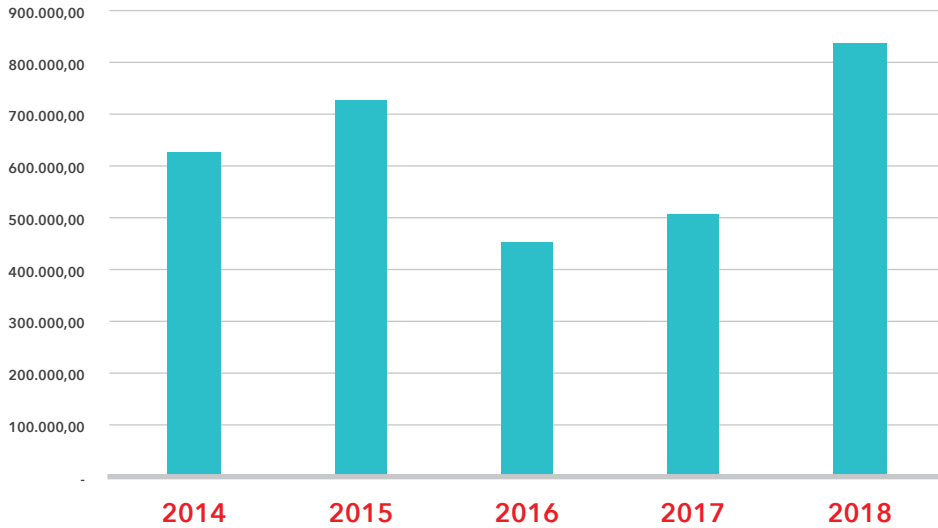
14. GLİSERİN, BİTKİSEL MAMÜLLER, DEGRA, YAĞLI MADDELER

Gliserin, bitkisel mamuller, degra ve yağlı maddelerin yer aldığı sektörde, 2018 yılı Ocak-Aralık döneminde, geçen yılın aynı dönemine göre değerinde %65,43'lük artışla 838,22 bin dolar ihracat gerçekleştirilmiştir.

Bahse konu ürünlerin ihracatının en fazla yapıldığı ülkeler arasında; İran İslam Cum. (%2153,99'lük artışla 299,68 bin dolar), Rusya Federasyonu (%4796,77'lik artışla 173,80 bin dolar) ve Azerbaycan-Nahçıvan (%5,92'lik artışla 86,62 bin dolar) ilk üç ülkeyi oluşturmaktadır. Söz konusu ülkeleri Almanya, Lübnan ve Türkmenistan takip etmektedir.

İlgili ürün grubunun son beş yıllık ihracat grafiği aşağıda yer almaktadır:

GLİSERİN, BİTKİSEL MAMÜLLER, DEGRA, YAĞLI MADDELER



(FOB-USD cinsinden)

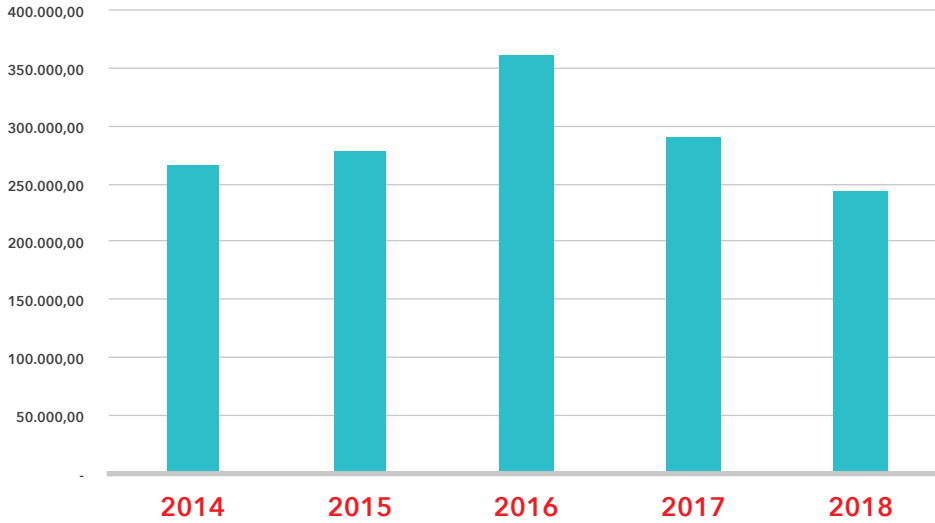
15. İŞLENMİŞ AMYANT VE KARIŞIMLARI, MAMÜLLERİ

İşlenmiş amyant ve karışımları ile mamullerinin yer aldığı sektörde, 2018 yılı Ocak-Aralık döneminde, geçen yılın aynı dönemine göre değerde %16,30'luk azalışla 243,46 bin dolar ihracat gerçekleştirilmiştir.

Bahse konu ürünlerin ihracatının en fazla yapıldığı ülkeler arasında; Makedonya (%8351,99'luk artışla 46,80 bin dolar), Almanya (%221,46'lık artışla 28,70 bin dolar) ve Birleşik Arap Emirlikleri (%5227,89'luk artışla 21,76 bin dolar) ilk üç ülkeyi oluşturmaktadır. Söz konusu ülkeleri Tunus, Özbekistan ve Irak takip etmektedir.

İlgili ürün grubunun son beş yıllık ihracat grafiği aşağıda yer almaktadır:

İŞLENMİŞ AMYANT VE KARIŞIMLARI, MAMÜLLERİ



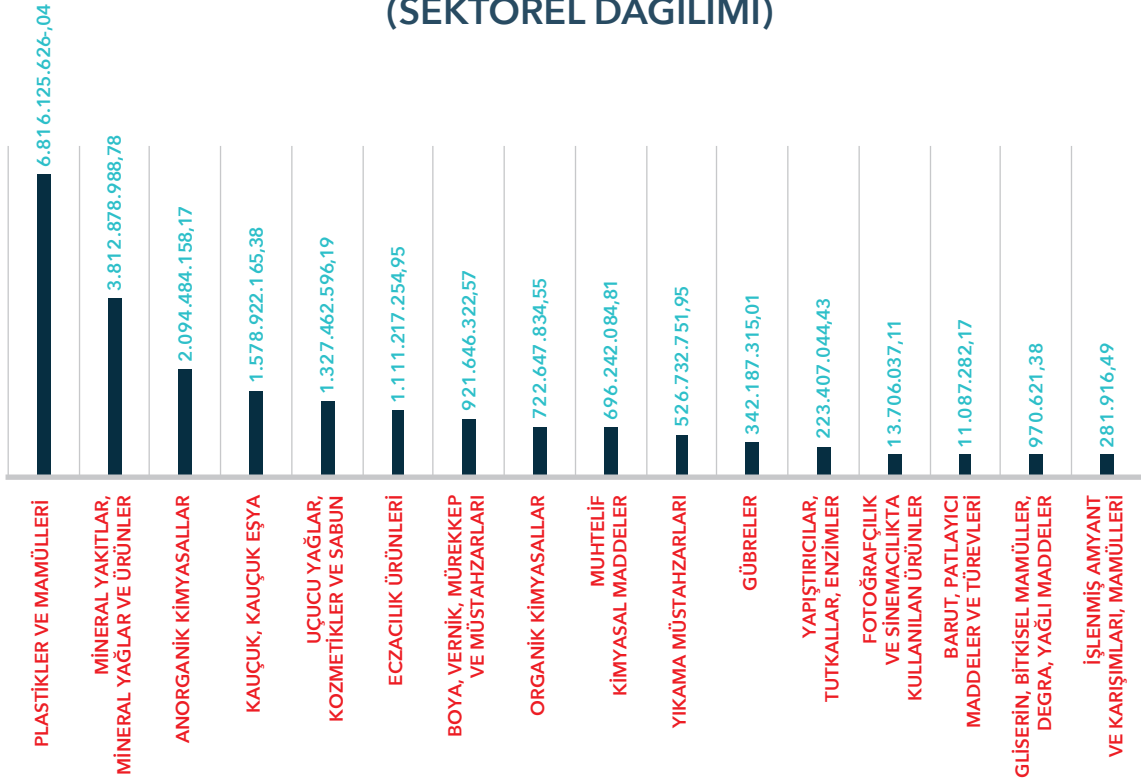
(FOB-USD cinsinden)

KİMYA SEKTÖR İHRACATININ 2020 HEDEFİ: 20,20 MİLYAR USD

Kimyevi maddeler ve mamulleri sektörünün 2020 ihracat değeri hedefi 20,20 milyar dolar olup, 2018 yılına göre %16 artış hedeflenmektedir.

Söz konusu ihracat hedefinin alt sektörlere göre dağılımı şu şekildedir:

KİMYEVİ MADDELER VE MAMULLERİ SEKTÖRÜ 2020 HEDEF İHRACAT DEĞERİ (SEKTÖREL DAĞILIMI)



(FOB-USD cinsinden)
(Artış, tüm sektörlere aynı oranda yansıtılmıştır.)



Ergun

KIMYA

504



2018
YILI
FAALİYETLERİMİZ



Yurtdışı Fuarlar

AMBIENTE 2018

9-13 Şubat 2018 tarihleri arasında Almanya- Frankfurt'ta gerçekleştirilen sektörün en önemli fuarlarından olan Ambiente 'ye 2018 yılında 73 firma Türk Milli katılım organizasyonu ile ve 77 firma ise bireysel olarak katılım sağladı.

168 ülkeden toplam ziyaretçi sayısı 134.600 (2016 : 154 ülkeden 142.000) olan fuarda, toplam katılımcı sayısı ise 89 ülkeden 4.441 (2016: 96 ülkeden 4.454) olarak kaydedildi. Katılımcıların %81'i Almanya dışından olan fuarda en yoğun katılımlar sırasıyla Çin 477 firma, Hindistan 431 firma, İtalya 373 firma, İngiltere 153 firma, Fransa 151 firma, Türkiye 150 firma, İspanya 100 firma olarak kaydedildi.

Brüt sergileme alanı 27 holde 308.000 m² alanda gerçekleşen Ambiente'de 23. kez milli katılım organizasyonu yapan İMMİB 2018 yılında 4 holde, 1466,5 m²'de 73 firma fuara katıldı.

Toplamda 150 Türk firmasının katıldığı fuarda 11 Şubat 2018 tarihinde fuar katılımcısı tüm Türk firmalarla Birliğimiz organizasyonunda 300 kişilik akşam yemeği düzenlendi. Yemeğe T.C. Frankfurt Baş Konsolosu Sayın Burak KARARTI ve T.C. Frankfurt Ticaret Ataşesi Sayın Tansu Günendi katılım sağladı.

İMMİB Endüstriyel Tasarım Yarışmalarında derece kazanan 6 tasarımcımız ise sektörün en önemli fuarını ziyaret ederek hem Türk firmaları ile tanışma hem de sektördeki gelişmeleri gözlemleme fırsatı yakaladı.



Beauty World Middle East Fuarı

İstanbul Kimyevi Maddeler ve Mamulleri İhracatçıları Birliği (İKMİB), 8 - 10 Mayıs 2018 tarihleri arasında Birleşik Arap Emirlikleri'nin Dubai şehrinde düzenlenen Beauty World Middle East Fuarı'na bu yıl 14'üncü kez Türkiye Milli Katılım Organizasyonu gerçekleştirdi. Kozmetik, sağlık ve güzellik ürünü tasarımcıları ile ambalaj üreticilerini bir araya getiren Beauty World Middle East 2018 Fuarı, 8-10 Mayıs 2018 tarihlerinde Birleşik Arap Emirlikleri'nin Dubai şehrinde düzenlendi. Fuarın Türkiye Milli Katılım Organizasyonu bu yıl 14'üncü defa İKMİB tarafından gerçekleştirildi. 23 yıldır bölgenin en büyük fuarı olan Beauty World ME'de 83'ü milli katılımda olmak üzere 119 Türk firması yer aldı. Fuarda, 90 metrekarelik alana ise Türkiye Standı Kuruldu.



China International Import Expo

5-10 Kasım 2018 tarihleri arasında Çin Halk Cumhuriyeti' nin Şanghay şehrinde ilk kez düzenlenen "China International Import Expo Fuarı" nın milli katılım organizasyonu İstanbul Kimyevi Maddeler ve Mamulleri İhracatçıları Birliğince gerçekleştirilmiştir.

172 ülke ve bölgeden 3.600' ün üzerinde katılımcının yer aldığı, 270.000 m2' lik alanda gerçekleştirilen China International Import Expo Fuarı' nda; Giyim, Aksesuar & Tüketici Ürünleri, Tıbbi Ekipmanlar ve Tıbbi Bakım Ürünleri, Yiyecek ve Tarımsal Ürünler, Tüketici Elektronik & Elektronik Aletler, Otomobil, Üst Düzey Akıllı Ekipmanlar, Hizmetler konularına ait "Business Exhibition" holleri bulunmaktadır. Söz konusu hollerden Tıbbi Ekipmanlar ve Tıbbi Bakım Ürünleri hariç 6 bölümde 725,6 m2 ve 38 firma ile milli katılım gerçekleştirilmiştir.

Firmaların bulunduğu hollerin yanı sıra Hall 5.2' de yer alan Country Pavilion' da 136 m2' lik "Türkiye Standı" nda ülkemiz temsil edilmiştir. "Türkiye Standı" nda zeytinyağı, fındık, lokum ve Türk kahvesi tadım etkinliği gerçekleştirilmiş, gelen ziyaretçilere katılımcı broşürü, sektörel broşürler, kağıt çanta, not defteri, kalem ve USB dağıtılmıştır. Ayrıca standta yer alan büyük ekranlarda Türkiye' nin ticari ve kültürel potansiyelini anlatan videolar gösterilmiştir.


Fuarın açılışı, Çin Halk Cumhuriyeti Cumhurbaşkanı Xi Jinping' in katılımı ile gerçekleştirilmiş olup, fuarın ilk günü T.C. Ticaret Bakan Yardımcısı Gonca Yılmaz Batur, T.C. Pekin Büyükelçisi Abdülkadir Emin Önen, T.C. Şanghay Başkonsolosu Sabri Tunç Angılı, T.C. Şanghay Ticaret Ataşesi Mustafa Akseli, T.C. Pekin Ticaret Müşaviri Sezgin Taşkın, İKMİB Yönetim Kurulu Başkanı Adil Pelister, İKMİB Yönetim Kurulu Üyesi Tayfun Demir, TİM Denetim Kurulu Üyesi Kenan Baytaş, TET Başkanı Güven Uçkan, İMMİB Genel Sekreteri S. Armağan Vurdu ve İMMİB Genel Sekreter Yardımcısı Coşkun Kırhoğlu' nun yer aldığı heyet, Türk katılımcıları standlarında ziyaret etmiştir.



CHINAPLAS 2018 FUARI

24-27 Nisan 2018 tarihleri arasında Ç.H.C'nin Şanghay şehrinde düzenlenen "Chinaplas 2018" fuarı Türkiye milli katılım organizasyonu bu yıl altıncı kez İstanbul Kimyevi Maddeler ve Mamulleri İhracatçıları Birliği organizatörlüğünde PAGDER (Plastik Sanayicileri Derneği) işbirliği ile gerçekleştirilmiştir.

Asya'nın 1., Dünyanın 2. büyük Plastik & Kauçuk Ticaret fuarı olan Chinaplas Fuarı bu yıl 32. Kez düzenlenmiş olup fuarda 40 ülkeden 4.000'den fazla katılımcı, 180.701 profesyonel ziyaretçi yer almıştır. Plastik hammadde, plastik işleme makinaları, plastik teknolojisi alet ekipmanları ve kauçuk sektörlerine yönelik düzenlenen fuarda, Türkiye Milli Katılım organizasyonu altında toplam 150 m2 alanda 8 ihracatçı firmamız, plastik sektörüne yönelik ürünlerini sergilemişlerdir.



Cosmoprof Asia Fuarı

14-16 Kasım 2018 tarihlerinde Çin Halk Cumhuriyeti'ni Hong Kong'da düzenlenen Cosmoprof Asia Fuarı'na, İKMİB Milli Katılım Organizasyonu ile 13, bireysel olarak 5 firma katıldı. T.C. Hong Kong Başkonsolosu Korhan Kemik, T.C. Hong Kong Ticaret Ataşesi Merve Yılmazcan, İKMİB Yönetim Kurulu Başkan Yardımcısı M. İmer Özer ve İKMİB Yönetim Kurulu Üyesi Uğur Adıyaman'ın yer aldığı heyet katılımcı firmaları ziyaret etti.



Cosmoprof Bologna

İstanbul Kimyevi Maddeler ve Mamülleri İhracatçıları Birliği (İKMİB), 15-18 Mart 2018 tarihleri arasında İtalya'nın Bologna şehrinde düzenlenen Cosmoprof 2018 uluslararası kozmetik ürünleri fuarına bu yıl 11. kez Türkiye Milli Katılım Organizasyonu gerçekleştirdi.

Profesyonel güzellik, kişisel bakım ve kozmetik sektöründe uluslararası bir etkinlik olan Cosmoprof Fuarı'nın Türkiye Milli Katılım Organizasyonu bu yıl 11. defa İKMİB tarafından gerçekleştirildi. Geçen yıl 250 bin kişi tarafından ziyaret edilen fuara bu yıl, 16'sı milli katılımında olmak üzere 43 Türk kozmetik firması katıldı.



EXPOCOMER 2018 GENEL TİCARET FUARI

28 Şubat-3 Mart 2018 tarihleri arasında Panama'da düzenlenen "Expocomer 2018" fuarı Türkiye milli katılım organizasyonu bu yıl ilk kez İstanbul Kimyevi Maddeler ve Mamülleri İhracatçıları Birliği tarafından gerçekleştirilmiştir.

Atlapa Convention Center'da gerçekleştirilen fuara 30 ülkeden yaklaşık 550 firmaya ev sahipliği yapmış, Ağırlıklı olarak Latin Amerika ülkelerinden olmak üzere 17.000'in üstünde profesyonel tarafından ziyaret edilmiştir. Türkiye Milli Katılım organizasyonumuz altında 10 ihracatçı firmamız Kozmetik, Temizlik, Ev ve Mutfak Eşyaları sektörlerine yönelik ürünlerini sergilemiştir.



Hong Kong Houseware Fair 2018

2018 yılında 33. defa düzenlenen Hong Kong Houseware Fair yoğun katılımı ile sektörün en önemli fuarlarından biri olmayı sürdürüyor. 20-23 Nisan 2018 tarihleri arasında düzenlenen fuarda toplam ziyaretçi sayısı 112 ülkeden 29.500 oldu ve ziyaretçilerin yaklaşık yarısı Hong Kong dışından katılım gösterdi. Yabancı katılımcıların yoğunlukla Singapur, Kanada, Amerika, Çin, Vietnam, Brezilya, Arjantin, Meksika'dan olduğu fuar bu yönü ile hem Asya hem de dünya pazarına ulaşmak için ideal durumda. Toplam katılımcı sayısının 2.300 (271 Hong Kong, 1263 Çin, 331 Tayvan, 111 Hindistan, 77 Tayland, 54 Kore) olduğu fuarda Türkiye, Japonya, Kore, Avrupa Birliği Pavilyonlarının dahil olduğu 15 grup pavilyon bulunmaktadır. 14. Kez Milli Katılım organizasyonu düzenlenen fuarda 2018 yılında 609 m2'de 27 firma fuara katılım sağlandı. Fuara ayrıca 1 Türk firması bireysel katılım sağladı.



INTERNATIONAL HOME & HOUSEWARES SHOW 2018

10 - 13 Mart 2018 tarihleri arasında Amerika Birleşik Devletleri'nin Şikago şehrinde düzenlenen, ev gereçleri, mutfak gereçleri ve pişirme ekipmanları konularında sektörün önemli fuarlarından biri olarak kabul edilen International Home&Housewares Show 2018 fuarının ülkemiz milli katılım organizasyonu bu yıl 14. kez Birliğimizce gerçekleştirilmiştir.

Birliğimiz fuara 2018 yılında, fuar alanının Kuzey ve Güney salonlarında toplamda 232,5 m2 olmak üzere 10 firma ile katılmıştır. Fuar süresince katılımcı firmalarımız tarafından; yanmaz-yapışmaz tava ve tencereler, paslanmaz çelik, plastik, metal ve seramik mutfak, banyo ve ev eşyaları sergilenmiştir.

IH&HS 2018 fuarına %50'si ABD dışından olmak üzere toplamda 47 ülkeden 2.244 firma katılımcı olarak iştirak etmiştir. Bireysel katılımların haricinde ülkemizde dâhil olmak üzere; Japonya, İtalya, Fransa, Brezilya, Kore, Kolombiya, Hong Kong, Hindistan ve Endonezya milli katılım organizasyonu gerçekleştirmiştir. Fuar istatistiklerine göre, en önemli 200 yerli perakendecinin %99'u fuar ziyareti için sisteme kayıt olmuştur.

Fuara milli organizasyonumuz altında ve bireysel olarak katılan Türk firmalarının toplam sayısı 20'dir. Fuar, 120'den fazla ülkeden yaklaşık 60.000 ziyaretçi ve 20.000'den fazla profesyonel alıcı tarafından gezilmiştir.

IPLS - International Private Label Show 2018

21-22 Mart 2018 tarihleri arasında Rusya'nın Moskova kentinde düzenlenen "IPLS 2018" fuarı Türkiye milli katılım organizasyonu bu yıl ilk kez İstanbul Kimyevi Maddeler ve Mamülleri İhracatçıları Birliği tarafından gerçekleştirilmiştir.

Crocus Exhibition Center'da gerçekleştirilen fuarda 15 ülkeden yaklaşık 161 katılımcı firma yer almış, 27 ülkeden 2.306 profesyonel tarafından ziyaret edilmiştir. Türkiye Milli Katılım organizasyonumuz altında 13 firma katılım gösterirken 8 firmamız bireysel olarak iştirak etmiştir.



Medica 2018 Fuarı Milli Katılım Organizasyonu

12-15 Kasım 2018 tarihleri arasında Düsseldorf/Almanya'da gerçekleşmiş olan Medica fuarına 5.286 firma katılımında bulunmuş olup, fuar yaklaşık 120.000 kişi tarafından ziyaret edilmiştir.


İKMİB olarak 10. kez milli katılım organizasyonu düzenlediğimiz Medica fuarına 109 Türk firma bireysel katılımında bulunmuş olup, 41 firmaysa 693 m²'lik alanda 3 ayrı holde milli katılım organizasyonu dahilinde yerini almıştır. Diğer yıllardan farklı olarak 2018 yılında ilk defa İSEK-İstanbul Sağlık Endüstrisi Kümelmesi kapsamındaki 7 start-up Türk firması da milli katılım organizasyonu dahilinde katılımında bulunmuş olup, yenilikçi projelerini ziyaretçilere tanıtmaya fırsatı bulmuşlardır.



NPE 2018: THE INTERNATIONAL PLASTICS SHOWCASE

7-11 Mayıs 2018 tarihleri arasında Amerika Birleşik Devletleri'nin Orlando şehrinde düzenlenen "NPE 2018: The International Plastics Showcase Fuarı" milli iştirak organizasyonu bu yıl ikinci kez İstanbul Kimyevi Maddeler ve Mamulleri İhracatçıları Birliği organizatörlüğünde PAGDER (Plastik Sanayicileri Derneği) işbirliği ile gerçekleştirilmiştir. Plastik hammaddeler, plastik mamullerin üretiminde kullanılan katkı maddeleri ile plastik makine ve ekipmanlarının sergilendiği fuar bölgenin en önemli sektörel fuarları arasında yer almaktadır.

Her 3 yılda bir düzenlenen NPE Fuarı, 2018 yılında Orlando'da "Orange County Convention Center"de gerçekleştirilmiştir. İlgili fuarı 2018 yılında 65.910'in üzerinde sektör temsilcisi ziyaret etmiş olup, toplam 100.000 metrekare fuar alanında 2.000'den fazla firma ürünlerini sergilemiştir. Plastik hammadde, plastik makine ve teknolojileri üzerine düzenlenen fuara milli katılım organizasyonumuz altında 10 firma katılım göstermiştir. Türkiye standına "South Hall" bölümünde toplam 111 m2' lik alan tahsis edilmiştir. Fuarda Türkiye pavilyonunun yanı sıra Avusturya, Kanada, Çin, Fransa, İsviçre, Hindistan, Portekiz, Katar ve Tayvan pavilyonları da yer almıştır.



PLASTIC EXPO TOKYO 2018 FUARI

İstanbul Kimyevi Maddeler ve Mamulleri İhracatçıları Birliği olarak, 2023 hedefleri doğrultusunda üye firmalarımıza yeni pazarlar kazandırılması amacıyla birliğin iştiğal sahasına giren çeşitli sektörlerle yönelik düzenlenen faaliyetler kapsamında, 5-7 Aralık 2018 tarihleri arasında Tokyo / Japonya'da Makuhari Messe Fuar alanında düzenlenen "Plastic Expo Tokyo 2018 Fuarı"na, Türk Plastik Sektörünü temsilen İKMİB olarak info stand ile katılım sağlanmıştır.

Plastic Expo Tokyo Fuarı; Japonya'da her yıl gerçekleşen ve Finetech Japan, Film Expo, Plastic Expo, Ceramics Expo, Paint&Coatings Expo, Metal Expo, Adhesion Expo ve Photonix Expo olmak üzere farklı sektörlerle yönelik 8 fuarın birlikte düzenlendiği "Highly Functional Material Week" kapsamında gerçekleşen bir fuar olup, söz konusu etkinlik içerisinde yer alan Plastic Expo Fuarı yılda 2 defa olmak üzere Tokyo ve Osaka'da düzenlenmektedir. 2018 yılında, Tokyo Fuarı 7. defa, Osaka Fuarı 6. defa düzenlenmiştir.

Plastik reçine, kompozitler, hammadde / katkı maddeleri, şekillendirme / işleme ekipmanları, muayene / ölçüm / analiz ekipmanları, ileri düzeyde plastik ürünler ve kalıp teknolojisi ürünlerinin sergilendiği fuarda 25 ülkeden toplam 880 katılımcı firma yer almış olup 3 gün boyunca fuarı 59.072 profesyonel ziyaretçi ziyaret etmiştir. Türk plastik sektörünü temsilen İKMİB olarak yer aldığımız Plastic Expo Tokyo Fuarında, 3 gün boyunca standımızı yaklaşık 100 kişi ziyaret etmiş olup, Türk plastik sektörüne ilişkin yaptırılan el broşürü, promosyon not defteri ve kalem dağıtılmıştır. Ayrıca, standımızı ziyaret eden ziyaretçilere Türk plastik sektörü hakkında bilgi verilerek, ilgilendikleri ürünlere ilişkin talepleri doğrultusunda sektörle ilgili bilgiler paylaşılmıştır.



PLMA's World of Private Label 2018

29-30 Mayıs 2018 tarihleri arasında Hollanda'nın Amsterdam şehrinde düzenlenen "PLMA's World of Private Label 2018" fuarı Türkiye milli katılım organizasyonu bu yıl onuncu kez İstanbul Kimyevi Maddeler ve Mamülleri İhracatçıları Birliği tarafından gerçekleştirilmiştir.

Sektörün dünyadaki en önemli fuarı olan "PLMA's World of Private Label" da bu büyümeyle paralel olarak ilgi görmektedir. Yaklaşık 40.000 m2 alanda gerçekleştirilen fuar, 69 ülkeden 2581 firmaya ev sahipliği yapmış olup, tüm dünyadan yaklaşık 14.000'in üstünde profesyonel tarafından ziyaret edilmiştir. RAI Exhibition Center'de gerçekleştirilen ve 35'den fazla

ulusal ya da bölgesel pavyonun yer aldığı fuarda, Türkiye Standı için ayrılan alan toplam 732 m2 olmuştur. Gıda-gıda dışı olmak üzere 2 ana bölüme ayrılan fuarda, Türkiye Milli Katılım organizasyonu altında 11'i gıda ve 36'sı gıda dışı ol-



mak üzere toplam 47 ihracatçımız, özel etiketli ürünler sektörüne yönelik olarak temizlik, plastik, ambalaj, gıda, kozmetik, kişisel bakım ve sağlık ürünleri sergilemişlerdir.

Yurtiçi Fuarlar

6. İİT Helal Fuarı & Dünya Helal Zirvesi

29 Kasım - 2 Aralık 2018 tarihleri arasında Avrasya Gösteri ve Sanat Merkezi'nde gerçekleştirilen 6. İİT Helal Fuarı & Dünya Helal Zirvesi'ne İKMİB olarak info standla 2. kez katılım sağladık. Birliğimiz Denetim Kurulu Üyesi Sn. Metin Uzun'un da iştirak ettiği ilgili fuar, sektörden pek çok yerli ve yabancı katılımcının ilgisiyle başarıyla gerçekleştirilmiştir.



KIDS TURKEY FUARI

4-7 Ekim 2018 tarihleri arasında 11. kez İstanbul Fuar Merkezi'nde düzenlenen yaklaşık 100 katılımcının yer aldığı "Kids Turkey 2018" oyuncak fuarına toplamda 131 katılımcı bulunmaktadır. Geçtiğimiz yıl 7000'den fazla ziyaretçinin ziyaret ettiği fuara bu yıl da İKMİB olarak info stand ile katılımda bulunmuştur. Fuarın ilk günü Başkanımız Adil Pelister fuarın açılışını yaparak ihracatçı firmalarımızın standlarını ziyarette bulunmuştur.



TİCARET HEYETLERİ

Africa Healthcare Week London

Birliğimizce, 6-7 Mart 2018 tarihlerinde düzenlenen Africa Healthcare Week London 2018 organizasyonu ile eş zamanlı İlaç Medikal ve Dental Sektörel Ticaret Heyeti gerçekleştirilmiştir. Organizasyona 23 firmadan 29 temsilci katılım sağlamış olup firmalar Afrika'dan çeşitli ülkelerden gelen temsilcilerle 200 civarı B2B görüşmesi gerçekleştirmiştir.



Oyuncak Sektörü Dubai Kuveyt Ticaret Heyeti

1 Mart – 7 Nisan 2018 tarihleri arasında Oyuncak sektörüne yönelik olarak Dubai ve Kuveyt'e yönelik Sektörel Ticaret Heyeti organizasyonu gerçekleştirilmiştir. Söz konusu heyete 12 firmadan 17 sektör temsilcisi katılmıştır.


Heyet kapsamında her iki ülkede de birer gün retail tur organizasyonları gerçekleştirilerek pazardaki toptancılar, oyuncak mağazaları, marketler ve yerel pazarlar ziyaret edilmiştir.

Ardından potansiyel satın almacılar firmalarımız arasında ikili iş görüşmeleri gerçekleşmiş olup Dubai'de gerçekleşen görüşmelere Suudi Arabistanlı satın almacılar da katılmıştır. Söz konusu ikili iş görüşmesi organizasyonları kapsamında 164'ü Dubai 108'i Kuveyt olmak üzere toplam 272 görüşme gerçekleştirilmiştir.



Katar Kimya Sektörel Ticaret Heyeti

21-25 Ekim 2018 tarihleri arasında Doha'da düzenlenen Katar Kimya Sektörel Ticaret Heyeti'ne ilaç, medikal, OTC, kozmetik ve kişisel bakım, PVC profil, plastik ambalaj, plastik hammadde, kimyevi hammadde, kompozit, endüstriyel bakım / koruma ürünleri ve madeni yağ sektörlerinden toplam 16 firma katılımda bulunmuş olup, ikili iş görüşmeleri kapsamında 92 Katarlı satın alıcı ile bir araya gelmiştir. Heyetin 1 günü ikili iş görüşmeleri, 2 günü ise retail tour olarak değerlendirilmiş olup, katılımcı firmalar yerinde pazar araştırması kapsamında ürün gruplarına göre hastane, eczane zincirleri, gıda firmaları, supermarket ve yeni sanayi bölgesinde yerleşik madeni yağ, hammadde, endüstriyel temizlik ürünlerine hitap eden alıcıları ziyaret etmiştir.



Tahran Kimya Sektörel Ticaret Heyeti

23-26 Eylül 2018 tarihleri arasında Tahran Kimya Sektörel Ticaret Heyeti düzenlenmiştir. 8 firmanın katıldığı organizasyonun ilk gününde, ilaç firmaları eczane ziyaretleri gerçekleştirilerek fiyatlandırma ve prosedürler hakkında bilgi toplama ve piyasadaki ürün çeşitliliğini görme fırsatı bulurken, Plastik sektöründen katılan firmalar önemli üretici ve ithalatçılar ile görüşerek ürünlerini ve üretime ilişkin çözüm önerilerini İranlı firmalara gösterme şansı bulmuşlardır.



ALIM HEYETLERİ

AVRASYA AMBALAJ FUARI 2018 ALIM HEYETİ

8 bini yurt dışından, 100'ün üzerinde ülkeden 60 bin sektör profesyonelinin, 44 ülkeden 1.218 katılımcı firma ve firma temsilciliği ile tek çatı altında bulunduğu, Avrasya bölgesinin her sene düzenlenen en büyük ambalaj endüstrisi fuarı Avrasya Ambalaj İstanbul 2018 fuarı bu yıl 31 Ekim – 3 Kasım tarihlerinde Tüyap'ta gerçekleştirilmiştir.

Avrasya Ambalaj 2018 fuarı ile eş zamanlı Food-Tech Eurasia 2018 adıyla bir fuar daha entegre edilmiş olup bu fuarlar kapsamında T.C. Ticaret Bakanlığı kontrolünde, İKMİB organizatörlüğünde 7 ülkeden 17 katılımcıyla beraber ambalaj sektörüne yönelik olarak makine, hammadde, etiketleme malzemeleri gibi ihtiyaçlarını karşılamak ve ülkemiz ihracatçılarıyla yeni iş birlikleri oluşturmak maksadıyla alım heyeti organizasyonumuza katılmışlardır.

İlgili alım heyeti kapsamında, yabancı ziyaretçilerin fuar ziyareti ile beraber aynı zamanda Türk ihracatçılarımızla beraber iş görüşmeleri yapmaları sağlanarak sektörün gelişimine katkı sağlanması amaçlanmıştır.



İran - Tebriz Alım Heyeti

26-27 Kasım 2018 tarihlerinde gıda sektöründe faaliyet gösteren İranlı 4 firmanın katılımıyla gerçekleştirilen özel nitelikli alım heyeti organizasyonumuza gıda ve ambalaj sektöründe üretim yapan ihracatçılarımız katılarak birebir görüşmelerde bulunmuşlardır.



Beauty Eurasia İstanbul 2018 - 14. Uluslararası Kozmetik, Güzellik ve Kuaför Fuarı

11-14 Nisan 2018 tarihleri arasında, Ekonomi Bakanlığı koordinatörlüğünde ve Birliğimiz organizasyonunda “Beauty Eurasia İstanbul 2018 - 14. Uluslararası Kozmetik, Güzellik ve Kuaför Fuarı” ile eş zamanlı olarak; Azerbaycan, Singapur, Arnavutluk, Bulgaristan, Ürdün, Tunus ve Moldova’dan gelen toplam 25 firma yetkilisinin katılımıyla alım heyeti programı gerçekleştirilmiştir.



Alım heyeti programı kapsamında, 11 Nisan 2018 tarihinde İstanbul Fuar Merkezi’nde Türk kozmetik ihracatçısı firmaların heyet katılımcılarıyla buluşturulduğu ikili iş görüşmeleri düzenlenmiş olup, ertesi gün Beauty Eurasia Fuarı’na yurt dışından gelen heyet katılımcılarının ziyareti gerçekleştirilmiştir.



Litvanya Alım Heyeti

T.C. Ticaret Bakanlığı koordinasyonu ve Türkiye İhracatçılar Meclisi organizasyonu ile 9-12 Nisan 2018 tarihlerinde İstanbul Dış Ticaret Kompleksi’nde Litvanya’dan gelen Rivona firmasına yönelik özel nitelikli alım heyeti programı düzenlenmiştir. Litvanya’da Vilnius şehrinde mukim bir market olan Rivona’nın Avrupa Birliği ülkelerinin çoğu, Güney Amerika, Hindistan, Çin, Rusya, Sri Lanka, Tayland ve diğer ülkelerden ithalatı olduğu öğrenilmiş olup ticaretimizin artırılması için özel nitelikli alım heyeti programı kapsamında firma temsilcileri davet edilmiştir. Firmanın, satın alma talebi olduğu yıkama müstahzarları, sabun, kozmetik imal eden yerli imalatçılarımız görüşmelere çağırılmıştır. 12 Nisan 2018’de firmadan yetkili ile 8 firmamız B2B görüşmelerde bulunmuştur.

EXPOMED EURASIA FUARI İLE EŞ ZAMANLI ALIM HEYETİ ORGANİZASYONU

21-24 Mart 2018 tarihleri arasında, Ekonomi Bakanlığı koordinatörlüğü ve Birliğimiz organizatörlüğünde Türkiye'nin en büyük medikal fuarı olan "Expomed Eurasia 2018 Fuarı" ile eşzamanlı olarak bir Alım Heyeti programı gerçekleştirilmiştir.

2012 yılından beri her sene düzenlediğimiz Alım Heyeti organizasyonumuzda bu defa özel bir çalışma yapılarak geçmiş tarihlerde gerçekleştirmiş olduğumuz sağlık sektörüne yönelik sektörel ticaret heyeti organizasyonlarımızda ikili iş görüşmelerine katılan yabancı firmalar davet edilmiş ve katılım sağlamıştır.

Bahse konu alım heyeti kapsamında 22 Mart'ta Tüyap İstanbul Fuar ve Kongre Merkezi'nde Fas, Katar, Uganda, Azerbaycan, Bulgaristan, Suudi Arabistan ve İsrail ülkelerinden katılım sağlayan 23 yabancı firma ile Türk firmalarımız ikili iş görüşmeleri gerçekleştirmiştir.



IDEX 2018 Fuarı ile Eş Zamanlı Alım Heyeti

12 Nisan 2018 tarihinde, Ekonomi Bakanlığı koordinatörlüğü ve Birliğimiz organizatörlüğünde "IDEX 2018 - İstanbul Ağız-Dış Sağlığı Cihaz ve Malzemeleri Fuarı" ile eşzamanlı olarak Alım Heyeti organizasyonu kapsamında ikili iş görüşmeleri gerçekleştirilmiştir.

Alım Heyeti kapsamında ikili iş görüşmeleri fuarın gerçekleştirildiği CNR Expo Fuar Merkezi 5. Hall'de yapılmıştır. Dışçılık sektöründe faaliyet gösteren firmalarımız Bosna Hersek'ten gelen heyet katılımcılarına ürünlerini tanıtmaya fırsatı bulmuşlar ve karşılıklı ticaret imkanları hakkında görüşmüşlerdir.



Meksika Alım Heyeti

24-29 Ekim 2018 tarihleri arasında “Kauçuk Endüstrisi Fuarı” ile Eş Zamanlı olarak, Kauçuk sektörüne yönelik Meksika Alım Heyeti organizasyonu gerçekleştirilmiştir. Meksikalı 3 firmanın katıldığı organizasyon kapsamında, yabancı katılımcılar Türk firmaları ile ikili iş görüşmeleri yapmış ve “Kauçuk Endüstrisi Fuarı”nı ziyaret etmiştir.



Plast Eurasia Fuarı

5-8 Aralık 2018 tarihleri arasında gerçekleştirilen Plast Eurasia 2018 Fuarı ile Eş Zamanlı Alım Heyeti organizasyonumuz kapsamında 7 Aralık 2018 tarihinde Tunus, Özbekistan ve Bulgaristan’dan gelen yabancı firmalar ile katılımcı Türk firmalarımız ikili iş görüşmeleri gerçekleştirmiştir.



Turkcoat & Paint İstanbul Fuarı

21-24 Mart 2018 tarihleri arasında, Ekonomi Bakanlığı koordinatörlüğü ve Birliğimiz organizatörlüğünde “Turkcoat & Paintistanbul 2018 - 7. Uluslararası Boya, Boya Hammaddeleri, Yapı Kimyasalları, Yapıştırıcı ve Hammaddeleri, Laboratuvar ve Üretim Ekipmanları Fuarı” ile eşzamanlı olarak bir Alım Heyeti programı gerçekleştirilmiştir.

Alım Heyeti kapsamında ikili iş görüşmeleri fuarın gerçekleştirildiği İstanbul Fuar merkezi 9. Hall’de yapılmıştır. Boya sektöründe faaliyet gösteren firmalarımız Çekya’dan gelen heyet katılımcılarına ürünlerini tanıtmaya fırsatı bulmuşlar ve karşılıklı ticaret imkanları hakkında görüşmüşlerdir.



Rusya Özel Nitelikli Alım Heyeti

T.C. Ticaret Bakanlığı koordinasyonu ve Türkiye İhracatçılar Meclisi organizasyonu ile 5-7 Aralık 2018 tarihlerinde İstanbul Dış Ticaret Kompleksi'nde Rusya'dan gelen LLC Russian Style-97 firmasına yönelik özel nitelikli alım heyeti programı düzenlenmiştir. Rusya'da mukim bir market zinciri olan LLC Russian Style'in Güney Rusya'da 750'den fazla mağazasının bulunduğu ve 6650 kişinin çalıştığı öğrenilmiş olup ticaretimizin artırılması için özel nitelikli alım heyeti programı kapsamında firma temsilcileri davet edilmiştir. Türkiye'den halihazırda kozmetik ithalatı yapan Rus firmasının, satın alma talebi olduğu saç bakım ürünleri, oda spreyleri, bebek bezi vb. imal eden yerli imalatçılarımız görüşmelere çağırılmıştır. 5-7 Aralık 2018 tarihleri arasında 19 üye firmamız ile ikili iş görüşmeleri gerçekleştirilmiştir



Ukrayna Alım Heyeti

T.C. Ticaret Bakanlığı koordinasyonu ve Türkiye İhracatçılar Meclisi organizasyonu ile 26 Şubat - 1 Mart 2018 tarihlerinde İstanbul Dış Ticaret Kompleksi'nde Ukrayna'dan gelen Rush LLC firmasına yönelik özel nitelikli alım heyeti programı düzenlenmiştir. Ukrayna'da Dnipro kentinde mukim bir firma olan Rush LLC - Eva Chain Group Ukrayna'nın bir numaralı sağlık ve güzellik mağaza zinciridir. 2002'de kurulmuş olan firma, kozmetik, parfüm, kişisel bakım, ev ürünleri satmaktadır. 600'den fazla mağaza ve 3800'den fazla çalışanı olduğu öğrenilmiş olup ticaretimizin artırılması için özel nitelikli alım heyeti programı kapsamında firma temsilcileri davet edilmiştir. Ukraynalı firmasının, satın alma talebi olduğu tuvalet kağıdı, kağıt havlu, peçete, ıslak mendil vb. imal eden yerli imalatçılarımız görüşmelere çağırılmıştır. 27 Şubat 2018 tarihinde Dış Ticaret Kompleksi'nde 45 üyemiz ile görüşmeler sağlanmış, aralarından seçtikleri firmalar 28 Şubat 2018 tarihinde ziyaret edilmiştir.

Yaşam Bilimleri Fuarı

19 Nisan 2018 tarihinde T.C. Ticaret Bakanlığı koordinatörlüğü ve Birliğimiz organizatörlüğünde “Biyoteknoloji, Yaşam Bilimleri ve Endüstrileri Fuarı” ile eşzamanlı olarak İstanbul Lütfi Kırdar Kongre ve Sergi Sarayında alım heyeti organizasyonu gerçekleştirilmiştir.

Alım Heyeti kapsamında yapılan ikili iş görüşmelerinde firmalarımız Gürcistan, Mısır, Bangladeş ve Kırgızistan’dan gelen heyet katılımcılarına ürünlerini tanıtmaya fırsatı bulmuş ve karşılıklı ticaret imkanları hakkında görüşmüşlerdir.



UR-GE PROJELERİ

Ambalaj Sektörü Ur-Ge Projesi

26 üye firmamızın yer aldığı ve ikinci versiyonunu gerçekleştirilen Pack@Turkey Ambalaj Ur-Ge Projesi kapsamında, 12 Ocak 2018 tarihinde “Dış Ticarete Stratejik Müşteri ve Pazar Bulma Teknikleri” adlı eğitim gerçekleştirilmiştir. Novo Danışmanlık firmasından Murat ODACI tarafından verilen eğitimde uygulamalı olarak uluslararası pazar bulma yöntemleri, ilgili kaynaklar, karşılaştırma teknikleri gibi konular işlenerek her firmanın kendi ürününe uygun hedef pazar bulması sağlanmıştır.



Boya Ur-Ge Projesi

2010/8 sayılı Uluslararası Rekabetçiliğin Geliştirilmesinin Desteklenmesi Hakkında Tebliğ kapsamında “Turkish Paints Cluster (15.UR-GE.055)” isimli Boya UR-GE projesi 2015 yılında İstanbul Kimyevi Maddeler ve Mamulleri İhracatçıları Birliği (İKMİB) tarafından BOSAD (Boya Sanayicileri Derneği) işbirliği ile kurulmuştur.

29 üretici / ihracatçı firmanın dâhil olduğu proje kapsamında, küme katılımcısı firmanın ihtiyaçlarının belirlenmesi, kümenin stratejisinin ve yol haritasının çıkarılması amacıyla bir “ihtiyaç analizi” uygulanmış, bu analiz sonucunda, küme firmalarına yönelik olarak belirlenen eğitimlerden ilki olan “İhracat Pazarlaması ve Hedef Pazar / Ticari İstihbarat Kanalları ve Dijital Pazar Araştırması Eğitimi” 15 Şubat 2017’de, “REACH ve CLP Tüzüğü Eğitimi” 18 Mart 2017’de ve “Markalaşma Stratejileri Eğitimi” ise 27 Şubat 2018 tarihinde gerçekleştirilmiştir. 17-20 Nisan 2018 tarihlerinde arasında dünyanın önde gelen sanayi boyası fuarlarından olan ve Almanya’nın Karlsruhe şehrinde Paint Expo 2018 fuarını ziyarete yönelik bir yurtdışı pazarlama faaliyeti gerçekleştirilmiştir.



Kauçuk Ur-Ge Projesi

2010/8 Sayılı Uluslararası Rekabetçiliğin Geliştirilmesinin Desteklenmesi Hakkında Tebliğ çerçevesinde İKMİB tarafından Kauçuk sektöründe faaliyet gösteren firmaların mevcut pazarlarını geliştirmelerini sağlamak, yeni yurtdışı pazarlara girişlerini kolaylaştırmak ve ihracatlarını geliştirmek amacıyla Kauçuk UR-GE Projesi yürütülmektedir.



18 firmanın yer aldığı proje kapsamında, ihtiyaç analizi ile belirlenen Finansçı Olmayanlar İçin Finansal Okuryazarlık Eğitimi, Erkin Şahinöz eğitmenliğinde 28 Aralık 2018 tarihinde gerçekleştirilmiştir.

“Turkish Cosmetics Cluster” URGE Projesi

Kozmetik sektörüne yönelik olarak gerçekleştirilmiş ve birincisi tamamlanmış Kozmetik URGE Projesi'nin ikincisi Turkish Cosmetics Cluster Mart 2018'de sona ermiş, üçüncüsü 2018 yılı sonunda başlamıştır. Projede kapsamında, 38 firma yer almaktadır.

Kozmetik ve Temizlik Ürünleri Ur-Ge Projesi

Kozmetik ve temizlik sektöründe ihracat kapasitesinin artırılması, sektörü oluşturan firmaların uluslararası pazarlamayı öğrenmesi; öncelikle başta hedeflenen ülkeler olmak üzere, dış pazarlarda müşteri tercihlerinin de dikkate alınarak ürünlerin tanıtımının ve pazarlamasının sağlanması amacıyla Ur-Ge kümesinden katılan 28 firmaya “Dış Ticarete Müşteri ve Pazar Bulma Teknikleri” eğitimi verildi. Firmaların ikili/çoklu ihracat bağlantıları oluşturarak pazara girişinin sağlanması ve pazar olanaklarının geliştirilerek mevcut pazar paylarının artırılması, İhracat yapabilen, hiç yapmayan ya da düzenli yapamayan firmaların yönlendirilerek düzenli birer ihracatçı haline gelmeleri, hali hazırda ihracat yapan firmaların ihracat potansiyelinin geliştirilmesi sağlanmaya çalışıldı.



Sağlık URGE Projesi

2010/8 Sayılı Uluslararası Rekabetçiliğin Geliştirilmesinin Desteklenmesi Hakkında Tebliğ çerçevesinde Birliğimiz tarafından sağlık sektöründe faaliyet gösteren firmalarımızın yeni yurtdışı pazarlara girişini kolaylaştırmak ve ihracatlarını geliştirmek amacıyla Sağlık UR-GE Projesi yürütülmektedir.

32 firmanın yer aldığı proje kapsamında 2018 yılı içerisinde küme ihracatını artırmaya yönelik ihtiyaç analizi ile belirlenen “İhracat Stratejileri ve Uluslararası Pazarlama” ve “Üretim Planlama ve Sipariş Yönetimi Eğitimi” olmak üzere iki farklı eğitim gerçekleştirilmiştir.

TÜRKİYE TİCARET MERKEZLERİ

Chicago Türkiye Ticaret Merkezi

2017 Mart ayında faaliyete geçen Şikago TTM, O'Hare Havalimanı'na 4 km mesafede yer alan TMC adlı ticaret merkezinde yer almakla beraber, bu merkezde ev eşyaları, hırdavat, ev tekstili, oyuncak, elektrikli aletler, ev dekorasyon, sağlık ve güzellik malzemeleri, ev temizlik ürünleri, hediyelik eşyalar, spor malzemeleri, evcil hayvan ürünleri gibi sektörlerden toptancı ve distribütörlerin showroamları bulunmaktadır.

Şikago TTM'de 5 plastikten ev ve mutfak eşyası, 1 plastik ambalaj, 1 kaşe, 1 ıslak mendil firması olmak üzere 8 firmamız yerlerini almıştır.



Tahran Türkiye Ticaret Merkezi

İKMİB olarak, Kimya bölümüne ayrılan 292 m2 alanda yer aldığımız "Tahran Türkiye Ticaret Merkezi" nin resmi açılışı 9 Temmuz 2017 tarihinde gerçekleştirilmiştir. Sağlık, plastik, kozmetik gibi kimyanın alt sektörlerinde faaliyet gösteren firmalarımızın yer aldığı Ticaret Merkezi' ne 23-26 Eylül 2018 tarihleri arasında "Tahran Sektörel Ticaret Heyeti" gerçekleştirilmiş, heyet katılımcısı firmalar ile Tahran TTM' de faaliyet gösteren firmalar arasında ikili iş görüşmeleri gerçekleştirilmiştir.



TASARIM YARIŞMALARI

İMMİB Endüstriyel Tasarım Yarışması

2018 yılında 14. kez düzenlenen İMMİB Endüstriyel Tasarım Yarışmasına bu yıl 383 proje başvurdu.2018 yılında 4 kategoride (Öğrenci ve Profesyonel alt kategorilerinde) başvuruları kabul eden İMMİB 212.000 TL tutarında para ödülü verdi. Bugüne kadar toplam 38 tasarımcıya yurtdışı eğitim bursundan faydalanırdı yarışmada, bu yıl da dereceye giren 4 tasarımcı Ticaret Bakanlığının sağlamış olduğu yurtdışı eğitim bursu imkanından faydalandı. Yarışmalarımızda birinci olan tasarımcılar tüm masrafları Birliğimiz tarafından karşılan bir ödül ile yurtdışında prestijli fuarlarda konuk edilmekte.2018 yılı kazananları 2019 yılında mutlak sektörün en önemli fuarlarından olan Ambiente 2019'a ziyaretçi olarak davet edilecekler. Yarışmamızda dereceye giren tasarımcılar ödüllü projeleri ile katıldıkları "Uluslararası Tasarım Ödüllerinin" katılım masraflarında 500 Euro'ya kadar Birliğimizden destek almaktadır. Yarışmanın kazanımlması durumunda da Ödül Töreni'ne katılım için ekstra 1000 Euro'ya kadar konaklama, ulaşım ve vize masrafları yine Birliğimizce karşılanmaktadır.

Öğrenci kategorilerinde dereceye giren tasarımcıların ödül kazandıkları projelerinin tescil, faydalı model veya patent masrafları, ilgili ödeme belgelerini Birliğimize ibrazları durumunda 1000TL'ye kadar desteklenmektedir. Yarışma başladığından beri 2005-2018 dönemleri arasında toplam 4500 proje başvurusu kabul edildi ve bu projelerin 450si ödüllendirildi.



İKMİB, KİMYA İHRACATININ YILDIZLARINI ÖDÜLENDİRDİ

Türkiye'nin en çok ihracat gerçekleştiren ilk üç sektöründen biri olan kimya, 2017 yılında 16,1 milyar dolar ihracat gerçekleştirdi. İstanbul Kimyevi Maddeler ve Mamulleri İhracatçıları Birliği (İKMİB) geçtiğimiz yıl en fazla ihracat yapan üyelerini başarılarından dolayı ödüllendirdi. Raffles İstanbul Zorlu Center'da düzenlenen 2017 İKMİB İhracatın Yıldızları Ödülleri töreninde plastikten sektöründen kozmetik sektörüne, kauçuk sektöründen boya sektörüne kadar 24 kategoride 120 ödül sahiplerini buldu.



SEKTÖREL GELECEK ARAŞTIRMALARI

İlaç Sektörü Gelecek Araştırması Çalıştayı

Kimya sektörünün küresel pazarlarda lider olması hedefiyle yurt içi ve yurt dışında çeşitli organizasyonlar düzenleyen İstanbul Kimyevi Maddeler ve Mamulleri İhracatçıları Birliği (İKMİB), 16-17 Şubat 2018 tarihlerinde yaklaşık 70 sektör temsilcisinin katılımıyla düzenlediği “İlaç Sektörü Gelecek Araştırması Çalıştayı” organizasyonu sektörün sorunlarına çözüm aradı.

İstanbul’da gerçekleştirilen organizasyon kapsamında sektörün önde gelen aktörleri bir araya geldi: sektör firmalarının yanı sıra SÜR-DER, İEİS, TİSD, Türkiye İlaç ve Tıbbi Cihaz Kurumu (TİTCK), T.C. Bilim Sanayi ve Teknoloji Bakanlığı, T.C. Gümrük ve Ticaret Bakanlığı temsilcileri ve farklı üniversitelerden pek çok akademisyenin katıldığı çalıştay yoğun ilgi gördü.



Madeni Yağlar ve Mineral Yakıtlar Sektörü Gelecek Araştırması

Madeni Yağlar ve Mineral Yakıtlar Sektörü Gelecek Araştırması Organizasyonu, Birliğimizce, 12-13 Ocak 2018 tarihleri arasında Crowne Plaza İstanbul Asia Hotel' de gerçekleştirilmiştir.

Sektörün önde gelen firmalarının yanı sıra T.C. Bilim, Sanayi ve Teknoloji Bakanlığı, T.C. Gümrük ve Ticaret Bakanlığı, T.C. Maliye Bakanlığı, BO-SAD, Kocaeli Sanayi Odası, Petrol Sanayi Derneği temsilcilerinin de katılım sağladığı organizasyonda sektörün sorunları dile getirilmiş, bu sorunlara çözüm önerileri aranmıştır.



Plastik Ambalaj Sektörü Gelecek Araştırması

“5-6 Ocak 2018 tarihlerinde, Birliğimiz organizasyonunda ve ASD'nin desteğiyle Plastik Ambalaj Sektörü Gelecek Araştırması Çalıştayı, Swissotel the Bosphorus'da gerçekleştirilmiştir. Sektör firmaları ve ilgili Bakanlıklardan gelen temsilcilerin bir araya geldiği çalıştayda sektörün durumu, yaşadığı sorunlar ve çözüm önerileri gibi konular görüşülerek sektörün geleceği için faydalı olacak oldukça verimli iki gün geçirilmiştir.”



Temel Kimyasallar Sektörü Gelecek Araştırması

Temel Kimyasallar Sektörü Gelecek Araştırması Organizasyonu, Birliğimizce, 23-24 Şubat 2018 tarihleri arasında Conrad İstanbul Bosphorus Hotel' de gerçekleştirilmiştir.

Sektörün önde gelen firmalarının yanı sıra T.C. Bilim, Sanayi ve Teknoloji Bakanlığı, T.C. Çevre ve Şehircilik Bakanlığı, T.C. Gümrük ve Ticaret Bakanlığı, T.C. Maliye Bakanlığı, Maden Tetkik ve Arama Genel Müdürlüğü, Türkiye Kömür İşletmeleri Genel Müdürlüğü, temsilcilerinin de katılım sağladığı organizasyonda sektörün sorunları dile getirilmiş, bu sorunlara çözüm önerileri aranmıştır.



SEMİNER ve EĞİTİMLER

ÇHC Ülke Bilgilendirme Semineri

30 Mart 2018 tarihinde Dış Ticaret Kompleksi'nde Çin Pazarı ve Çin'de ihracatçıların karşılaştığı vize sorunları, gümrüklerde yaşanan sıkıntılar ve tarife dışı engeller hakkında sunumların gerçekleştirildiği ÇHC Ülke Bilgilendirme Semineri gerçekleştirilmiştir.

Söz konusu etkinliğe, T.C Ticaret Bakanlığı İhracat Genel Müdürlüğü Ülke Masası Uzmanı E. Çiğdem Kemahlı, Eski Şanghay Ticaret Ataşesi Mustafa Yavuz, Çin Halk Cumhuriyeti İstanbul Başkonsolosu CUI Wei, DEİK Türkiye - Çin İş Konseyi Başkanı Murat KOLBAŞI, İMMİB Genel Sekreteri S. Armağan Vurdu, İKMİB Yönetim Kurulu Başkanı Murat Akyüz, Çin Halk Cumhuriyeti İstanbul Başkonsolosluğu Ticaret Müşaviri HUANG Songfeng ve Çin Büyükelçiliği Ticaret Müşaviri ZHU Guangyao katılmıştır.

Çin'in ekonomik durumu, dış ticareti, pazar yapısı, yatırım ve iş fırsatları hakkında detaylı bilgilerin paylaşıldığı seminerde, "Türkiye-Çin İlişkileri", "Çin Pazarı ve İhracat İmkânları" ve 5-10 Kasım 2018 tarihleri arasında ilk kez düzenlenen "China International Import Expo Fuarı" İKMİB Milli Katılım organizasyonu hakkında da bilgilendirme yapılmıştır.



ChemOrbis E-ticaret Sitesi Bilgilendirme Semineri

Üyelerimizin ihracatta rekabetlerini güçlendirmeleri ve e-ticaret sitelerinden daha çok faydalanmaları amacıyla Birliğimiz ve ChemOrbis arasında proje anlaşması yapılmıştır. Yapılan anlaşmaya istinaden, ChemOrbis'e üye olmak isteyen firmaların alacağı %80 devlet desteğine ilave olarak, kalan %20'lik bedel İKMİB tarafından karşılanmıştır.

Chemorbis.com adlı ticaret sitesi, plastik hammadde sektörüne yönelik güncel alış-satış fiyatlarının takip edilebileceği, piyasa analizi yapılabilecek araçlar sunan ve site üzerinden alım-satım yapılabilen bir e-ticaret sitesi olup, ilgili destekten 760 üyemiz faydalanmaktadır.



İhracatın Finansmanında Türk Eximbank Semineri

İKMİB organizasyonu ile 18 Ekim 2018 tarihinde üyelerimize yönelik Türk Eximbank Genel Müdürü Sayın Adnan YILDIRIM ve İKMİB Yönetim Kurulu Başkanı Sayın Adil PELİSTER'in sunumlarıyla bir seminer gerçekleştirilmiştir. İlgili sunumlar ardından katılımcılar yetkililere ihracat ve Eximbank'la ilgili sorularını yöneltme fırsatı bulmuşlardır.



Dış Ticarete Stratejik Müşteri ve Pazar Bulma Teknikleri

Kozmetik ve temizlik sektöründe ihracat kapasitesinin artırılması, sektörü oluşturan firmaların uluslararası pazarlamayı öğrenmesi; öncelikle başta hedeflenen ülkeler olmak üzere, dış pazarlarda müşteri tercihlerinin de dikkate alınarak ürünlerin tanıtımının ve pazarlamasının sağlanması amacıyla Ur-Ge kümesinden katılan 28 firmaya “Dış Ticarete Müşteri ve Pazar Bulma Teknikleri” eğitimi verildi. Firmaların ikili/çoklu ihracat bağlantıları oluşturarak pazara girişinin sağlanması ve pazar olanaklarının geliştirilerek mevcut pazar paylarının arttırılması, İhracat yapabilen, hiç yapmayan ya da düzenli yapamayan firmaların yönlendirilerek düzenli birer ihracatçı haline gelmeleri, hali hazırda ihracat yapan firmaların ihracat potansiyelinin geliştirilmesi sağlanmaya çalışıldı.



Finansçı Olmayanlar İçin Finansal Okuryazarlık Eğitimi

28 Aralık 2018 tarihinde Kauçuk Sektörü Yurtdışı Pazarlama Takımı (Kauçuk UR-GE) Projesi kapsamında, proje üyesi firmalara Yönetim Muhasebesi-Finansçı Olmayanlar İçin Finansal Okuryazarlık eğitimi verilmiştir. Erkin Şahinöz tarafından verilen eğitimde Temel Finans Kavramları, Temel Ekonomi Kavramları, Ulusal ve Uluslararası Göstergeler, İşletme Finansı ve Şirket Yönetimi konuları işlenmiştir.



İhracat Stratejileri ve Uluslararası Pazarlama Eğitimi

Sağlık UR-GE Projesi kapsamında çeşitli özel internet kaynaklarını verimli ve bütünlük kullanarak ticari istihbarat toplama, bunları anlamlandırma ve bu yolla ihracat stratejisi oluşturarak uluslararası pazarlama gerçekleştirebilmek üzere katılımcılarda farkındalık oluşturulması amacı ile İhracat Stratejileri ve Uluslararası Pazarlama Eğitimi” gerçekleştirilmiştir.

Eğitim, 1 Mart 2018 tarihinde Dış Ticaret Kompleksi, İstanbul’da gerçekleştirilmiş olup 7 saat sürmüş ve bilgi aktarımının örnekler, vaka çalışmaları ve uygulamalar ile pekiştirildiği interaktif bir yaklaşımla gerçekleştirilmiştir.

Eğitim İçeriği:

- Ticari İstihbarat Kanalları
- B2B Pazarlamada hunileme
- İhracat Stratejisi oluşturma ve uluslararası pazarlama
- Hedef pazarlarda müşteri bulma teknikleri
- Hedef pazarlar için fiyat stratejilerinin oluşturulması
- Sağlık sektörüne özel B2B Pazar yerlerinin incelenmesi



Kur, Emtia ve Faiz Risklerinden Korunma Stratejileri Semineri

İKMİB'in ev sahipliğinde ve Gedik Yatırım'ın iş birliğiyle "Kur, Emtia ve Faiz Risklerinden Korunma Stratejileri" konulu bir seminer organize ettik. İhracatçılarımızın hedging'in yanı sıra, kur ve faiz beklentileri ve güncel ekonomi ile ilgili sorularına cevap bulduğu verimli bir seminer oldu.



Markalaşma Stratejileri Eğitimi

Turkish Paints Cluster UR-GE projesi kapsamında 27 Şubat 2018 tarihinde Dış Ticaret Kompleksi'nde Markalaşma Stratejileri eğitimi gerçekleştirilmiş olup, eğitime 8 firmadan 10 kişi katılmıştır.



Türk Dış Yatırımları Paneli

Türk Kimya Sektörünün Avrupa/Almanya pazarlarında ihracatını arttırabilmesi için uygulanacak stratejiler ve önerilere yönelik, Birliğimizce ve NRW. Invest Kalkınma Ajansı ve Dünya Gazetesi'nin katkılarıyla 29 Kasım 2018 Perşembe günü gerçekleştirilen “Türk Dış Yatırımları Paneli”nde yatırım fırsatları masaya yatırıldı ve ihracatçılarımız Almanya pazarı ile ilgili sorularına cevap buldular.



Üretim Planlama ve Sipariş Yönetimi Eğitimi

Sağlık UR-GE Projesi kapsamında rekabet koşulları çerçevesinde gerçekleştirilen siparişin, istenen kalite ve miktarda, istenen maliyet veya fiyatta ve zamanında üretilip, teslim edilmesine yardımcı olmak, siparişlerin etkin yönetilmesi ve müşterinin siparişinin zamanında üretilip teslim edilmesi, müşteri siparişleri, malzeme, üretim, işçilik, makine, finansman ve tedarikçilerin planlama ile etkin yönetilmesi amacı ile Üretim Planlama ve Sipariş Yönetimi Eğitimi gerçekleştirilmiştir.



Eğitim, 19 Temmuz 2018 tarihinde Dış Ticaret Kompleksi, İstanbul'da gerçekleştirilmiş olup 7 saat sürmüştür.

Eğitim İçeriği:

- Üretim Planlama
- ERP MRP Tanımı ve Uygulanışı
- Kapasite Çalışmaları
- Planlama Stratejileri
- KANBAN Uygulamaları
- JIT Tam Zamanında Üretim
- Yalın Üretim
- Stok Yönetimi
- Esnek Planlama Teknikleri
- Yüksek Verim
- Sipariş Yönetimi
- Değer Yönetimi
- Değer Analizi
- Verim Çeşitleri
- Verimlilik Arttırma Teknikleri
- Stok Yönetimi
- Üretim Planlama Teknikleri
- Zamanın Verimliliği
- Çalışma Ortamının Verimliliğe Etkisi 5S
- Çalışanların Performanslarını Değerlendirme
- Strateji Belirleme
- Yüksek Verim Alma Planlaması

PICS Üyeliği ve Sektörle İstişare Semineri

Türkiye İlaç ve Tıbbi Cihaz Kurumu (TİTCK) işbirliği ile 28 Şubat 2018 tarihinde yaklaşık 250 sektör temsilcisinin katılımıyla “PIC/S (Uluslararası İlaç Denetim Birliği) Üyeliği ve Sektörle İstişare Çalıştayı” düzenlendi. Bahse konu çalıştay kapsamında Türkiye'nin PIC/S üyeliği hakkında bilgi verilerek, bu süreçteki ihtiyaç, beklenti ve çözüm önerileri gündeme getirildi. Ayrıca diğer ülke ilaç otoriteleriyle olan mevcut vakalar ele alındı.



İnoSuit-İnovasyon Odaklı Mentorluk Programı

2018 Yılı içinde ihracatçı birlikleri üyesi firmaların inovasyon yönetimi yetkinliğinin sürdürülebilir şekilde artırılmasını, inovasyon yönetimi altyapısının oluşturularak güçlendirilmesini, her bir kurumun kendi hedef, yapı ve ihtiyaçlarına uygun kurumsal inovasyon sistemlerinin tasarlanmasını ve hayata geçirilmesini amaçlayan üniversite-sanayi işbirliğine dayalı İnoSuit - İnovasyon Odaklı Mentorluk Programı kapsamında yürütülen projelerle Kasım 2017-Ekim 2018 döneminde Birliğimiz üyesi bir firmamıza, Ocak - Aralık 2018 döneminde Birliğimiz üyesi 4 firmamıza mentorluk desteği verilmiştir. Nisan 2018 - Mart 2019 döneminde 2 üye firma, Ekim 2018 - Eylül 2019 döneminde yine başka bir üyemizin söz konusu destekten faydalanması sağlanmaktadır.

DİĞER ŞUBELER

AB PROJELER ŞUBESİ

Ulusal ve uluslararası mali destekleri takip edilmesi ve İMMİB Genel Sekreterliği ve bünyesinde yer alan İhracatçı Birlikleri adına proje başvuruları yapılması amacıyla kurulmuştur. AB Projeler Şubesi 1 Kimya Yüksek Mühendisi ve 3 Uluslararası İlişkiler Uzmanı olmak üzere 4 personeli ile proje geliştirme ve uygulama alanlarında sektörlerimize hizmet vermektedir. Uygulanan dönemsel hibe projeleri çerçevesinde istihdam edilen personeller ile şube insan kaynağında değişiklikler olabilmektedir.

Şube tarafından rutin olarak yürütülen faaliyetler şunlardır;

1. Genel Sekreterlik ve hizmet verilen Birlikler adına gerek ulusal gerekse uluslararası hibe programları kapsamında proje başvurularında bulunulması,
2. Avrupa Birliğine ilişkin alanlarda, farklı kurum ve kuruluşlardan gelen duyuruların düzenli olarak takip edilerek, ilgili seminer ve eğitim çalışmalarının üyelere duyurulması.

2018 yılında Birliğimizce yürütülen Avrupa Birliği projeleri aşağıda tablo olarak özetlenmektedir.

ÖNCELİK ALANLARI	PROJE	HİBE KURULUŞU	YÜRÜTME DÖNEMİ	DURUM	NOTLAR
ARGE / İNOVASYON	NIR-VANA	AB Komisyonu	2016-2018	Tamamlandı	KOBİ'lerin dış ortaklarla birlikte açık ya da işbirliğine dayalı inovasyon uygulamalarına destek olmak amacıyla online bir platform geliştirilmiştir.
	POLYNSPIRE	AB Komisyonu	2018-2022	Yürütülüyor	Plastiklerin geri kazanımına yönelik teknolojilerin geliştirilmesi ve kullanımına yönelik faaliyetler yürütülmektedir.
SEKTÖREL KAPASİTENİN GELİŞTİRİLMESİ (MESLEKİ EĞİTİM, REKABETÇİLİK, GİRİŞİMCİLİK)	ENGI4NE-2	AB Komisyonu	2018-2020	Yürütülüyor	Avrupalı girişimcilerin bilgi ve tecrübe paylaşımı yoluyla başarılı yeni girişimlerin ortaya çıkması ve bu yolla uluslararası ticaretin geliştirilmesinin desteklenmesi hedeflenmektedir.
	PERSON	Ulusal Ajans	2018-2020	Yürütülüyor	Eğitim hayatını tamamlamış ancak kendi isteğiyle veya çeşitli nedenlerden dolayı işgücü piyasasına dahil olmamış 19-29 yaş arası gençlerin işe hazırlık eğitimlerden geçirilerek istihdam edilebilirliğinin ve işgücü piyasasına katılımının desteklenmesi planlanmaktadır.

BİLGİ İŞLEM ŞUBESİ 2018 YILI FAALİYET RAPORU

Bünyemizde kullanılan yazılım lisanslama modelimiz bulut platforma taşındı. Bu sayede, lisans maliyetlerinde tasarruf sağlandı, günümüz teknolojisi bulut altyapısının sağladığı, performans, süreklilik ve en güncel yazılım versionlarını kullanma avantajlarını ve yenilikleri İMMİB bünyesindeki şubelerimize yaygınlaştırma çalışmalarımız 2018 yılında devam etmiştir. Sistemlerimizin bulut bilişime taşınması çalışmalarının son aşaması olan yedekleme sisteminin de 2019 yılında devreye alınması planlanmaktadır.

Kişisel Verilerin Korunması Kanunu (KVKK) Kapsamında çalışmalar yapılmış, İMMİB Personeline 3 oturumda farklı firmalarca farkındalık eğitimi verilmiştir. KVKK kapsamındaki çalışmalara ISO 27001 Bilgi Güvenliği Yönetim Sistemi (BGYS) çalışmaları da eklenerek, satın alma süreçleri tamamlanmıştır. 2019 Yılı içerisinde ISO 27001 BGYS Sertifikasyonu ve KVKK Süreçleri tamamlanacaktır. KVKK ve ISO27001 İMMİB in öncülük yaptığı çalışmalardan biridir. Bu çalışmalar çerçevesinde ISO27001/ICEC – Bilgi Güvenliği Yönetim Sistemi Sertifika eğitimi de Bilgi İşlem personelimizce alınarak, şube personelimiz uluslararası geçerliliği bulunan sertifikasyona sahip olacaktır.

2018 yılı içerisinde bünyemizde çalışan sunucularımız başta olmak üzere, Masaüstü PC, Laptop, I-Pad, Mobil cihazlarımız, Firewallerimiz, kablolu ve kablosuz network altyapılarımızın, sistem yönetimi, yazılım ve donanım güncellemeleri, bakım, yedekleme, antivirüs ve sistem güvenliği için, gerekli tüm teknik çalışmalar en son teknoloji ve yeniliklere uygun olarak yıl boyunca hiçbir kesinti ve data kaybı olmadan yapılmış, 2019 yılında da bu çalışmalara aynı performans ile devam edilecektir. 2018 Yılında tüm teknik cihazların demirbaş sayımları yapılarak kayıtlarımız güncellenmiştir.

TİM ve İhracatçı Birlikleri Genel Sekreterliklerince ortak yürütülen SAP-ERP Projesi Kapsamında çalışmalara ve toplantılara katılım sağlanmış, 1 Temmuz 2018 itibariyle Muhasebe, İnsan Kaynakları, Satın alma, Evrak Kayıt ve Raporlama SAP Modülleri devreye alınmıştır. Üyelik ve beyanname modülü için test çalışmaları devam etmektedir. SAP sorunlar ve talepler ticket yöntemi ile Şubemizce takip edilmektedir.

2019 Yılında daha önceki yıllarda da almış olduğumuz yazılım lisanslarımız için çok önemli bir sertifika olan SAM (Software Asset Management) – Yazılım Varlık Yönetimi sertifikasının yenilenmesi planlanmaktadır.

11-14 Haziran tarihlerinde CEBIT 2018 fuarına, 14-17 Ekim tarihlerinde GITEK 2018 fuarına katılım sağlanarak, bilgi ve deneyim kazandığımız bu fuarlarda yeni teknolojileri inceleme fırsatını yakaladık. Aynı zamanda katılmış olduğumuz fuarlarda Türk firmalarını ziyaret ederek, İMMİB'in desteklerini kendilerine aktarma fırsatı bulduk. Aruba Wireless Network Seminerine katılım sağladık, Bolu-Abant (Mayıs 2018). Blockchain (Ethereum ve Bitcoin Geliştirme) (Nisan 2018) eğitimimini aldık.

2018 yılında Firewall altyapımız yeni cihaz alınarak yenilenenerek, (FG500D Upgrade FG500E) maliyet avantajı ve performans artışı sağlanmıştır.

2018 Yılında Antivirüs yazılımımız yenilenmiş, antivirüs yazılımımıza ek olarak Cryptolocker ve Zero-Day ataklarını engelleyecek olan yeni teknoloji ürünü Heuristic tabanlı tarama yapan yazılım tüm kurum bilgisayarlarına yüklenerek güvenlik seviyemiz artırılmıştır.

2018 yılında A-Blok Zemin kata taşınan Uygulama/Üyelik Şubemiz için tüm network cihazlarının satın alınması ve altyapının kurulması çalışmaları tamamlanmıştır.

2018 yılında Yönetim Kurulu Toplantıları için gereken tüm teknik altyapı hizmeti verilmiş. Yönetim Kurullarımızın istemiş olduğu İstatistik Raporları (1.638 Adet Rapor) ve Şubelerimizden gelen İstatistik Talepler ve Üyelerimizin tüm İstatistik talepleri cevaplanmıştır.

İhracatçı Birlikleri içerisinde tek intranet sistemi olan, Bilgi İşlem Şubemizce yazılımı yapılan ve yönetilen <http://local.immib.org.tr/> intranet sistemimiz üzerindeki İş Takip yazılımımıza 2018 yılında gelen ve cevaplanan iş taleplerine ilişkin İstatistik bilgiler aşağıdadır,

2018 YILI BİLGİ İŞLEM - İŞ TALEP SAYISI

Şube	Toplam İş Sayısı
Kimya Sektör Şubesi	594
Üye İlişkileri ve Uygulama Şubesi	381
Metaller Şubesi	354
Elektrik Sektör Şubesi	303
Çelik Şubesi	210
Kurumsal İletişim ve Organizasyon Şubesi	170
Fuar ve Diğer Destekler Şubesi	156
Maden Şubesi	147
Hizmet Sektör Şubesi	146
Mücevher Şubesi	144
Hizmet Destekleri Şubesi	93
Turquality ve Yurtdışı Birim Destekleri Şubesi	85
İdari İşler Satınalma Şubesi	30
Kimya Teşvik	22
Avrupa Birliği Mevzuatı Uyum Şubesi	20
İnsan Kaynakları Şubesi	20
Muhasebe Finansman Şubesi	16
Çelik Teşvik	15
Elektrik Teşvik	14
Metaller Teşvik	13
Genel Toplam	2.933



2018 Yılında yapılan Genel Kurul Seçimlerine ilişkin yazılım, donanım hizmetleri verilmiş, Genel Kurul çalışmalarında tüm şube olarak aktif çalışmalar yapılarak Genel Kurullarımızın sağlıklı ve sorunsuz tamamlanmasına büyük katkıda bulunulmuştur.

2018 yılında,

Ticaret Bakanlığımızın Devlet Teşviklerinde Elektronik İmzalı başvuru sistemine 1.Nisan.2018 tarihinde geçmesi neticesinde üyelerimizin E-İmzalı evrak hazırlama, KEP üzerinden gönderme konulu taleplerine çözümler üretilerek, teknik destek sağlanmış, Sunum ve seminerler düzenlenmiştir. KepPORT adı verilen sistem ile sağlıklı e-imza altyapısı kurularak E-İmza ile ilgili sorunlar büyük bir çoğunlukla giderilmiştir.

Alım Heyetleri: JTR şubesi tarafından yürütülen alım heyetlerinde ithalatçı ve ihracatçıların başvurularını kolaylıkla yapabileceği ve bakanlığa özel çıktı üretebilen web uygulaması geliştirilmiştir.

Faaliyet Sistemi: İMMİB bünyesindeki tüm faaliyetlerin takibi ve yönetilebilmesi için sistem tasarlanmış 2019 yılında uygulamaya geçilmesi planlanmaktadır.

Cezayir Sertifika İşlemleri: Uygulama şubesi tarafından yürütülen Üyelerimizin Cezayir'e olan ihracatlarında işlemlerini kolaylaştırmak adına sertifika işlemlerini yapabilecekleri sistem yapılmıştır.

Bilet Takip Sistemi yazılımı: Kurumsal İletişim ve Organizasyon Şubesi tarafından excel ile tutulan İMMİB Bilet sistemi, intranete aktarılarak, Genel Sekreterliğimiz yönetimi, personelimiz hem de sorumlu şube müdürü tarafından takip edilmesi ve izlenmesi imkanı sağlanmıştır.

Raporlama sistemi: Fuar Destek şubesi tarafından kullanılan Cerno programına yardımcı olarak firmaların inceleme süreçlerini kısaltmaya yönelik raporlama sistemi geliştirilmiştir.

TET Proje Baharı 7: TET şubesi tarafından her yıl düzenlenen proje pazarı etkinliğinin web tabanlı tasarımı ve programlaması yapılarak projelerin sisteme yüklenmesi, değerlendirilmesi, raporlanması gibi süreçlerin daha doğru ve hızlı yürütülmesi sağlanmıştır.

Tasarım Yarışmaları: Metaller şubesi tarafından yürütülen tasarım.immib.org.tr tasarım yarışmalarının web tasarım ve programlaması geliştirilmiştir.

Bulut Altyapı: Web Sayfalarımızı ve SQL veri tabanlarımızın tamamını Bulut Tabanlı sunucularımıza taşıyarak yönetimin daha kolay olması sağlanmıştır.

E-Ticaret Üyelik Sistemi: E-Ticaret Sitelerine üyelik için gerekli çalışmalar tamamlandı. E-Ticaret siteleri üyelik takip portalı Şubemizce geliştirilmiştir.

Intranet Sistemi: TIM ve diğer tüm İhracatçı Birliklerinde ilk ve tek olan Intranet sistemimiz geliştirilerek yeni uygulamalar eklenmiştir.

2018 Yılında Web Sitelerimize ilişkin yürütülen çalışmalar:

www.immib.org.tr ve tüm web sitemizin yayınlanması ve içerik güncellemeleri yapılmış, 2018 yılında yeni olarak tasarımı, uygulaması ve içerik yönetimi ve tüm altyapısı şubemizce yapılan aşağıdaki web sitelerimize ilişkin çalışmalar tamamlanmıştır.

<http://uyeler.immib.org.tr/pasaport.aspx> (Yeşil Pasaport Online Ön Başvuru Formu)

<http://uyeler.immib.org.tr/eticaret> (e-ticaret üyeliği için başvuru ve sorgulama)

<https://www.immib.org.tr/tr/online-islemler-uyelik-bilgi-ve-borc-sorgulama.html> (Üyelik Bilgi ve Borç Sorgulama)

<https://www.immib.org.tr/tr/online-islemler-vekaletname-islemleri.html> (firma vekalet işlemleri)

<https://www.immib.org.tr/tr/online-islemler-beyanname-islemleri.html> (Beyanname Değişiklik)

<http://tasarim.immib.org.tr> (Web Sayfası tasarım ve uygulaması)

<http://www.ambalajtasarimi.org> (Web Sayfası tasarım ve uygulaması)

<http://event.jtr.org.tr/event-en.aspx> (Mücevher alım heyeti otomasyonu)

<http://www.turkishconstruction.org> (Web Sayfasının yenilenmesi için Firma destekli çalışmalar yapıldı. Site yenilendi.)

www.tetprojepazari.org (Web Sayfası tasarım, uygulama ve yönetimi)

<http://www.ksp.org.tr> (Kimya Sektör Platformu- Web Sayfası tasarım ve uygulama ve yönetimi)

<http://pf.immib.org.tr/login.aspx> (Ekonomi Bakanlığı kullanımı için Prestijli Fuarlar web sayfa tasarım, uygulama ve yönetimi)

www.jtr.org.tr (Web Sayfası uygulama ve proje yarışması)

<http://www.matil.org> (Web Sayfası tasarımı, yazılımı ve yönetimi)

<http://biyosidal.immib.org.tr> (Web Sayfası tasarımı, yazılımı ve yönetimi)

<http://ab.immib.org.tr> (Web Sayfası tasarımı, yazılımı ve yönetimi)

<http://clp.immib.org.tr> (Web Sayfası tasarımı, yazılımı ve yönetimi)

<http://reach.immib.org.tr> (Web Sayfası tasarımı, yazılımı ve yönetimi)

<http://www.turkishsteelcluster.com> (Web Sayfası tasarımı, yazılımı ve yönetimi)

<http://www.bakiel.com> (Web Sayfası tasarımı, yazılımı ve yönetimi)


<http://mevzuat.immib.org.tr> Web Sayfası tasarımı, yazılımı ve yönetimi)

<http://prototip.immib.org.tr> (Web sayfası tasarımı, yazılımı ve yönetimi)

<http://www.ihracatkontrol.org> (Web sayfası tasarımı, yazılımı ve yönetimi)

CRM üzerinde yer alan eğitim platformumuz Şubemizce tamamen yenilenerek kendi yazılımımız olan altyapıya taşınmaya başlamıştır. 2019 yılı başında tamamlanması planlanmaktadır.

2018 Yılında, İMMİB – Mobil Uygulamamız yenilenerek Intranet sistemimiz ile birlikte çalışacak yeni bir yapıya kavuşturulmuştur.



Şubemizce 2018 Yılında Bilişim Teknolojilerine ilişkin fuar, seminer, eğitim ve çalıştaylara katılım sağlanarak, Teknolojik Sunumlar, Sanayi 4.0, Nesnelerin İnterneti, Toplum 5.0, Büyük Veri, Kripto Paralar konularına ilişkin teknik raporlar hazırlanmıştır. 2019 yılında da teknolojik yenilikler yakından takip edilerek, daha kapsamlı rapor, sunum ve bilgilendirme çalışmaları yapılması planlanmaktadır.

2019 yılında,

Tüm sistemlerimizin artan kalitede hizmet etmesi için daha fazla gayret gösterilmesi, yeni teknolojilerin İMMİB bünyesindeki birimlerimize uyarlanması, SAP Sürecindeki çalışmalara ve toplantılara katkıda bulunmaya devam edilmesi, Microsoft SAM Çalışmasını 2019 Yılı için de tamamlayarak lisanslarımızı sertifikalandırılması, Sistemlerimizin Bulut altyapıya taşınmasının tamamlanması, ISO27001 Bilgi Güvenliği Yönetim Sistemi Sertifikasyonumuzun ve Kişisel Verilerin Korunması Kanunu kapsamındaki (KVKK) çalışmaların tamamlanması, daha çok semineri, eğitim ve teknik organizasyonlara katılım sağlanması, Yazılım, ağ, sistem ve güvenlik alanlarında sistemlerimizi güncelleyerek gelişen teknolojiye uyumluluğu sürdürmeye devam edilmesi ve en önemlisi Üyelerimize hizmet kalitesini artıracak daha çok faaliyetlerde bulunulması ve örnek projeler geliştirilmesi hedeflenmektedir.

İMMİB – FUAR VE DİĞER DESTEKLER ŞUBESİ 2018 YILI ÇALIŞMA RAPORU

Fuar ve Diğer Destekler Şubesi ihracatçı firmalarımızın T.C. Ticaret Bakanlığı tarafından belirlenmiş yurtdışı ve yurt içi fuar katılımlarına ilişkin harcamalarının; pazara giriş belgelerine ilişkin harcamalarının ve ihraç taşımalarına ilişkin denizyolu konteyner navlun harcamalarının belirli bir bölümünün İhracata Yönelik Devlet Yardımları Kararı kapsamında Devlet Fiyat İstikrar Fonu'ndan (DFİF) karşılanmasına ilişkin faaliyetleri yürütmektedir.

Bu çerçevede, öncelikle İMMİB üyesi firmalarımız ve diğer İhracatçı Birliklerine üye firmaların,

Bakanlıkça uygun görülen “yurt dışında düzenlenen fuarlara”, bireysel veya milli düzeyde katılan firmaların fuar katılım giderlerine,

Bakanlıkça uygun görülen “yurt içinde düzenlenen fuarlara” katılan firmaların fuar katılım giderlerine,

Bakanlıkça uygun görülen “pazara giriş belgelerinin” alınmasına yönelik giderlerine,

Bakanlıkça belirlenmiş ülkelere yapılan ihraç taşımalarına ilişkin denizyolu konteyner navlun giderlerine,

ilişkin destek başvuru dosyalarında ibraz edilen belgelerin ilgili mevzuata uygunluğunun kontrol edildiği inceleme süreci gerçekleştirilmektedir. İnceleme süreci sonunda, başvuru dosyası uygun bulunanların hak edişlerinin hesaplanarak sonuçlandırılmasını müteakip, uygun görülen hak ediş tutarları haftalık olarak tahakkuk listeleriyle birlikte T.C. Ticaret Bakanlığı'na gönderilmektedir.

Bu itibarla, 2018 yılında;

1.681 adet **Bireysel Katılım Fuarı** başvuru dosyası için Bakanlığa toplam 55.957.321 TL'lik ödeme talimatı verilmiştir.

579 adet **Milli Katılım Fuarı** başvuru dosyası için Bakanlığa toplam 18.480.057 TL'lik ödeme talimatı verilmiştir.

50 adet **Milli Organizatör Tanıtım Desteği** başvuru dosyası için Bakanlığa toplam 4.491.059 TL'lik ödeme talimatı verilmiştir.

407 adet **Yurt İçi Fuarı** başvuru dosyası için Bakanlığa toplam 8.705.363 TL'lik ödeme talimatı verilmiştir.

152 adet **Pazara Giriş Belgesi** başvuru dosyası için Bakanlığa toplam 2.629.549 TL'lik ödeme talimatı verilmiştir.

11.302 adet ihracat beyannamesi kapsamı 1.018 adet Navlun başvuru dosyası için Bakanlığa toplam 38.934.517 TL'lik ödeme talimatı verilmiştir.

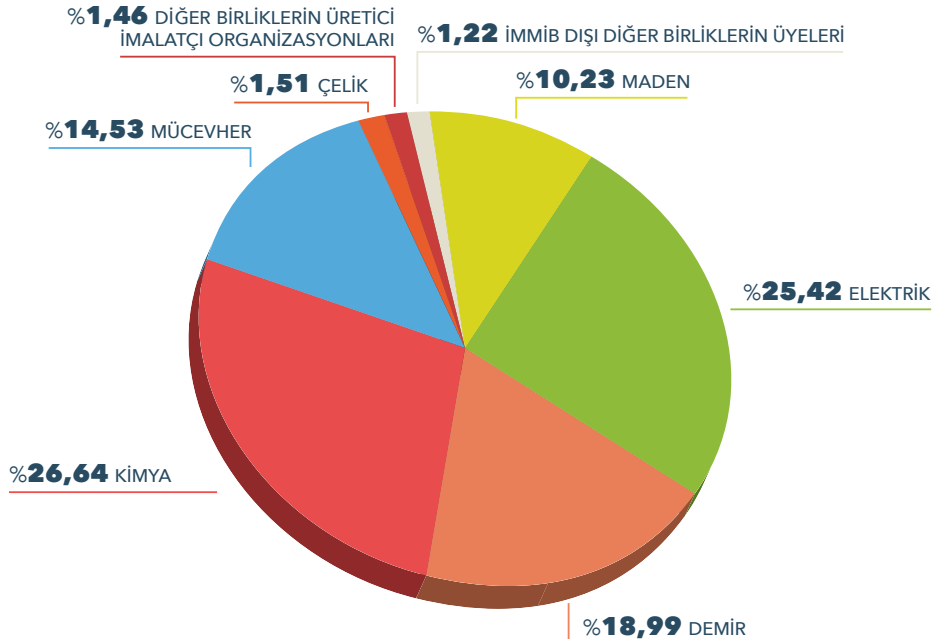
Genel toplamda firmalarımıza **129.197.866 TL destek verilmesi sağlanmıştır.**

2018 YILI	BİREYSEL KATILIM FUARI	MİLLİ KATILIM FUARI	ORGANİZATÖR TANITIM	YURT İÇİ FUAR	PAZARA GİRİŞ BELGELERİ	NAVLUN	TOPLAM
Ödeme Talimatı verilen dosya (Adet)	1681	579	50	407	152	11302 (ihracat beyannamesi)	14.171
Ödenen Destek Tutarı (TL)	55.957.321	18.480.057	4.491.059	8.705.363	2.629.549	38.934.517	129.197.866

Bireysel Fuar Katılımı: Sektörlerimiz

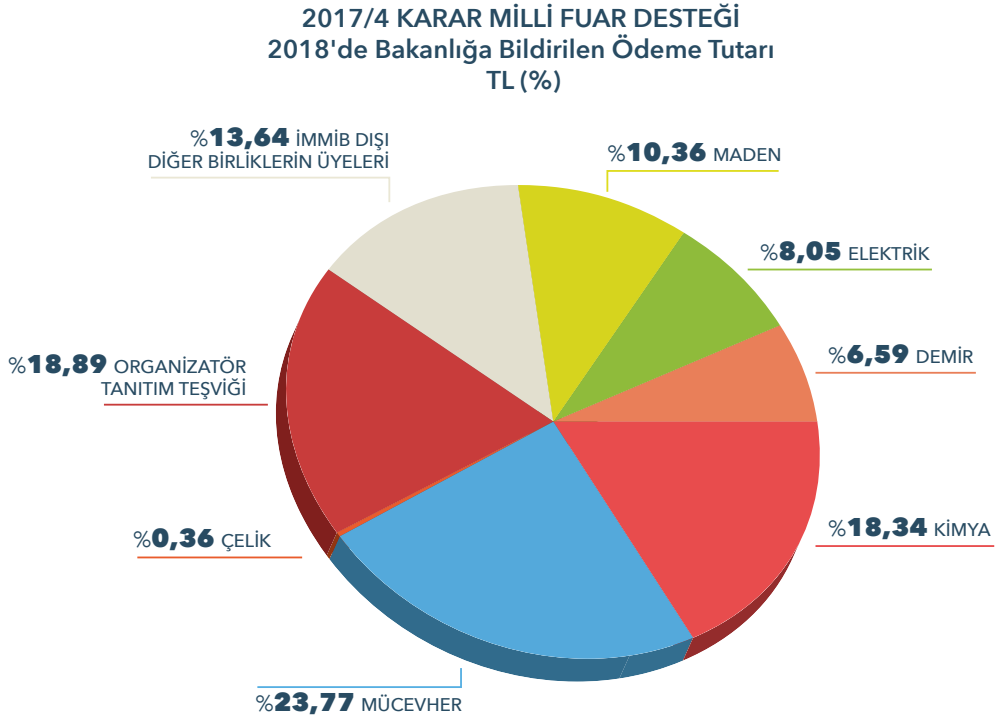
2018 yılı için, Yurtdışı Bireysel Fuar Katılımı Desteği için ödenen toplam 55.957.321 TL'lik destek tutarının, yararlandırılan katılımcıların üyesi oldukları Birliklere göre sektörel dağılım oranları grafikte gösterilmektedir.

2017/4 KARAR BİREYSEL FUAR DESTEĞİ
2018'de Bakanlığa Bildirilen Ödeme Tutarı
TL (%)



Milli Fuar Katılımı: Sektörlerimiz

2018 yılı için, Yurtdışı Milli Fuar Katılımı Desteği için ödenen (Organizatör Tanıtım Teşvikleri dahil) toplam 22.971.116 TL'lik destek tutarının, yararlandırılan katılımcıların üyesi oldukları Birliklere göre sektörel dağılım oranları grafikte gösterilmektedir.

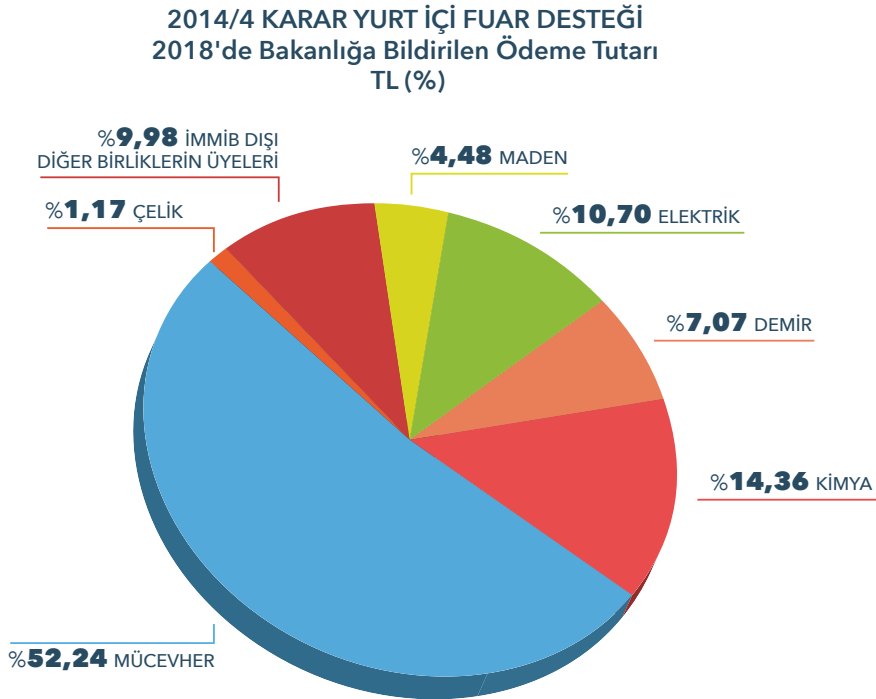


Yurtdışı Fuar Destekleri kapsamında sonuçlandırılan dosyalar için verilen teşvik tutarları açısından, en fazla teşvik verilen 5 Fuar ülkesi ve teşvik tutarları sırasıyla;

22.666.189 TL ile Almanya, 13.300.427 TL ile A.B.D., 10.287.366 TL ile Çin, 6.320.781 TL ile Birleşik Arap Emirlikleri ve 5.884.131 TL ile İtalya olmuştur.

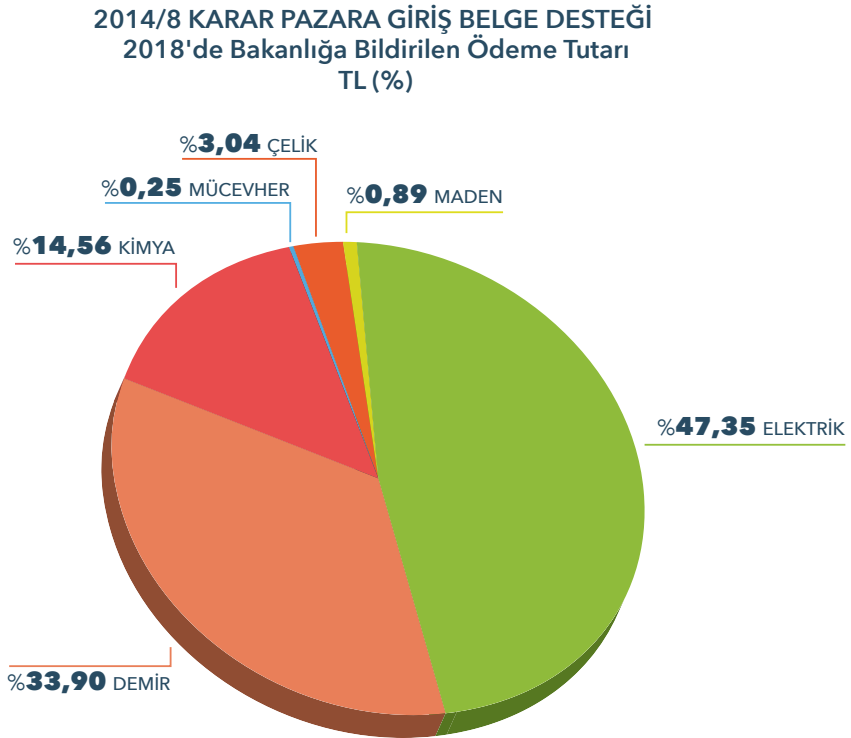
Yurt İçi Fuar Katılımı: Sektörlerimiz

2018 yılı için, Yurt İçi Fuar Katılımı Desteği için ödenen toplam 8.705.363 TL'lik destek tutarının, yararlandırılan katılımcıların üyesi oldukları Birliklere göre sektörel dağılım oranları grafikte gösterilmektedir.



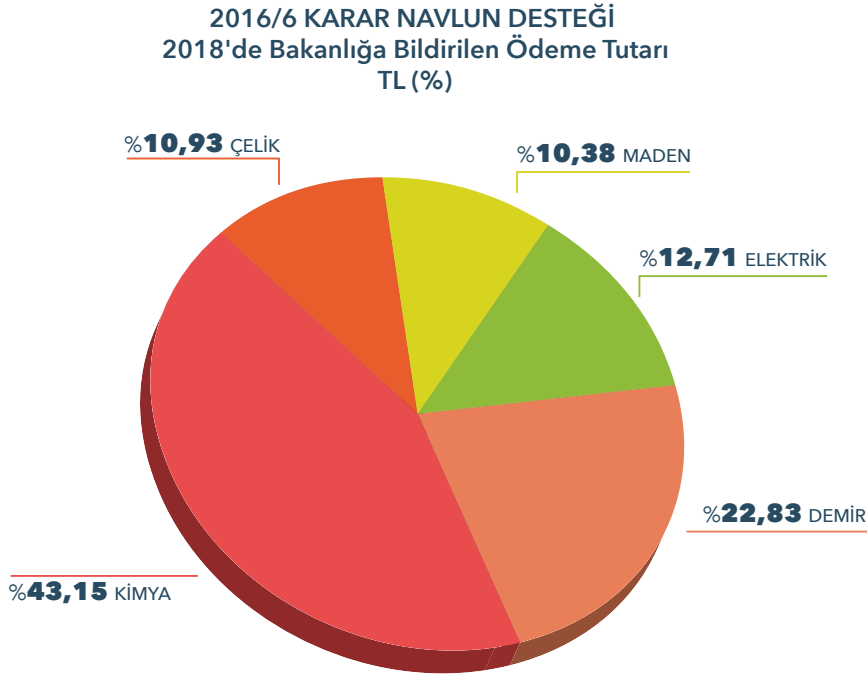
Pazara Giriş Belgeleri: Sektörlerimiz

2018 yılı için, Pazara Giriş Belgeleri Desteği için ödenen toplam 2.629.549 TL'lik destek tutarının, yararlandırılan katılımcıların üyesi oldukları Birliklere göre sektörel dağılım oranları grafikte gösterilmektedir.



Navlun desteği: Sektörlerimiz

2018 yılı için, Navlun Desteği için ödenen toplam 38.934.517 TL'lik destek tutarının, yararlandırılan katılımcıların üyesi oldukları Birliklere göre sektörel dağılım oranları grafikte gösterilmektedir.



Genel Değerlendirme:

2018 yılında Yurt Dışı ve Yurt İçi Fuar Destekleri ile Pazara Giriş Belgeleri Desteği kapsamında İMMİB'e yapılan 4.798 adet destek başvurusuna karşılık, önceki dönemden devreden dosyalarla birlikte olumlu sonuçlandırılan toplam 2.869 adet dosya teşvikten yararlandırılmış, 407 adet destek başvurusu olumsuz olarak sonuçlandırıldığından teşviklerden yararlandırılmamıştır. Reddedilen dosyalarla birlikte toplam 3.276 adet dosya sonuçlandırılmıştır.

Gelen destek başvurularına göre sonuçlandırılabilen dosya sayısı oranının düşük kalmasının en önemli nedeni, 01.04.2018 tarihinden itibaren zorunlu hale gelen destek başvurularının Kayıtlı Elektronik Posta (KEP) aracılığıyla ve e-imzalı dosya gönderimi uygulamasında yaşanan büyük aksaklıklar olmuştur. Örneğin, yurt dışı fuar desteği dosyaları için

KEP/E-imza başvuru usulünden önceki ortalama dosya sonuçlandırma süremiz 32 gün iken, yeni başvuru usulünden kaynaklı sorunlar nedeniyle dosya sonuçlandırma süresi yaklaşık 133 gün olarak hesaplanmıştır.

KEP/e-imzalı başvuru usulüne tabi olmayan ve 2017 yılındaki ilk uygulamasından sonra 2018 yılı ihracatları için uygulama süresi uzatılan denizyolu konteyner ihracatı navlun desteği kapsamında; 2018 yılında 20.715 adet ihracat beyannamesi için yapılan başvuruların yaklaşık 15.000'inin incelemesi yapılabilmektedir. İncelemesi yapıp evrakları tamamlanmış olan 11.302 adet ihracat beyannamesi kapsamı 1.018 dosya olumlu olarak sonuçlandırılmış, yaklaşık 1.000 adet ihracat beyannamesi kapsamı 202 dosya ise reddedilerek işlemde kaldırmıştır. Reddedilen dosyalarla birlikte toplamda 12.300 adet ihracat beyannamesi kapsamı 1.220 dosya sonuçlandırılmıştır.

İDARİ İŞLER VE SATIN ALMA ŞUBE FAALİYETLERİ

- Zemin Kat Üyelik ve Uygulama Şubesi ile Hizmet Sektör ve Hizmet Destekleri şubeleri ofislerinin tadilatı gerçekleştirilmiştir.
- 4. Kata ve 1. Kata bina ana havalandırma sisteminin alternatifi ve yedeği olabilecek özelliklerde VRF ısıtma soğutma sistemi kurulumu tamamlanmıştır.
- İMMİB genelinde içme suyu ihtiyacı daha önce damacana su ve su sebilleri ile karşılanırken, daha sağlıklı ve hijyenik bir yöntem olarak tespit edilen arıtma su ile karşılanmaya başlanmış, her kata ve çay ocaklarına arıtma su sistemi kurulmuştur.
- Birlik personeli ile misafirlerin yararlanması ve personel motivasyonunun artırılması amacıyla Birliğimiz katlarına sıcak içecek otomatları kullanıma sunulmuştur.
- Personelin halihazırda kullanmış oldukları personel koltukları yenileme çalışmaları kapsamında ergonomik koltuk alımları devam etmektedir.
- Birliğimizde aktif olarak kullanılan laptop, ipad, macbook, cep telefonları vb. gibi taşınabilir elektronik cihazlar için Elektronik Cihaz Sigortası yaptırılmıştır.
- 2. kat tuvaletleri yenilenmiş, 6.kat tuvalet tadilatları yapılmıştır.
- Birliklerimizin hali hazırda kullanmış olduğu satın alma süreç yazılımı yerine yeni bir yazılıma geçiş çalışmaları kapsamında TİM-SAP Dönüşüm Projesi çalışmaları devam etmiş, satın alma modülü hazır hale getirilmiş ayrıca personele bu konuda eğitim verilerek süreç boyunca destek sağlanmıştır. Şu an sistem geliştirme çalışmaları devam etmektedir.
- Fotokopi makinelerinde satın alma yerine kiralama yöntemi kullanılmaya başlanmış böylece sarf malzemesi satın alma, temin etme gibi prosedürler kısalmış ve zaman kazanılmıştır. Ayrıca kopya başı maliyetler belirlenerek en efektif yöntemle yazıcı ürünlerinin kullanılmasına yönelik çalışmalar devam etmekte olup, kağıt tüketimine yönelik tasarruf tedbirleri çalışması yapılarak personel ile paylaşılmıştır.

İNSAN KAYNAKLARI ŞUBEMİZ- 2018 YILI FAALİYETLERİMİZ

İnsan Kaynakları Şubesi Olarak Eğitimlere Önem Veriyoruz;

EĞİTİMLERİMİZ;

- Yönetim ve Kariyer Eğitimi
- Bireysel Takım Koçluğu
- Koçluk Eğitimi
- Yönetim Gelişim Eğitimi
- Dış Ticaret Eğitimi
- SAP Sistem Kullanıcıları Eğitimi
- Oryantasyon Eğitimleri

İŞBİRLİKLERİMİZ;

- 6 Üniversite
- 3 Yabancı Dil Eğitim Merkezi
- 4 Sağlık Kurumu



İNSAN KAYNAKLARI ŞUBEMİZ- 2019 YILI HEDEFLERİMİZ

- 360 Derece Performans Değerlendirmesi;

360 Derece Performans Değerlendirmesi ile çalışanın adil ve nesnel bir şekilde değerlendirilmesini amaçlamaktayız. Kurum performansının iyileştirilmesi, terfi, geri bildirim gibi kritik süreçlerin doğru ve objektif bir şekilde yapılmasını sağlayacaktır.



Kurum Kültürü Çalışma Atölyemiz;

Kurum Kültürü Çalışma Atölyemiz aracılığı ile çalışanların biz olmayı öğrenmeleri, ekip ve takım ruhunu kazanıp içselleştirmeleri, öte yandan işletmeye ve kuruma karşı taşıyacakları aidiyet duyguları gibi en üst moral değerlerini öne çıkarmayı hedeflemekteyiz.



İç Eğitim Sistemi;

İMMİB çalışanlarının kişisel gelişimine yatırım yapmaktayız. Çalışanlarımızın yüksek vasıfları İMMİB'in başarısı için oldukça önemli olduğunun farkındayız. İMMİB çalışanlarına eğitim programları sunarak organizasyonel ve kurumsal yeteneklerinin sürekli gelişimi için çalışmayı hedeflemekteyiz. Böylelikle yüksek kalite ve verimli iş uygulamalarını hayata geçirirken kişisel gelişimle birlikte kariyer gelişimini de temin edilecektir.



Yetkinliklerin Belirlenmesi;

Yetkinlik, en iyi performansa sahip kişileri ayırt etmeye yarayan bilgi, beceri, tutum ve kişilik özelliklerinin davranış boyutunda ifade edilmesi olarak tanımlanır. Yetkinliklerin belirlenmesi ile kurum içinde ortak bir dil oluşturulması, başarı kriterlerinin belirlenmesi ve beklenen yetkinliğe sahip kişiler yetiştirilecektir.



KURUMSAL İLETİŞİM VE ORGANİZASYON ŞUBESİ

Kurumsal İletişim ve Organizasyon Şubesi; Kurumsal İletişim, Organizasyon, Eğitim, Biletleme ve Genel Sekreterlik Makamı Sekreteryası olmak üzere 5 farklı birimden oluşmaktadır.

KURUMSAL İLETİŞİM BİRİMİ

Kurumsal İletişim Birimi olarak, İMMİB'e çeşitli kurum ve kuruluşlardan gelen yazışmalar; konularına göre ilgili şubelere iletilmiştir. Şubeler arasında koordinasyon sağlanarak kurum ve kuruluşlara İMMİB adına cevap iletilmiş ve üye firmalarımıza ihracatla ilgili her konuda mail, faks, sosyal medya, web sayfası vb. duyurular yoluyla bilgilendirmeler yapılmıştır.

Birliğimiz kurumsal tanıtım materyallerinin belirlenmesi, tasarım ve bastırılması işlemleri de Şubemizce yapılmıştır.

Ayrıca, T.C. Ticaret Bakanlığında, TİM'den ya da Ticaret Müşavirliklerinden gelen talepler doğrultusunda ilgili dış temsilciliklerine ve kurumlara çeşitli tanıtım materyalleri vb. malzemeler gönderilmiştir.

Birliklerimiz genel kurul süreçlerinin genel koordinasyonu da Şubemizce yapılmıştır.

Birliğimiz web sayfasında yayımlanan etkinlikler ve duyuruların takibi yapılarak web sayfasının güncel tutulmasına yönelik faaliyetlerde şubemizce yürütülmektedir.

Birliğimiz Facebook, Twitter, Instagram, Youtube ve LinkedIn gibi sosyal medya hesaplarının takibi ve yönetimi şubemizce yapılmaktadır.

Sosyal Medya Çalışmaları

Üye firmalara daha hızlı ve pratik yoldan ulaşarak firmalarımızı ihracat verileri, devlet destekleri, etkinlikler, faaliyetler ve ihracat hakkında gelişmeler konusunda bilgilendirmek amacıyla İMMİB'in sosyal medya hesapları şubemizce yönetilmektedir.

Sosyal Medya Hesaplarımız:



[/facebook.com/immibtr](https://facebook.com/immibtr)



[/twitter.com/immibtr](https://twitter.com/immibtr)



[/instagram.com/immibtr](https://instagram.com/immibtr)



[/linkedin.com/company/immib](https://linkedin.com/company/immib)



[/youtube.com/user/IMMIBNews](https://youtube.com/user/IMMIBNews)

Kurumsal Kimlik Çalışmaları:

İMMİB'in tanıtımını artırmak ve kurum imajını güçlendirmek amacıyla yürütülen kurumsal kimlik çalışmaları kapsamında görsel-işitsel iletişim başta olmak üzere, çok boyutlu bir imaj çalışması yapılmaktadır.

ORGANİZASYON BİRİMİ

Şubemizin Organizasyon Birimi tarafından, 2018 yılında, Genel Nitelikli Fuar Katılım Organizasyonu (Milli Katılım), Info Stand ile Fuar Katılımı, Alım Heyetleri, Firma Ziyaretleri, gibi çeşitli organizasyonlar gerçekleştirilmiştir.

FIHAV 2018 Fuarı

29 Ekim - 02 Kasım 2018 tarihleri arasında Küba'nın Havana şehrinde düzenlenen "FIHAV 2018" (Uluslararası Havana Fuarı'na) ülkemiz adına Birliğimizce dördüncü kez milli katılım organizasyonu gerçekleştirilmiştir. Söz konusu Fuara, Expo Cuba Fuar alanında 16. Holde 100 metrekare alanda 1 firma (Ege İhracatçı Birlikleri) ve Türkiye Tanıtım Standı ile katılım sağlanmıştır.

FIHAV (Uluslararası Havana Fuarı); yapı-İNŞAAT, demiryolu, gemi sanayi ve lojistik sektörleri başta olmak üzere ilaç-eczacılık, bilgisayar donanımı, kozmetik, elektrikli ev aletleri, oyuncak, enerji, yazılım, telekomünikasyon, tekstil-hazır giyim ve tarım, hammadde, gıda, tüketim malları, teknoloji, makine ve ekipmanlar vb. konularında düzenlenen genel nitelikli Fuar konumundadır.

Milli Katılım Organizasyonuna Katılımcıları:

1. Ege İhracatçı Birlikleri Genel Sekreterliği
2. Türkiye Markası Standı



1. Mali Sanayi Fuarı

19-21 Nisan 2018 tarihleri arasında ilk kez düzenlenen ve genel nitelikli fuar olan 1. Mali Sanayi Fuarı'na Birliğimizce 54 m²'lik info stand ile katılım sağlandı.



Katar 1. Uluslararası Ürün Fuarı

8-10 Ekim 2018 tarihleri arasında ilk kez düzenlenen ve genel nitelikli fuar olan Katar 1. Uluslararası Ürün Fuarı'na Birliğimizce info stand ile katılım sağlandı.



Zonguldak İli Ziyaretleri

16-17 Mart 2018 tarihlerinde T.C Ticaret Bakanlığı koordinatörlüğü ve Birliğimiz organizasyonu ile Zonguldak ili Ereğli ve Çaycuma bölgelerinde yerleşik olan 20 firma ziyaret edilerek firmalara yenilenen destek araçları ve teşvik uygulamalarına ilişkin bilgilendirmelerde bulunuldu.



Filistin Alım Heyeti

21-23 Kasım 2018 tarihleri arasında Filistin'in önde gelen özel şirketlerinden "Sanad Construction Resources" özel nitelikli alım heyeti kapsamında firma için yapılan program neticesinde Türk firmalarımız ile ikili iş görüşmeleri gerçekleştirildi.

BADEER 1. İş Dünyası ve Yatırım Fırsatları Zirvesi Kapsamında Gerçekleştirilen Alım Heyeti

5 - 6 Aralık 2018 tarihleri arasında Badeer 1. İş Dünyası ve Yatırım Fırsatları Zirvesi ile eş zamanlı olarak gerçekleştirilen alım heyeti kapsamında yapılan program neticesinde Mannai Corporation Firması ile Türk firmalarımız arasında ikili iş görüşmeleri gerçekleştirildi.

EĞİTİM BİRİMİ FAALİYETLERİ

İMMİB Genel Sekreterliği bünyesinde faaliyet gösteren Birliklere üye olan firmaların kurumsal yapılarının gelişimleri ile ihracat performanslarının artırılmasına katkı sağlamak amacıyla, firma çalışanlarının bireysel ve yönetsel olarak beceri ve yetkinlik kazanmalarına yönelik İMMİB Genel Sekreterliği tarafından yürütülen eğitim faaliyetleri, 2007 Yılı Haziran ayından itibaren yoğun olarak devam etmektedir.

Dış Ticaret	Finans	Kişisel Gelişim	Mesleki Eğitim	Teknik Eğitim
--------------------	---------------	------------------------	-----------------------	----------------------

EĞİTİM İSTATİSTİKLERİ

Yıl	Eğitime Katılan Kişi Sayısı	Eğitime Katılan Firma Sayısı	Gerçekleştirilen Eğitim Sayısı	Eğitim Verilen Gün Sayısı	Eğitim Verilen Saat
2018 Yılı	2.259	575	170	317	2.219 saat
Tüm yıllar	31.227	7.706	1.961	3.187	22.309 saat

Eğitim Birimi olarak, 2018 yılında, 575 firmadan 2.259 kişi, 170 eğitim programına katılım göstermiştir. Söz konusu eğitimlere ilaveten Birlik personelimiz tarafından üç ayda bir Yurtdışı Fuar Katılımlarının Desteklenmesi Semineri, DİİB/HİİB (Dahilde/Hariçte İşleme İzin Belgesi) ve DİİB Kullanımında Telafi Edici Vergi Hesaplama Uygulamaları eğitimleri de düzenlenmektedir. Yıl içerisinde aşağıda yer alan konu başlıklarında seminerler düzenlenmiştir;

- Yetkilendirilmiş Yükümlü Statüsü
- Avrupa Pazarına Giriş Engelleri, Çözümler ve Serbest Dolaşım Hakkı
- Hedef Pazarlara Giriş ve Kompass Sistem Tanıtımı
- Kişisel Verilerin Korunması Hukuku
- Faiz, Kur, Enflasyon Sarmalında Risk Azaltıcı Önlemler



Eğitimlerimiz; dış ticaret yönetimi, sektörlere özel teknik bilgi ve beceri geliştirme, satış ve pazarlama, mevzuat, kişisel beceri geliştirme, iş süreçlerinin yönetimi, yönetim ve liderlik gibi ana başlıklar altında profesyonel eğitim kurumları ve eğitmenler vasıtasıyla sürdürülmektedir. Eğitim konu başlıklarımızdan birkaçı aşağıdaki gibidir;

- Dış Ticaret Yönetimi
- Akreditif Okuma ve Uygulama
- Dış Ticaret İstihbarat Uzmanlığı
- Dış Ticaretin Finansmanı ve Mevzuat
- Fiyatlandırma Stratejisi
- Finans Dışı Yöneticiler İçin Finansal Tabloların Okunması
- Maliyet Düşürme Teknikleri
- B2B Satış Teknikleri
- Küresel Pazarlama Stratejileri
- Satınalma Yönetimi
- Proje Yönetimi
- Tedarik Zinciri, Üretim Planlama ve Lojistik Yönetimi
- İstatistiksel Proses Kontrol (İPK)
- Mavi Yaka Yönetimi
- Müşteri İlişkileri ve Profesyonellik
- Raporlama ve Rapor Sunum Teknikleri
- English for Effective Presentations

- Etkili Konuşma, Hitabet ve İkna Teknikleri
- Çatışma ve Kriz Yönetimi
- İş Zekası
- IRCA Onaylı ISO 9001:2015 Kalite Yönetim Sistemi
- OHSAS 18001 İş Sağlığı ve Güvenliği Yönetim Sistemi
- Şirketlerde Kurumsallaşma ve Kurum Kültürü Oluşturma
- Yalın 6 Sigma Sarı Kuşak
- Koçluk ve Liderlik



Üniversitede öğrenim gören öğrencilerin iş dünyasını tanımları, kişisel bilgi ve becerilerinin artırılması ile yaratıcılık becerilerinin geliştirilerek teşvik edilmesi amacı ile sosyal sorumluluk kapsamında eğitimlerimize ücretsiz olarak katılımını sağlamaktayız.

Eğitim programımız üçer aylık hazırlanmakta olup, 2011 yılında ilk eğitim broşürümüz basılmış ve bugün itibari ile 28. sayısına ulaşmıştır.



Eğitimlerimize katılmak için üye firma çalışanlarımızın ve üniversite öğrencilerinin eğitim web sayfasından egitim.immib.org.tr kullanıcı adı ve şifre olarak başvurularını gerçekleştirmesi gerekmektedir. Sosyal medya mecralarından da eğitim duyurularımız ve eğitimlerimizden görseller paylaşılmaktadır.

[f /immibegitim](https://www.facebook.com/immibegitim) [i /immibegitim](https://www.instagram.com/immibegitim) [in /immib-egitim](https://www.linkedin.com/company/immib-egitim)



2007 – 2018 yılları arasında; İstanbul yoğunluklu olmak üzere, Kocaeli, Ankara, Bursa, Elazığ, Diyarbakır, Sakarya, Tekirdağ, Kırklareli, Edirne, Zonguldak ve Karabük illerinde eğitim ve seminerler düzenlenmiştir. Ayrıca her yıl T.C. Ticaret Bakanlığı ve Birliğimiz organizasyonunda farklı illerde Dış Ticaret Seminerleri gerçekleştirilmektedir.

Üye firmalarımıza yönelik olarak mesleki ve teknik eğitimlerin düzenlenmesine ilişkin İM-MİB - Milli Eğitim Bakanlığı arasında üst protokol imzalanmış olup bu çerçevede 2019 yılı itibari ile eğitimlerimizde MEB onaylı sertifika programları gerçekleştirilecektir.

 <p>T.C. MİLLÎ EĞİTİM BAKANLIĞI Hayat Boyu Öğrenme Genel Müdürlüğü</p> <p>KURS BİTİRME BELGESİ</p>					
KURSİYERİN		PROGRAMIN		BELGENİN	
T.C. KİMLİK NO		SEVİYE		NUMARASI	
ADI SOYADI		MESLEK	Gıda ve Su Sektöründe Çalışanlar İçin Hijyen Eğitimi	TARİH	
BABA ADI		ALAN	Sağlık	VERİLDİĞİ YER	
ANNE ADI					

Yukarıda açık kimliği yazılı tarihleri arasında düzenlenen 8 saatlik Gıda ve Su Sektöründe Çalışanlar İçin Hijyen Eğitimi programını tamamlayarak bu belgeyi almaya hak kazanmıştır.

Halk Eğitim Merkezi
Müdür Yardımcısı

Halk Eğitim Merkezi
Müdürü

TEŞVİK ŞUBELERİ 2018 YILI FAALİYET RAPORU

Genel Sekreterliğimiz bünyesinde yer alan Elektrik, Kimya, Metaller ve Çelik Teşvik Şubeleri tarafından yürütülen Dahilde ve Hariçte İşleme Rejimine ilişkin tüm görev ve sorumluluklar 01.01.2015 tarihinden itibaren Ticaret Bakanlığı Marmara Bölge Müdürlüğü'ne devredilmiş olup, anılan Bölge Müdürlüğü emrinde geçici olarak görevlendirilen personelimizce yine aynı şube müdürlüklerince yürütülmektedir.

Bu çerçevede, üye firmalarımızca 2018 yılında Dahilde ve Hariçte İşleme İzin Belgeleri kapsamında toplam 1158 adet taahhüt kapatma başvurusu yapılırken, 1081 adet Dahilde ve Hariçte İşleme İzin Belgesinin taahhüt hesabı kapatılmıştır. Kapatma talepli olarak bekleyen 348 adet belgenin ise %90'lık kısmı incelenmiş ve ilgili firmalara dosyalar hakkında eksiklikler bildirilmiştir. Diğer dosyaların incelenme prosedürleri devam etmektedir.

2018 yılına ait rakamlar sektörel teşvik şubeleri bazında aşağıda gösterilmiştir.

01.01.2018-31.12.2018	Gelen Kapatma Müracaatı Sayısı	Taahhüt Hesabı Kapatılan Dosya Sayısı	Açık Dosya Sayısı
ELEKTRİK	223	215	79
KİMYA	506	462	105
METALLER	223	203	93
ÇELİK	206	201	71
GENEL TOPLAM:	1158	1081	348

İMMİB – TURQUALITY VE YURT DIŞI BİRİM DESTEKLERİ ŞUBESİ 2018 YILI RAPORU

Yurtdışında Birim, Marka ve Tanıtım Faaliyetlerinin Desteklenmesi Hakkında 2010/6 Sayılı Tebliğ kapsamında firmalarımızın yurt dışında açmış oldukları ofis, showroom, depo ve mağazaların kira giderleri ile tanıtım ve pazarlama giderleri ve yurt dışı marka tescili ve korunmasına ilişkin giderleri belli oran ve miktarlarda desteklenmektedir. Bu kapsamda, 2018 yılında 990 adet başvuru yapılmış olup, sonuçlandırılan 784 dosya kapsamında toplam 14.626.989,00 TL tutarındaki hak edişin firmalarımıza ödenebilmesi için T.C Merkez Bankasına ödeme talimatı verilmiştir.

2018 yılında Yurt Dışı Birim, Marka ve Tanıtım desteğinden, en fazla yararlanan sektörler sırasıyla %35 ile Kimyevi Maddeler ve Mamulleri, %23 ile Değerli Maden ve Mücevherat, %17 ile Elektrik-Elektronik, %14 ile Demir ve Demir Dışı Metaller ve %10 ile Madencilik sektörleri olmuştur.

Yurt Dışı Birim Desteklerinden faydalanan firmaların en fazla faaliyette buldukları ilk 5 hedef ülke ise sırasıyla; A.B.D., Almanya, İngiltere, İran ve İrlanda olmuştur.

Türk Ürünlerinin Yurtdışında Markalaşması, Türk Malı İmajının Yerleştirilmesi ve TURQUALITY®'nin Desteklenmesi Hakkında 2006/4 Sayılı Tebliğ kapsamında, İhracatçı Birlikleri, Üretici Dernekleri, Üretici Birliklerinin, sektörlerinin yurtdışında tanıtım amacıyla gerçekleştirecekleri harcamalara ilişkin giderleri ve Türkiye'de ticari ve/veya sınıai faaliyette bulunan şirketlerin ürünlerinin markalaşması amacıyla gerçekleştirecekleri faaliyetlere ilişkin giderleri, Türk markalarının pazara giriş ve tutunmalarına yönelik gerçekleştireceği her türlü faaliyet ve organizasyonlara ilişkin giderleri ile olumlu Türk malı imajının oluşturulması ve yerleştirilmesi için yurt içinde ve yurt dışında gerçekleştirecekleri her türlü harcamaları belli oran ve miktarlarda desteklenmektedir. Hâlihazırda İMMİB üyesi 80 firmamızın toplam 84 adet markası (Türkiye genel toplamı 265) bu Tebliğ kapsamında desteklenmektedir. Marka/Turquality desteği kapsamında, 2018 yılında 15.848 adet başvuru yapılmış olup, sonuçlandırılan 15.037 dosya kapsamında toplam 172.819.117,00 TL tutarındaki hak edişin firmalarımıza ödenebilmesi için T.C Merkez Bankasına ödeme talimatı verilmiştir.

2018 yılında Turquality desteğinden, en fazla yararlanan sektör %45,3 payla Kimya sektörü olmuştur. Bu sektörü, %31,2 ile Elektrik-Elektronik ve %13,8'lik payla Demir ve Demir dışı Metaller sektörleri izlemiştir.

Turquality Desteklerinden faydalanan firmaların en fazla faaliyette buldukları ilk 5 hedef ülke ise sırasıyla; Almanya, Polonya, Rusya, ABD ve İran olmuştur.

Tasarım Desteği Hakkında 2008/2 Sayılı Tebliğ kapsamında tasarım ofis ve şirketlerinin yurt dışında açmış oldukları reyon/gondol/satış alanları kiralari, ofis, showroom, depo ve mağazaların kira giderleri ile tanıtım ve pazarlama giderleri ve yurt dışı marka tescili ve korunmasına ilişkin giderleri, istihdam ve danışmanlık giderleri, ayrıca şirketlerin tasarım ve ürün geliştirme projeleri kapsamında istihdam, alet teçhizat malzeme, yazılım giderleri ile seyahat ve web sitesi üyelik giderleri belli oran ve miktarlarda desteklenmektedir. Bu kapsamda, 2018 yılında destek kapsamındaki 38 firmadan başvuruda bulunan 30'unun sonuçlandırılan 76 dosyası kapsamında toplam 3.683.668,00 TL tutarındaki hak edişin firmalarımıza ödenebilmesi için T.C Merkez Bankasına ödeme talimatı verilmiştir.

Genel Değerlendirme:

2018 yılında Turquality, Yurtdışı Birim ve Tasarım desteklerinden toplamda yaklaşık 191 Milyon TL tutarındaki destek ödemesi İMMİB tarafından gerçekleştirilmiştir.

İMMİB - Devlet Yardımları (Marka, Ofis Mağaza ve Tasarım Teşvikleri) 2018 Yılı Raporu				
	Marka / Turquality Teşviği	Ofis - Mağaza Teşviği	Tasarım	Genel Toplam
Başvuru Sayısı	15.848	990	126	16.964
Birliğimizce Sonuçlandırılan Başvuru Sayısı	15.037	784	76	15.897
Firmalara Ödenen Toplam Destek Tutarları (TL)	172.819.117,00 TL	14.626.989,00 TL	3.683.668,00 TL	191.129.774,00 TL

ÜYE İLİŞKİLERİ VE UYGULAMA ŞUBESİ

Genel Sekreterliğimiz bünyesinde yer alan Birliklere 2018 yılı içerisinde 5.743 adet firmanın üyelik işlemleri gerçekleştirilmiş ve 31.12.2018 tarihi itibarıyla toplamda 24.944 adet üye sayısına ulaşılmıştır. 2018 yılında Birlik bazında yapılan üye sayıları aşağıda verilmiştir:

İstanbul Kimyevi Maddeler ve Mamulleri İhracatçıları Birliği	1.543
İstanbul Demir ve Demir Dışı Metaller İhracatçıları Birliği	1.475
Elektrik ve Elektronik İhracatçıları Birliği	1.296
Çelik İhracatçıları Birliği	279
İstanbul Maden İhracatçıları Birliği	265
Mücevher İhracatçıları Birliği	228
Hizmet İhracatçıları Birliği	704

2018 yılında üyelerimize ait 2014 yıllarına ait ödenmemiş yıllık aidat borçlarıyla ilgili firmalarımıza icra işlemleri uygulanmıştır. 2015-2016 yıllarında da takibi yapılan icra borçlarıyla beraber 18.837 firmamıza icra takibi yapılmıştır. 4.480 adet dosyanın tahsilatı yapılarak icra takibi kapatılmış olup, 149 dosya ise çeşitli sebeplerle iptal edilmiştir. Bunların dışında kalan 14.208 dosya için icra takip işlemi devam etmektedir.

Birlik	Kapatılan Dosya	İptal Edilen Dosya	Devam Eden Dosya	Toplam
Çelik	105	5	260	370
Elektrik	1.428	48	4.208	5.684
Demir	1025	33	3.764	4.822
Kimya	1.254	40	4.382	5.676
Maden	648	23	2.112	2.783
Mücevher	249	15	527	791
Toplam	4.709	164	15.253	20.126

30.12.2011 tarih ve 28158 sayılı Resmi Gazete’de Yayımlanan Onaylanmış Kişi Statü Belgesinin düzenlenmesine ilişkin 1 sıra nolu Gümrük Genel Tebliği’nin 6.inci maddesinin bi-

rinci fıkrasının (e) bendine göre Onaylanmış Kişi Statü Belgesi başvurularında kullanılmak üzere 1135 adet Performans ve Güvenirlik Belgesi/ihracat istatistikleri üye firmalarımıza verilmek üzere hazırlanmıştır.

Bakanlar Kurulunun 22.03.2017 tarihinde yürürlüğe giren 2017/9962 sayılı “İhracatçılara Hususi Damgalı Pasaport Verilmesine İlişkin Esaslar Hakkında Kararı”na göre 2018 yılı içerisinde 681 adet Hususi damgalı pasaport başvuru talebi Genel Sekreterliğimize iletilmiş olup 669 başvuru olumlu olarak sonuçlandırılmıştır. Hususi damgalı pasaport başvuru talepleri birlik bazında aşağıdaki tablodaki gibi oluşmuştur.

Yeşil Pasaport Başvuruları			
Birlik	Gelen Başvuru	Onaylanan	İncelemede
Çelik	22	22	0
Maden	60	60	0
Kimya	202	202	0
Elektrik	167	167	0
Metaller	138	138	0
Hizmet	97	93	4
Mücevher	78	78	0
Toplam	764	760	4

Onaylanan Beyanname Sayısı

2018 yılında İMMİB Genel Sekreterliği bünyesindeki yedi İhracatçı Birliğinin;

- İstanbul Kimyevi Maddeler ve Mamülleri İhracatçıları Birliği,
- İstanbul Demir ve Demirdışı Metaller İhracatçıları Birliği,
- Elektrik ve Elektronik İhracatçıları Birliği,
- Çelik İhracatçıları Birliği,
- İstanbul Maden İhracatçıları Birliği,
- Mücevher İhracatçıları Birliği,
- Hizmet İhracatçıları Birliği,

temsil ettikleri sektörler itibarıyla işlem gören 1.020.221 adet gümrük beyannamesinin onay işlemi gerçekleşmiştir. Bu beyannamelerden 1.002.747 adeti (98,29%) e-birlik sistemi alt yapısıyla gerçekleştirilmiştir.

Onaylanan gümrük beyannameleri içinde, özellik arz eden ihracatların, sistem üzerinde onay masasına yönlendirilmesi sonucunda 30.402 adet gümrük beyannamesi incelenerek sonuçlandırılmıştır.

Diğer taraftan, 2018 yılı içerisinde, ihracat işlemleri esnasında birlik onayından sonra gümrük beyannamesi üzerinde değişiklik talep edilen 4.085 adet gümrük beyannamesi ile ilgili düzeltme işlemi sonuçlandırılmış, ihracatçı firmaların gümrük müşaviri firmalarına vermiş oldukları 12.019 adet vekaletin de sisteme girişi yapılmıştır.

Hariçte İşleme İzni

11 Mayıs 2007 tarih ve 26519 sayılı Resmî Gazete’de yayımlanan İhracat 2007/5 sayılı Hariçte İşleme Rejimi hükümleri kapsamında, 2018 yılında Genel Sekreterliğimizce firma taleplerine istinaden 40 adet Hariçte İşleme İzni verilmiş olup, verilen izinler karşılığında 620.027.605,8 USD değerinde malzeme gönderilecek ve karşılığında 635.037.855,73 USD değerinde işlenmiş malzeme getirilecektir.

Nispi Aidat İadesi

3 Eylül 2009 tarih ve 27338 sayılı Resmi Gazete’de yayımlanan Türkiye İhracatçılar Meclisi ile İhracatçı Birliklerinin Kuruluş ve Görevleri Hakkında Yönetmelik’in 46/5 maddesine istinaden, Genel Sekreterliğimiz bünyesinde yer alan Birliklere üye firmalarımızın, gerçekleştirmeyen ihracatları kapsamında 716 adet Gümrük Beyannamesine ilişkin nispi aidat iade başvurusu sonuçlandırılmıştır.

Geri Gelen Eşya

Gümrük Müdürlükleri’nden alınan geri gelen eşya kapsamında 785 adet başvuru değerlendirilerek ilgili Gümrük Müdürlükleri’ne geri bilgilendirme yapılmıştır.

Fiyat Araştırma Dosyaları

Gümrükler Genel Müdürlüğü’nün 17.10.2016 tarih ve 2016/14 nolu genelgesi kapsamında Gümrük ve Ticaret Bölge Müdürlükleri ve Gümrük Müdürlükleri’nden 2018 yılı içerisinde 335 adet ihracatta fiyat araştırması talebi gelmiş olup, söz konusu talepler incelenmiş ve Genel Sekreterliğimiz bünyesinde yer alan İhracatçı Birlikleri’nin Yönetim Kurullarında görüşülerek sonuçlandırılmıştır.

Alıcı Firma Değişikliği

06 Haziran 2006 tarih 26190 sayılı Resmi Gazete’de yayımlanan İhracat Yönetmeliği’nin 14. Maddesinin 2. Fıkrasına istinaden Genel Sekreterliğimiz bünyesinden yer alan Birliklere üye firmalarımızın 102 adet alıcı firma değişikliği talebi sonuçlandırılmıştır.

Diğer İhracat İşlemleri

Özellik arz eden ihracat işlemleri (BTA) ile izin sürecine bağlı ihracat işlemleri (Wassenaar Düzenlemesi, Kimyasal Silahlar Sözleşmesi ve Avustralya Grubu Kimyasal Prekürsörler Listesi) kapsamında 2018 yılında gelen ihracat talepleri, söz konusu tebliğler kapsamında değerlendirilerek sonuçlandırılmıştır.

Cezayir’ e ihracat yapılan ihracatlar da T.C. Ticaret Bakanlığı ve Türkiye İhracatçılar Meclisi’nin talimatları ile firmalara 2018 yılı içerisinde 950 Adet Cezayir Serbest Satış Sertifikası verilmiştir.

Yurtdışında Katılım Sağlanan Toplantılar

Çift Kullanımlı ve Hassas Maddelerin İhracatının Kontrolüne İlişkin Tebliğ kapsamında yapılan çalışmalar ile ilgili olarak;

- 26-27 Haziran 2018 tarihlerinde Viyana’da gerçekleştirilen Wassenaar Düzenlemesi (WA) LEOM Toplantısı
- 24-28 Eylül 2018 tarihlerinde Viyana’da gerçekleştirilen Wassenaar Düzenlemesi (WA) Uzmanlar Grubu,
- 24-25 Ekim 2018 tarihlerinde Viyana’da gerçekleştirilen Wassenaar Düzenlemesi (WA) Genel Çalışma Grubu Toplantısı,
- 6-8 Kasım 2018 tarihlerinde Lahey’de gerçekleştirilen Kimyasal Silahların Yasaklanması örgütü 20. Ulusal Makamlar Toplantısı,

toplantılarına katılmış olup, toplantılarda diğer katılımcı ülkelerdeki ihracat kontrol uygulamaları ile ilgili bilgiler edinilmiş, bağlayıcı metinlerin ülkemiz açısından önemli kısımları değerlendirilmiştir.

Evrak Kayıt ve Duyurular

2018 yılı içerisinde Genel Sekreterliğimizce 48.857 (vezir:26.724+sap:22.133) adet yazıya kayıt verilmiş olup, Acerpro üzerinden 1.472 duyuru çıkışı sonrası 20.898.032 adet mail yoluyla firmalara duyuru yapılmış olup, kurum mail adresine 121.422 adet mail gelmiş ve 30.498 adet de mail gönderimi sağlanmıştır.

Ticari Belgelendirme

2018 yılında, 13333 adet ATR Dolaşım Belgesi, 10858 adet Menşe Şahadetnamesi, 405 adet Basitleştirilmiş ATR Dolaşım Belgesi, 6851 adet EUR-1 Belgesi, 2122 adet Özel Menşe Şahadetnamesi (Form-A) , 90 adet EUR-MED Dolaşım Belgesi, 15 adet D-8 belgesi, olmak üzere toplamda 33674 adet belge satışı gerçekleştirilmiştir.

2018 yılında, 8.498 adet Menşe Şahadetnamesi, 10388 adet ATR Dolaşım Belgesi, 4529 adet EUR-1 Belgesi, 1296 adet Özel Menşe Şahadetnamesi (Form-A), 44 adet EUR-MED Dolaşım Belgesi, 1 Adet D-8 belgesi, 51 Adet İran Menşe Şahadetnamesi, 1 Adet Malezya Menşe Şahadetnamesi onaylanmıştır.

2018 YILI İŞBİRLİKLERİ

PAGDER	Katma Değerli İhracat İçin Yeni Nesil Ekstrüzyon Semineri
İSTANBUL ÜNİVERSİTESİ KİMYA MÜHENDİSLİĞİ KULUBÜ	Kimya Mühendisleri Zirvesi
TMMOB KİMYA MÜHENDİSLERİ ODASI	2018 Ajanda Ayraç Reklamı
KİMYAGERLER DERNEĞİ	6.Ulular Arası İlaç Etkin Maddesi, Tasarımı, Sentezi, Üretimi ve Standardizasyonu Kongresi
SÜT-D	V. İstanbul Karbon Zirvesi
KAUÇUK DERNEĞİ	"RubberCon2018, İstanbul" Uluslararası Kauçuk Kongresi
TMMOB KİMYA MÜHENDİSLERİ ODASI	4.Ulusal Laboratuvar Akreditasyonu ve Güvenliği Sempozyumu ve Sergisi
YILDIZ TEKNİK ÜNİVERSİTESİ KİMYA TEKNOLOJİLERİ KULUBÜ	1. KİMSEK Etkinliği
ÖZEL MARKALI ÜRÜNLER SAN.VE TEDARİKÇİLERİ DERNEĞİ- PLAT	2018 Private Label Zirvesi
YILDIZ TEKNİK ÜNİVERSİTESİ	Yıldızlı Projeler Yarışması
EVSİD	Turkish Housewares by Invitation Only Alım Heyeti Org.Gala Yemeği
TMMOB KİMYA MÜHENDİSLERİ ODASI	Kimya Mühendisliği Öğrencileri Laboratuvar Önlük Temini
YILDIZ TEKNİK ÜNİVERSİTESİ	BioForm-IV Etkinliği
KAUÇUK DERNEĞİ	Kauçuk Rubber Turkey Dergi İlanı
MAPESAD	Sektör Buluşması
MAPESAD	Sektör Dergisi Basımı
KAUÇUK DERNEĞİ	Elastomer-3 Uzmanlık Eğitimi

YAYINLARIMIZ

Beautyland Dergisi:

Türk Kozmetik Sektörünü dünya genelinde tanıtmak amacı ile 2009 yılından beri yılda 4 kez yayımlanan Beautyland Turkey dergisi, potansiyel satın alıcıların adreslerine gönderilmekte ve yurt dışında düzenlediğimiz organizasyonlarda (milli katılım organizasyonları, ticaret heyetleri v.b.) ziyaretçilere dağıtılmaktadır.



Chemist Dergisi

Türk Kimya Sektörü'nün sinerjisini arttırmak üzere, yeniliklerin, gelişmelerin paylaşıldığı bir platform niteliği taşıyan Chemist dergisi üyelerimiz için her iki ayda bir yayımlanmakta ve isme özel olarak gönderimi yapılmaktadır. Dergi ayrıca, Türkiye'de önemli sektör fuarlarında ziyaretçilere ulaştırılmaktadır.



E-Bülten

28.10.2017 tarihinden beri üyelerimize duyurularımız, faaliyetlerimiz, gerçekleşmiş olan etkinliklerimiz, basında çıkan sektörel haberlerimiz, yayımlarımız ve ihracata yönelik sayısal veriler ile ilgili haftalık e-bülten gönderilmektedir.



Kitchenware Dergisi

İngilizce olarak üç ayda bir yayımlanan ve 3.500 adet basılan dergi, yurt dışı satın almacılarına gönderiliyor. Ulusal ve uluslararası fuarlarda dağıtılıyor



उपयोगिता
एक
15/07/2017

एक (15/07/2017)



BASINDA İKMİB

“Türk oyuncak sektörü dünya ile yarışır hale geldi”

İstanbul Kimyevi Maddeler ve Mamulleri İhracatçıları Birliği (İKMİB), 04-07 Ekim 2018 tarihleri arasında 11'incisi düzenlenen Türkiye'nin tek oyuncak fuarı "Kids Turkey 2018"de katılımcılara bir araya geldi. İKMİB Yürütme Kurulu Başkanı **Ali Pelister**, Kids Turkey 2018 Fuarı'nın açılışını yaparak, ihracatçı firmaların standlarını ziyaret etti.



Söylenenlerde Middle East Fair'inin bir parçası olarak İstanbul Fair Marketi'nin düzenlediği "Kids Turkey 2018" Türkiye Oyuncak, Çizim, Animasyon ve Oyun Ekipmanları Fuarı'nın bu yıl 22'nci yılını tamamlayarak toplam 117 tema serisi ile bir seriyi kapattı. Seriyi tamamlayan bu serinin açılış serisi, Türkiye ve 45 ülkeye 4 bin 534 katılımcı ve sergiyi ziyaret eden ziyaretçiyle gerçekleşti.

İKMİB Yürütme Kurulu Başkanı Ali Pelister, "Organizasyonun ilk günü temin, geliştirilmesini ve müşteri ile temasını garanti altına alan 'Sugar Festival', sergilerin açılışını ziyaretçileri ve tüm heyetlerin ilgi odağı oldu."

"Oyuncak sektörünün seviği ve banyo üzerine geliştirilmesi"
Kids Turkey 2018 oyuncak fuarının açılışını konuşan İKMİB Yürütme Kurulu Başkanı Ali Pelister, "Türk oyuncak sektörünün dünya ile yarışır hale geldiğini belirtti."

hale geldiğini belirtti. Pelister, "Türkiye'nin oyuncak sektöründe gelişimi ve müşteri ile temasını garanti altına alan 'Sugar Festival', sergilerin açılışını ziyaretçileri ve tüm heyetlerin ilgi odağı oldu. Türkiye'nin oyuncak sektöründe gelişimi ve müşteri ile temasını garanti altına alan 'Sugar Festival', sergilerin açılışını ziyaretçileri ve tüm heyetlerin ilgi odağı oldu. Türkiye'nin oyuncak sektöründe gelişimi ve müşteri ile temasını garanti altına alan 'Sugar Festival', sergilerin açılışını ziyaretçileri ve tüm heyetlerin ilgi odağı oldu."



Kimyevi madde taşımacılığında GÜVENLİKTEN TAVİZ YOK!

Türkiye'de kimyevi madde taşımacılığında ön planda olan konuların başında güvensizlik önlemlerinin alınması gelmektedir. İstanbul Kimyevi Maddeler ve Mamulleri İhracatçıları Birliği (İKMİB) Yürütme Kurulu Başkanı Ali Pelister, "Bu konularda yarı teknolojik gelişmelerin takip edilmesi ve bu teknolojilerin uygulanması gerekmektedir" diyor.

Kimyevi maddelerin Türkiye'nin dışına taşınması için taşıma ve taşıma araçları için gerekli olan güvenlik önlemlerinin alınması gerekmektedir. İstanbul Kimyevi Maddeler ve Mamulleri İhracatçıları Birliği (İKMİB) Yürütme Kurulu Başkanı Ali Pelister, "Bu konularda yarı teknolojik gelişmelerin takip edilmesi ve bu teknolojilerin uygulanması gerekmektedir" diyor.

Kimyevi maddelerin Türkiye'nin dışına taşınması için taşıma ve taşıma araçları için gerekli olan güvenlik önlemlerinin alınması gerekmektedir.

Kimyevi maddelerin Türkiye'nin dışına taşınması için taşıma ve taşıma araçları için gerekli olan güvenlik önlemlerinin alınması gerekmektedir.



Kimyevi maddelerin Türkiye'nin dışına taşınması için taşıma ve taşıma araçları için gerekli olan güvenlik önlemlerinin alınması gerekmektedir.

Haber

Kimyada Birlik Kazandı; İKMİB'in Yeni Başkanı Adil Pelister oldu



İstanbul Kimyevi Maddeler ve Mamulleri İhracatçıları Birliği (İKMİB) de seçimler süreciyle 1273 delegenin katılımıyla gerçekleştirilen 1154 oyluk 613 ünlü olarak İstanbul'da yapılan BETA Kimya Yürütme Kurulu Başkanı Adil Pelister İKMİB'in yeni başkanı oldu.

"Biz Birlikte Güçlüyüz" sloganıyla tüm alt sektörlerle kimyayın tek sesi olma vizyonu taşıyan Adil Pelister, değişim stratejisi kimyayın değişime değer katacağı, ihracatçıların sorunlarına hızlı çözümler getirme vizyonu taşıyan Pelister ve yönetimi, yeni pasaportu alt zemin 100 bin dolara yükseltmiş, ihracatçıların finansmana kolay erişimini ve Digital Trade Platformu gibi pek çok yenilikçi projeye kimya sektörünü ihraçta 2. sıraya taşıyarak, Nisan katılımı gerçekleştirilen İKMİB başkanlığında 613 ünlü İstanbul'da yapılan BETA Kimya Yürütme Kurulu Başkanı Adil Pelister, İKMİB'in yeni başkanı oldu. Vizyoner imajıyla kimya sektöründe değişime hedefleyen Adil Pelister ve yönetimi kurulu, aktif, performan ve aktif bir yönetim anlayışıyla İKMİB'de yeni bir dönemi başlatmış belirti.

Kimya sektörünün güçlü liderlerinden oluşan yönetimi, kurullarıyla birlikte Türk kimya sektörünü dünya arenasında en üst seviyeye yükseltmek için çalışacaklarını belirten İKMİB Başkanı Adil Pelister: "Kimya sektörümüzün ihracatı için sorunlarını çözmek için elimizden geleni yapacağız. Sektörümüzün ihraçta 2. sıraya çıkmasını hedefliyoruz. Yeni projelerimizle birlikteliği yarımlara düşürüyoruz."

Tüm alt sektörlerimizle tek vücut olarak kimya sektörünün değerine değer katacak yeni bir dönemi başlatacağız. Geçmişten aldığımız güçle ihracatımızın geleceğini hep birlikte inşa edeceğiz. Adil, performan ve etkin bir yönetim anlayışıyla, her birimizin sorunlarını çözmek için elimizden geleni yapacağız. Sektörümüzün ihraçta 2. sıraya çıkmasını hedefliyoruz. Yeni projelerimizle birlikteliği yarımlara düşürüyoruz."

Adil Pelister,
5-10 Kasım'da
Çin'in Sanghay kentinde
düzenlenen Çin
Uluslararası İthalat
Fuarı'na Türkiye'den
38 firmanın
katıldığını söyledi.



620 MİLYONLUK ANLAŞMA

İstanbul Kimyevi Maddeler ve Mamulleri İhracatçıları Birliği (İKMİB) Başkanı Adil Pelister, "Türkiye Milli Katılım Organizasyonu'nu üstlendiğimiz 'Çin Uluslararası İthalat Fuarı'nda Türkiye İhracatçıları Medisi'ni (TİM) temsilen imzalanan ve imzaladığımız işbirliği anlaşmalarının toplamı 620 milyon dolara, Çin'in para birimiyle 4.3 milyar yuana ulaştı" dedi.

SÖYLEŞİ

İKMİB Başkanı Adil Pelister:

Birlik olma stratejisiyle, birlikte büyüme ve güçlenme misyonuyla hareket ediyoruz



İKMİB Başkanı Adil Pelister, Nisan ayında göreve başladı. Kimya sektörünün en önemli sivil örgütlerinden İstanbul Kimyevi Maddeler ve Mamulleri İhracatçıları Birliği, ana görevi ihracat olsa da sektöre yönelik diğer alanlardaki çalışmalarını da odak noktalarından biri. Adil Pelister, PLASFEDDERGİ'ye sektöre yönelik gelişmeleri ve İKMİB'in yapacağı çalışmaları anlattı.

İKMİB olarak yeni dönemde hangi temel strateji ile hareket edeceğimizi, yapmayı planladığımız projeler ve uygulamaları yönelik bilgi verir misiniz?

Türkiye'nin ihracatlı ihracatı olarak kimya sektöründe 12 alt sektörde bulunuyor. İKMİB olarak, tüm sektörümüzün katılımlarıyla birlikte çalışıyoruz. Adil ve performan

Çin'den 4.3 milyar yuanlık anlaşmayla döndüler

ÇİN Halk Cumhuriyeti'nin Shanghai kentinde düzenlenen China International Import Expo fuarında Türk firmalar 4.3 milyar yuan değerinde işbirliği anlaşması imzaladı. Türkiye'den 38 firmanın katıldığı fuarda T.C. Ticaret Bakan Yardımcısı Gonca Yılmaz Batur, T.C. Pekin Büyükelçisi Abdülkadir Emin Önen, **İKMB** Yönetim Kurulu Başkanı Adil Pelister, İMMİB Genel Sekreteri S. Armağan Vurdu'nun da yer aldığı heyet, Türk katılımları stantlarında ziyaret etti.

620 MİLYON DOLAR DEĞERİNDE

5-10 Kasım 2018 tarihlerinde düzenlenen fuarı İstanbul Kimyevi Maddeler ve Mamulleri İhracatçıları Birliği (**İKMB**) tarafından Türkiye Millî Katılım Organizasyonu yapıldı.

Fuarın Türkiye açısından verimli geçtiğini dile getiren **İKMB** Başkanı Adil Pelister, yaptığı açıklamada şunları söyledi: "Türkiye İhracatçılar Meclisi'ni temsil eden imzalanan ve imzaladığımız MOU (işbirliği) anlaşmalarının toplamı 620 milyon dolara, Çin'in para birimiyle 4.3 milyar yuana ulaştı."

GIDA ANLAŞMASI DA YAPILDI

Fuarın üçüncü gününde, Çin Halk Cumhuriyeti'nde 6 bin adet süpermarketi ile faaliyet gösteren bir grup ile Türkiye'nin gıda ihracatına yönelik, ilk etap için 50 milyon yuanlık anlaşma da imzalandı.

Çin Uluslararası İthalat Fuarı'na **İKMB** Millî Katılım Organizasyonu ile Türkiye'den, Türk Hava Yolları, Vestel, Akso Jeneratör, Arzum, Mado, ATP, Kırpart, Ege



İhracatçı Birlikleri, Arbeta, Asav, Gönül Kahvesi, Ayyıldız, Bengi Kombi, Elektrik ve Elektronik İhracatçıları Birliği, Turas, Cevherun, Karon, Mercanlar, Motif, Seba, Solmazlar, Atlas Oil, Altun, Anl, Ata Sancak, Atakey,

Ayhan Sezer, Balsu, Baran, Karadeniz Fındığı İhracatçıları Birliği, Çözgüde, Eled, Karimex, Sabırlar, Tarım Kredi Birlik, TFI Tab Gıda, Vatan ve Wınstar olmak üzere 38 firma katıldı.



Pelister, "Kimya ihracatçıları bu yıl dünyanın dört bir yanında airtite çalışmaya devam edecek" dedi.

Vatana kastedenlere karşı çok büyük bir sınavı geride bıraktık

İKMB Başkanı Pelister, "Vatanımıza ve birliğimize kastedenlere karşı verdiğimiz çok büyük bir sınavı geride bıraktık" dedi.

İSTANBUL Kimyevi Maddeler ve Mamulleri İhracatçıları Birliği (**İKMB**) Başkanı Adil Pelister, "15 Temmuz hain darbe girişiminin ikinci yılı dönümünde ülkemize, demokrasimize ve millî iradeye sahip çıkarak hayatını feda eden tüm şehitlerimize selam ve minnetle anıyoruz" dedi. Pelister şunları söyledi:

"Devletimiz ve milletimiz iki yıl önce kalkılan 15 Temmuz hain darbe girişimine karşı, enjine az rastları bir daruş göstererek tek vücut oldu ve darbeye gecen yeni bir demokrasî zafetine imza attı. Vatanımıza, birliğimize ve refahımıza kastedenlere karşı mücadele verdiklerine büyük bir sınavı geride bıraktık. İy dünyamızla birlikte el ele vererek üretmeye, büyümeye ve ihracata hız kesmeden devam ettik. Dünyamız en büyük 20 ekonomisi arasında yer alan Türkiye, güçlüklerle dolu me bir dönem geride bıraktık. Ekonomide istikrarlı bir performansa göstererek ihracatına da yükseldi."

Türkiye, üstün bir performansla ihracatını yükseltti

Pelister, "Ülkemizdeki büyüme performansı ile 2017'de bir önceki yıla göre yüzde 10,22 artışla 157,1 milyar dolarlık ihracat gerçekleştirdik. Tüm alt sektörler-

imizde bilhale 2017'de 16,1 milyar dolarlık ihracat hacmi yakaladık. Kimya ihracatçıları bu yıl dünyanın dört bir yanında airtite çalışmaya devam edecek" diye konuştu.



Adil Pelister

Adil Pelister İKMİB Başkanı oldu

Istanbul Kimyevi Maddeler ve Mamulleri İhracatçıları Birliği İKMİB'de seçimler sonuçlandı. 1273 delegenin katıldığı seçimlerde geçerli sayılan toplam 1154 oyu 613'ünü alarak üstünlük sağlayan BETA Kimya Yönetim Kurulu Başkanı Adil Pelister İKMİB'in yeni başkanı oldu. İKMİB Başkanı Adil Pelister: "Kimya sektörümüzün ihracattaki tüm sorunlarını yeniden ele alacak, kalıcı çözümlerimizle ihracatçımızın önündeki zorlukları tek tek ortadan kaldıracacağız. Sektörümüzün ihtiyaç duyduğu yenilikçi projelerimizle birliğimizi yarınlara taşıyacağız. Tüm alt sektörlerimizle tek vücut olarak kimya sektörünün değerine değer katacak yeni bir dönemi başlatacağız" diye konuştu.



Halkımız demokrasiye korkusuzca sahip çıktı

İSTANBUL Sanayi Odası (İSO) Üretim Kurulu Başkanı (İSO) Üretim Kurulu Başkanı Edal Bahçevan, "Halkımız ve insanlarımızın en değerli ve en az halkımızın durumu kadar önemli olan bir başka faktör ise özel sektörümüzün durumu" diye konuştu.



71 bin ihracatçı tek yürek olduk

İSTANBUL Deri ve Deri Mamulleri İhracatçıları Birliği (İDMİB) Başkanı Mustafa Şenocak, "Milletimizin feraseti ve vakar duruşuyla bu tehlikeyi bertaraf ettik. 71 bin ihracatçı tek yürek olarak darbe girişiminin hemen ardından etkisizden daha büyük bir birlikle, güç ve inançla işimizin başına koyduk. Ne mutlu ki 2017'de tarihin en yüksek 2. ihracat rekoruna ulaştık" dedi.



İŞ DÜNYASI 15 TEMMUZ'UN İKİNCİ YILINDA KENETLENDİ

Üzerinden iki yıl geçen 15 Temmuz hain darbe girişiminin ardından iş dünyası tek vücut oldu. Darbe girişiminin daha ilk saatlerinden itibaren güçlü bir direnç gösterip, demokrasi ve özgürlük mücadelesine başlayan iş dünyası hainlere asla prim vermedi. İşte sektörün ve iş dünyası birliklerinin mesajları....



Tarihe geçen yeni bir demokrasi zaferine hep beraber imza attık

İKMİB Başkanı Adil Pelister, şunları söyledi: "Devletimiz ve milletimiz iki yıl önce kalkışılan 15 Temmuz hain darbe girişimine karşı, eşine az rastlanır bir duruş göstererek tek vücut oldu ve tarihe geçen yeni bir demokrasi zaferine imza attık."

Vatanımıza, birliğimize ve refahımıza kastedenlere karşı milletçe verdiğimiz büyük bir savaşı geride bırakırken, iş dünyamızla birlikte el ele vererek üretmeye, büyümeye ve ihcata hız kesmeden devam ettik."



Güven devam ediyor, Türkiye daha da güçleniyor

DEİŞ Ekonomik İşlemler Kurulu-DEİK Başkanı Nail Olpak, "Geçen 6 çeyrekte ekonomimiz reel bazda ortalama yüzde 6,8 büyüdü ve küresel çapta bu performansıyla dikkat çekti. Ayrıca, bu süre zarfında net dışardan yatırım 12 milyar doları aştı. Tüm bu gelişmeler Türkiye ekonomisine olan güvenin sürdüğünü, ülkeyi güvenle yönettiğimizi ve bunun da yatırımcılara yüksek büyüme olarak döndüğünü gösteriyor" ifadelerini kullandı.

bulunduk" dedi. Olpak, "Geçen 6 çeyrekte ekonomimiz reel bazda ortalama yüzde 6,8 büyüdü ve küresel çapta bu performansıyla dikkat çekti. Ayrıca, bu süre zarfında net dışardan yatırım 12 milyar doları aştı. Tüm bu gelişmeler Türkiye ekonomisine olan güvenin sürdüğünü, ülkeyi güvenle yönettiğimizi ve bunun da yatırımcılara yüksek büyüme olarak döndüğünü gösteriyor" ifadelerini kullandı.

doları aştı. Tüm bu gelişmeler Türkiye ekonomisine olan güvenin sürdüğünü, ülkeyi güvenle yönettiğimizi ve bunun da yatırımcılara yüksek büyüme olarak döndüğünü gösteriyor" ifadelerini kullandı.



İnanç, birlik ve beraberliğimizle tüm dünyaya örnek olduk

GYODER Başkanı Doç. Dr. Feyzullah Yetgin, "Yüce Milletimiz, 15 Temmuz'da gösterdiği cesaret, inanç, birlik ve beraberliği ile tüm dünyaya örnek oldu. Demokrasi için verdiğimiz mücadeleye, Türkiye'nin gücünü bir kez daha ortaya koydu. Medis Başkanımızdan, 'Medisimizi yeniden inşa etmek bu milletin görevidir. 32 üye firmamızla birlikte bu onurlu görevi milletimize haykırarak bir şekilde tamamlıyacağız' diyerek izin istedik" açıklaması yaptı.

daha ortaya koydu. Medis Başkanımızdan, 'Medisimizi yeniden inşa etmek bu milletin görevidir. 32 üye firmamızla birlikte bu onurlu görevi milletimize haykırarak bir şekilde tamamlıyacağız' diyerek izin istedik" açıklaması yaptı.







2019 YILI İŞ PLANI

SIRA	ORGANİZASYONUN ADI	TARİH
1	ARABPLAST FUARI	5.01.2019-8.01.2019
2	BAU MÜNİH FUARI	14.01.2019-19.01.2019
3	INDIA RUBBER EXPO FUARI	17.01.2019-20.01.2019
4	SPIELWARENMESSE FUARI	30.01.2019-2.02.2019
5	AEEEDC FUARI	5.02.2019-7.02.2019
6	AMBIENTE FUARI	8.02.2019-12.02.2019
7	KENYA İLAÇ&MEDİKAL SEKTÖREL TİCARET HEYETİ	17.02.2019-21.02.2019
8	İSTANBUL OYUNCAK, OYUN VE BEBEK FUARI ALIM HEYETİ	26.02.2019-2.03.2019
9	IH&HS FUARI	2.03.2019-5.03.2019
10	IDS FUARI	12.03.2019-16.03.2019
11	COSMOPROF BOLOGNA FUARI	14.03.2019-17.03.2019
12	TTG KOZMETİK PROJESİ- COSMOPROF BOLOGNA	14.03.2019-17.03.2019
13	LİTVANYA İMLİTEX HOLDINGS VIP ALIM HEYETİ	3/25/2019
14	EXPOCOMER FUARI	27.03.2019-30.03.2019
15	EXPOMED FUARI ALIM HEYETİ	28.03.2019-30.03.2019
16	İFAT EURASIA FUARI ALIM HEYETİ	28.03.2019-30.03.2019
17	PETROLEUM İSTANBUL FUARI ALIM HEYETİ	28.03.2019-30.03.2019
18	KİMYANIN YILDIZLARI ÖDÜL TÖRENİ	4/5/2019
19	BAUMA MÜNİH FUARI	10.04.2019-12.04.2019
20	IDEX FUARI ALIM HEYETİ	11.04.2019-14.04.2019
21	BEAUTYWORLD MIDDLE EAST FUARI	15.04.2019-17.04.2019
22	TTG KOZMETİK PROJESİ- BEAUTYWORLD ME	15.04.2019-17.04.2019
23	RUBBERCON FUARI	17.04.2019-18.04.2019
24	BIOEXPO FUARLARI ALIM HEYETİ	17.04.2019-19.04.2019
25	HONG KONG HOUSEWARE FUARI	20.04.2019-23.04.2019
26	UR&GE KAUÇUK HEYETİ - TİRES&RUBBER FUARI	23.04.2019-25.04.2019
27	ARGE PROJE PAZARI	4/27/2019
28	TTG BOYA PROJESİ- PROJECT QATAR FUARI İLE EŞ ZAMANLI	29.04.2019-1.05.2019
29	GENEL KURUL	29.04.2019-30.04.2019
30	VİETNAM İLAÇ&MEDİKAL SEKTÖREL TİCARET HEYETİ	5.05.2019-10.05.2019
31	PLMA'S WORLD OF PRIVATE LABEL FUARI	21.05.2019-22.05.2019
32	GÜNEY AFRIKA İLAÇ&MEDİKAL SEKTÖREL TİCARET HEYETİ	26.05.2019-31.05.2019
33	TTG SAĞLIK MALZEMELERİ PROJESİ -AFRICA HEALTH FUARI İLE EŞ ZAMANLI	28.05.2019-30.05.2019

SIRA	ORGANİZASYONUN ADI	TARİH
34	ABD İLAÇ SEKTÖREL TİCARET HEYETİ	2.06.2019-7.06.2019
35	COSMOPROF INDIA FUARI	12.06.2019-14.06.2019
36	KOZMETİK SEKTÖRÜ GELECEK ARAŞTIRMASI	14.06.2019-16.06.2019
37	BEAUTY EURASIA FUARI ALIM HEYETİ	19.06.2019-22.06.2019
38	SİRBİSTAN OYUNCAK SEKTÖREL TİCARET HEYETİ	25.06.2019-27.06.2019
39	KENYA KOZMETİK SEKTÖREL TİCARET HEYETİ	25.06.2019-29.06.2019
40	TTG PLASTİK PROJESİ İLE EŞ ZAMANLI SEKTÖREL TİCARET HEYETİ	22.07.2019-26.07.2019
41	KOZMETİK UR-GE KOLOMBİYA HEYETİ	17.07.2019-27.07.2019
42	TTG BOYA PROJESİ- INACOATING INDONESIA FUARI İLE EŞ ZAMANLI	28.08.2019-30.08.2019
43	FAS OYUNCAK SEKTÖREL TİCARET HEYETİ	Sep-19
44	IRC 2019 FUARI	3.09.2019-5.09.2019
45	ÇİN KAUÇUK SEKTÖREL TİCARET HEYETİ	18.09.2019-20.09.2019
46	TTG SAĞLIK MALZEMELERİ PROJESİ-MEDIC EAST FUARI İLE EŞ ZAMANLI	24.09.2019-26.09.2019
47	INTERNATIONAL RUBBER EXPO FUARI	8.10.2019-10.10.2019
48	COSMEET ISTANBUL ALIM HEYETİ	11.10.2019-14.10.2019
49	K FUARI	16.10.2019-23.10.2019
50	AVRASYA AMBALAJ FUARI ALIM HEYETİ	23.10.2019-26.10.2019
51	TTG MADENİ YAĞLAR PROJESİ- KazAgro/KazFarm-International Exhibition for Agriculture and Animal Husbandry Fuarı ile eş zamanlı	23.10.2019-25.10.2019
52	KAUÇUK SEKTÖRÜ GELECEK ARAŞTIRMASI	25.10.2019-27.10.2019
53	CHINA INTERNATIONAL IMPORT EXPO FUARI	5.11.2019-10.11.2019
54	TTG KAUÇUK PROJESİ-AAPEX FUARI İLE EŞ ZAMANLI	5.11.2019-7.11.2019
55	TTG SAĞLIK MALZEMELERİ PROJESİ -CPI WW FUARI İLE EŞ ZAMANLI	5.11.2019-7.11.2019
56	TTG MADENİ YAĞLAR PROJESİ - MINING METALS&TRANS LOGISTICA UZBEKİSTAN FUARI İLE EŞ ZAMANLI	5.11.2019-7.11.2019
57	COSMOPROF ASIA FUARI	13.11.2019-15.11.2019
58	MEDICA FUARI	18.11.2019-21.11.2019
59	TTG SAĞLIK MALZEMELERİ PROJESİ- MEDICA FUARI İLE EŞ ZAMANLI	18.11.2019-21.11.2019
60	TTG PLASTİK PROJESİ- PLASTICS&RUBBER/PLASPAK INDONESIA FUARI İLE EŞ ZAMANLI	20.11.2019-23.11.2019
61	PLAST EURASIA FUARI ALIM HEYETİ	04.12.2019-07.12.2019
62	TTG SAĞLIK MALZEMELERİ PROJESİ- FAS	Dec-19
63	TTG MADENİ YAĞLAR PROJESİ-IRAK OIL&GAS BASRA SHOW İLE EŞ ZAMANLI	3.12.2019-5.12.2019
64	PACPROCES MIDDLE EAST FUARI	9.12.2019-11.12.2019



**MALİ TABLOLAR VE
DENETİM KURULU
RAPORU**

Sayın Üyelerimiz,

İstanbul Kimyevi Maddeler ve Mamulleri İhracatçıları Birliği'nin 31.12.2018 tarihli bilançosunda, aktifte yer alan Hazır Değerler hesabında görülen 26.815.387,85 TL tutarı banka ve kasada bulunan nakit mevcudunu, Diğer Alacaklar hesabında görülen 1.695.571,57 TL ise bünye içi ve bünye dışı birliklerden alacaklar ile iştiraklerden alacakların toplamını göstermektedir. Gelecek aylara Ait Giderler ve Gelir Tahakkukları hesabında görülen 259.445,14 TL tutarı ise 31.12.2018 itibariyle tahakkuk etmiş banka vadeli mevduat faiz gelirleri tutarını göstermektedir. Diğer dönen varlıklar hesabında görülen 24.000,00 TL verilmiş iş avansları toplamını, Mali Duran Varlıklar hesabında görülen 1.022.162,92 TL iştirakler ve bağlı ortaklıklar için ödenmiş sermaye katılım bakiyesini göstermektedir.

Bilançonun pasifinde Ticari Borçlar hesabında yer alan 1.331.271,22 TL satıcı firmalara borçları, Diğer Borçlar hesabında görülen 3.582.610,63 TL bünye içi ve bünye dışı birlikler ile diğer borçların toplamını göstermektedir. Alınan Avanslar hesabında görülen toplam 3.398.684,70 TL gelecek yıl fuarlarına katılacak olan üyelerimizden tahsil edilmiş katılım bedelleri ile devam eden projeler için alınmış avanslar toplamını göstermektedir. Ödenecek Vergi ve Yükümlülükler hesabı bakiyesi 21.795,46 TL'dir. Borç ve Gider Karşılıkları hesabında görülen 6.527.553,72 TL'nin 5.639.819,07 TL'si 2018 yılı gelirleri üzerinden ayrılan ve 2019 yılında ödenecek TİM Katkı Payı, İhracatçı Birlikleri Müşterek Hesabı Katkı Payı ve Döner Sermaye Katkı Payı olmak üzere yasal katkı payı karşılıklarının toplamını, 887.734,65 TL ise gider karşılıkları toplamını göstermektedir. Uzun Vadeli Yabancı Kaynaklar hesabında görülen 2.776.332,90 TL 2018 yılı sonu itibariyle ayrılmış olan personel kıdem tazminatı karşılık tutarını göstermektedir. Bilançomuzun Öz Kaynaklar hesabında görülen 12.178.318,85 TL Birliğimizin yedek akçe tutarını göstermektedir.

Birliğimizin 2018 yılı Ocak-Aralık dönemini kapsayan Gelir Tablosunda görülen gelir kalemlerinden 31.168.799,00 TL nisbi aidat gelirleri, üyelik gelirleri ve diğer gelirlerden, 2.877.841,06 TL tutarı da faiz ve diğer gelirlerden oluşmaktadır. Giderler içinde yer alan toplam 19.767.447,96 TL tutarı personel giderleri, faaliyet giderleri ile 2018 yılında ödenmiş yasal katkı payı giderleri toplamını, 401.790,67 TL ise diğer giderler toplamını göstermektedir. Dönem gelir fazlası tutarı 13.877.401,43 TL'dir. Dönem gelir fazlasının 5.639.819,07 TL'si 2018 yılı gelirleri üzerinden hesaplanan ve 2019 yılında ödenecek yasal katkı payları

karşılığı ayrılmıştır. Dönem net gelir fazlası 8.237.582,36 TL olup, 31.12.2018 tarihi itibariyle birliğimizin yedek akçe hesabına aktarılmıştır.

Birliğimizin, 2018 yılı Bilançosu ve Gelir Tablosu ile 2019 yılı Bütçesini ayrı ayrı ekte incelemelerinize arz ederken, birliğimizin 2019 yılı bütçesinin gelir ve gider toplamlarının 48.000.000 TL ve denk olarak tasdik edilmesini,

Onaylarınıza sunarız.

İSTANBUL KİMYEVİ MADDELER VE MAMULLERİ İHRACATÇILARI BİRLİĞİ
YÖNETİM KURULU

İSTANBUL KİMYEVİ MADDELER VE MAMULLERİ İHRACATÇILARI BİRLİĞİ

31.12.2018 TARİHLİ BİLANÇO (TL)

A K T İ F (VARLIKLAR)	ÖNCEKİ DÖNEM 31/12/2017	CARİ DÖNEM 31/12/2018	P A S İ F (KAYNAKLAR)	ÖNCEKİ DÖNEM 31/12/2017	CARİ DÖNEM 31/12/2018
I. DÖNEN VARLIKLAR	20,122,743.08	28,794,404.56	I. KISA VADELİ YABANCI KAYNAKLAR	14,303,550.08	14,861,915.73
A. Hazır Değerler	17,586,337.07	26,815,387.85	A. Ticari Borçlar	1,925,071.72	1,331,271.22
1. Kasa	2,755.30	1,267.98	1. Satıcılar	1,925,071.72	1,331,271.22
2. Alınan Çekler			2. Alınan Depozito ve Teminatlar	-	-
3. Bankalar	17,524,097.70	26,579,468.85	B. Diğer Borçlar	6,073,228.01	3,582,610.63
4. Diğer Hazır Değerler	59,484.07	234,651.02	1. Personele Borçlar		
B. Ticari Alacaklar	0.00	0.00	2. Diğer Çeşitli Borçlar	6,073,228.01	3,582,610.63
1. Müşteriler	-	-	3. Bağlı Ortaklıklara Borçlar		
2. Alacak Senetleri	-	-	C. Alınan Avanslar	1,266,259.39	3,398,684.70
3. Verilen Depozito ve Teminatlar	-	-	1. Alınan Diğer Avanslar	1,266,259.39	3,398,684.70
C. Diğer Alacaklar	2,526,300.96	1,695,571.57	D. Ödenecek Vergi ve Diğer Yükümlülükler	4,752.07	21,795.46
1. İştiraklerden Alacaklar	14,944.17	14,944.17	1. Ödenecek Vergi ve Fonlar	1,829.64	21,795.46
2. Bağlı Ortaklıklardan Alacaklar	-	-	2. Ödenecek Sosyal Güvenlik Kesintileri	2,922.43	
3. Personelden Alacaklar	-	-	3. Ödenecek Diğer Yükümlülükler	-	-
4. Diğer Çeşitli Alacaklar	2,511,356.79	1,680,627.40	E. Borç ve Gider Karşılıkları	5,034,238.89	6,527,553.72
D. Gelecek Aylara Ait Giderler ve Gelir Tahakkukları	0.00	259,445.14	1. Yasal Katkı Payı Karşılıkları	3,792,611.28	5,639,819.07
1. Gelecek Aylara Ait Giderler	-	-	-Döner Sermaye Katkı Payı	53,295.95	88,418.92
2. Gelir Tahakkukları		259,445.14	-TİM Katkı Payı	1,813,001.37	2,691,587.95
E. Diğer Dönen Varlıklar	10,105.05	24,000.00	-Müşterek Hesap Katkı Payı	1,813,001.37	2,691,587.95
1. İş Avansları	10,105.05	24,000.00	-DEİK Katkı Payı	113,312.59	168,224.25
2. Diğer Dönen varlıklar	-	-	2. Kıdem Tazminatı Karşılığı	-	-
II. DURAN VARLIKLAR	1,022,162.92	1,022,162.92	3. Diğer Borç ve Gider Karşılıkları	1,241,627.61	887,734.65
A. Ticari Alacaklar	-	-	II. UZUN VADELİ YABANCI KAYNAKLAR	2,141,619.43	2,776,332.90
1. Verilen Depozito ve Teminatlar	-	-	A. Borç ve Gider Karşılıkları	2,141,619.43	2,776,332.90
B. Mali Duran Varlıklar	1,022,162.92	1,022,162.92	1. Kıdem Tazminatı Karşılığı	2,141,619.43	2,776,332.90
1. İştirakler	1,022,162.92	910,224.00	B. Gelecek Yıllara Ait Gelirler ve Gider Tahakkukları	-	-
2. İştirakler Sermaye Taahhütleri (-)	-	-	1. Gelecek Yıllara Ait Gelirler	-	-
3. Bağlı Ortaklıklar	-	111,938.92	C. Diğer Uzun Vadeli Yabancı Kaynaklar	0.00	0.00
4. Bağlı Ortaklıklar Sermaye Taahhütleri (-)	-	-	1. Diğer Uzun Vadeli Yabancı Kaynaklar		
C. Maddi Duran Varlıklar	0.00	0.00	III. ÖZ KAYNAKLAR	4,699,736.49	12,178,318.85
1. Yer Altı ve Yer Üstü Düzenleri	-	-	A. Gelir Fazlası Yedekleri	4,699,736.49	12,178,318.85
2. Binalar	454,864.07	454,864.07	1. Yedek Akçe	4,699,736.49	12,178,318.85
3. Taşıtlar		270,000.00	-Geçmiş Yıl Yedekleri	1,782,014.12	3,940,736.49
4. Demirbaşlar	499,869.65	498,305.41	-Cari Yıl Gelir Fazlası	2,917,722.37	8,237,582.36
5. Birikmiş Amortismanlar(-)	-954,733.72	-1,223,169.48	2. Özel Fonlar		
6. Yapılmakta Olan Yatırımlar	-	-	E. Gelecek Yıllara Ait Giderler ve Gelir Tahakkukları		
D. Maddi Olmayan Duran Varlıklar	0.00	0.00	1. Gelecek Yıllara Ait Giderler		
1. Haklar	-	-			
2. Özel Maliyetler	-	-			
3. Birikmiş Amortismanlar(-)	-	-			
E. Gelecek Yıllara Ait Giderler ve Gelir Tahakkukları	0.00	0.00			
1. Gelecek Yıllara Ait Giderler					
AKTİF (VARLIKLAR) TOPLAMI	21,144,906.00	29,816,567.48	PASİF (VARLIKLAR) TOPLAMI	21,144,906.00	29,816,567.48

İSTANBUL KİMYEVİ MADDELER VE MAMULLERİ İHRACATÇILARI BİRLİĞİ
01.01.2018 - 31.12.2018 DÖNEMİNE AİT
AYRINTILI GELİR TABLOSU (TL)

	ÖNCEKİ DÖNEM 31/12/2017	CARİ DÖNEM 31/12/2018
A-GELİRLER	22,090,162.94	31,168,799.00
1-Nisbi Aidat Gelirleri	19,487,113.35	29,512,636.33
2-Üyelik Gelirleri	1,008,023.83	988,482.30
3-Diğer Gelirler	1,595,025.76	667,680.37
B-FAALİYET GİDERLERİ (-)	15,952,183.50	19,767,447.96
1-Personel Giderleri (-)	7,129,871.01	7,794,163.42
2-Genel Faaliyet Giderleri (-)	8,309,045.52	11,220,477.25
3-Yasal Katkı Payı Giderleri (-)	513,266.97	752,807.29
C-DİĞER FAALİYETLERDEN OLAĞAN GELİR VE KARLAR	604,360.71	2,877,841.06
1-Faiz Gelirleri	535,880.15	2,712,837.40
2-Kambiyo Gelirleri	64,310.50	160,980.22
3-Diğer Olağan Gelir ve Karlar	4,170.06	4,023.44
D-DİĞER FAALİYETLERDEN OLAĞAN GİDER VE ZARARLAR(-)	32,006.50	401,790.67
1-Karşılık Giderleri (-)	0.00	0.00
2-Kambiyo Giderleri (-)	32,006.50	401,790.67
3-Diğer olağan Gider ve Zararlar (-)	0.00	0.00
DÖNEM GELİR/GİDER FAZLASI	6,710,333.65	13,877,401.43
E- DÖNEM YASAL KATKI PAYI KARŞILIKLARI (-)	3,792,611.28	5,639,819.07
DÖNEM NET GELİR/GİDER FAZLASI	2,917,722.37	8,237,582.36

2018 YILI OCAK-ARALIK HESAP DÖNEMİNE AİT DENETİM KURULU RAPORU
İSTANBUL KİMYEVİ MADDELER VE MAMULLERİ İHRACATÇILARI BİRLİĞİ GENEL KURULU'NA

İstanbul Kimyevi Maddeler ve Mamulleri İhracatçıları Birliği'nin 2018 yılı Ocak-Aralık faaliyet dönemine ilişkin hesap, işlem ve faaliyetleri 5910 sayılı "Türkiye İhracatçılar Meclisi ile İhracatçı Birliklerinin Kuruluş ve Görevleri Hakkında Kanun", "Türkiye İhracatçılar Meclisi ile İhracatçı Birliklerinin Kuruluş ve Görevleri Hakkında Yönetmelik" ve "Türkiye İhracatçılar Meclisi ile İhracatçı Birliklerinin Denetim Usul ve Esaslarına İlişkin Yönerge" hükümleri, ayrıca bu kapsamda Türkiye İhracatçılar Meclisi tarafından yayımlanan "Muhasebe Usul ve Esasları" ile Ticaret Bakanlığı'nın talimatları ve yürürlükteki diğer mevzuat hükümleri çerçevesinde tarafımızdan denetlenmiştir.

Yönetim Kurulu tarafından sunulan 2018 yılı faaliyet dönemine ilişkin Bilanço ve Gelir tabloları, hesap ve defter kayıtları ile ilgili belgelere uygun bulunduğundan, tasdiki ile Yönetim Kurulu'nun ibrasını onaylarınıza saygı ile arz ve teklif ederiz.

Denetim Kurulu Üyesi
Merbolin Boya Sanayi ve Tic.
A.Ş.
Kenan BAYTAŞ

Denetim Kurulu Üyesi
Gema Polimer Plastik
Ürünleri San. Tic. A.Ş.
Erkan AYDIN

Denetim Kurulu Üyesi
Uzunoğlu Plastik Sanayi ve
Tic. Ltd.Şti.
Metin UZUN

İMMİB-İSTANBUL KİMYEVİ MADDELER VE MAMULLERİ İHRACATÇILARI BİRLİĞİ 2019 YILI BÜTÇESİ

BÜTÇE FASILLARI	TOPLAM TUTAR
NİSBİ AİDAT GELİRLERİ	42,850,000
ÜYELİK AİDATI GELİRLERİ	1,000,000
DİĞER GELİRLER	88,870
FAİZ GELİRLERİ	3,261,130
KUR FARKI GELİRLERİ	1,000,000
DİĞER GELİR VE KARLAR	400,000
KAMBIYO GİDERLERİ (-)	600,000
GELİRLER TOPLAMI	48,000,000
PERSONEL GİDERLERİ	10,611,987
BRÜT ÜCRETLER	5,139,756
ÜCRETE BAĞLI DİĞER ÖDEMELER	2,235,869
SOSYAL YARDIMLAR	444,899
KANUN VE STATÜYE BAĞLI ÖDEMELER	2,457,961
DİĞER PERSONEL GİDERLERİ	333,502
FAALİYET GİDERLERİ	28,268,013
YURTDIŞI YOLLUK VE SEYAHAT GİDERLERİ	473,510
YURTDIŞI YOLLUK VE SEYAHAT GİDERLERİ	1,383,066
DIŞARIDAN SAĞLANAN FAYDA VE HİZMETLER	488,876
HABERLEŞME GİDERLERİ	235,597
BAKIM ONARIM GİDERLERİ	864,254
TAŞIT GİDERLERİ	280,927
SİGORTA GİDERLERİ	44,325
DANIŞMANLIK GİDERLERİ	1,864,230
KİRA GİDERLERİ	128,445
SERGİ - FUAR ORGANİZASYONU GİDERLERİ	3,069,007
TİCARET VE ALIM HEYETİ ORGANİZASYON GİDERLERİ	2,949,883
BASIN, YAYIN, İLAN, REKLAM VE ABONELİK GİDERLERİ	171,003
TEMSİL VE AĞIRLAMA GİDERLERİ	528,335
ORGANİZASYON GİDERLERİ	2,065,178
TANITIM GİDERLERİ	1,348,410
VERGİ-RESİM-HARÇ GİDERLERİ	86,212
DAVA TAKİP VE NOTER GİDERLERİ	213,616
BANKA HAVALE GİDERLERİ	124,452
KIRTAŞIYE VE BÜRO MALZEME ALIM GİDERLERİ	204,839
EĞİTİM GİDERLERİ	523,791
MESLEKİ KURULUŞ AİDATLARI	8,244
DEMİRBAŞ, YAZILIM VE LİSANS ALIM GİDERLERİ	452,498
SEKTÖRLE İLGİLİ EĞİTİM ÖĞRETİM KURUMLARINA YARDIMLAR	1,261,649
ŞEHİR İÇİ ULAŞIM GİDERLERİ	105,099
ARAŞTIRMA, GELİŞTİRME VE PROJE GİDERLERİ	3,590,505
DİĞER ÇEŞİTLİ GİDERLER	57,285
YURTDIŞI TEMSİLCİLİK GİDERLERİ	3,308,176
DFİF İADE GİDERLERİ	
ORTAK KATILIM GİDERLERİ	1,236,600
PERSONEL KIDEM TAZMİNATI KARŞILIK GİDERLERİ	1,200,000
YASAL KATKI PAYI GİDERLERİ	9,120,000
TİCARET BAKANLIĞI DÖNER SERMAYE KATKI PAYI	1,200,000
TİM KATKI PAYI	3,840,000
MÜŞTEREK HESAP KATKI PAYI	3,840,000
DEİK KATKI PAYI	240,000
MESLEKİ YETERLİLİK KURUMU KATKI PAYI -	
GELİRLER TOPLAMI	48,000,000
GİDERLER TOPLAMI	48,000,000
GELİR/GİDER FAZLASI	0



0 ——— 500 mL

100 ——— 400



250 ml
VIDROLAB
120 177



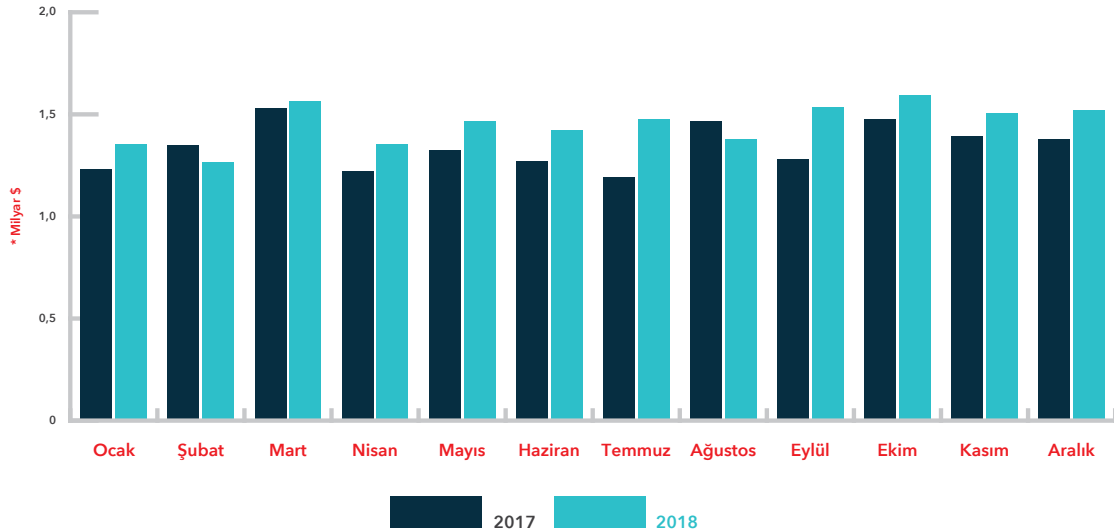


İSTATİSTİKLER

Kimyevi Maddeler ve Mamulleri İhracatı 2017-2018 Yılları Aylar İtibariyle İhracat Değeri (Türkiye Geneli)

	DEĞER (USD) 2017	DEĞER (USD) 2018	% FARK DEĞER
OCAK	1.234.212.906,45	1.353.702.125,71	9,68
ŞUBAT	1.348.669.776,14	1.265.652.311,76	- 6,16
MART	1.530.860.817,15	1.567.011.614,12	2,36
NİSAN	1.221.500.405,84	1.354.004.712,89	10,85
MAYIS	1.326.795.219,07	1.467.579.610,93	10,61
HAZİRAN	1.269.225.876,35	1.423.654.237,37	12,17
TEMMUZ	1.193.566.787,84	1.477.256.067,54	23,77
AĞUSTOS	1.466.512.401,45	1.378.204.217,46	- 6,02
EYLÜL	1.280.510.240,70	1.533.214.984,40	19,73
EKİM	1.474.495.527,85	1.594.973.586,64	8,17
KASIM	1.393.629.687,05	1.506.449.232,81	8,10
ARALIK	1.378.428.738,16	1.522.822.734,63	10,48
TOPLAM:	16.118.408.384	17.444.525.436	8,23

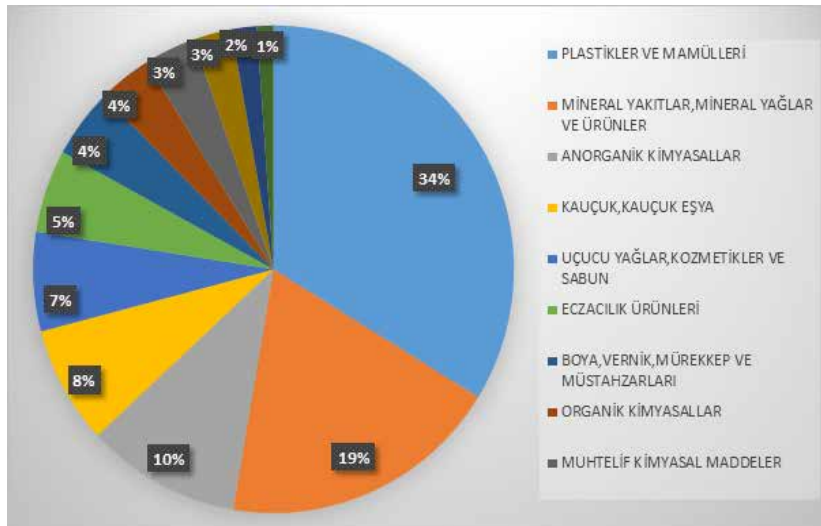
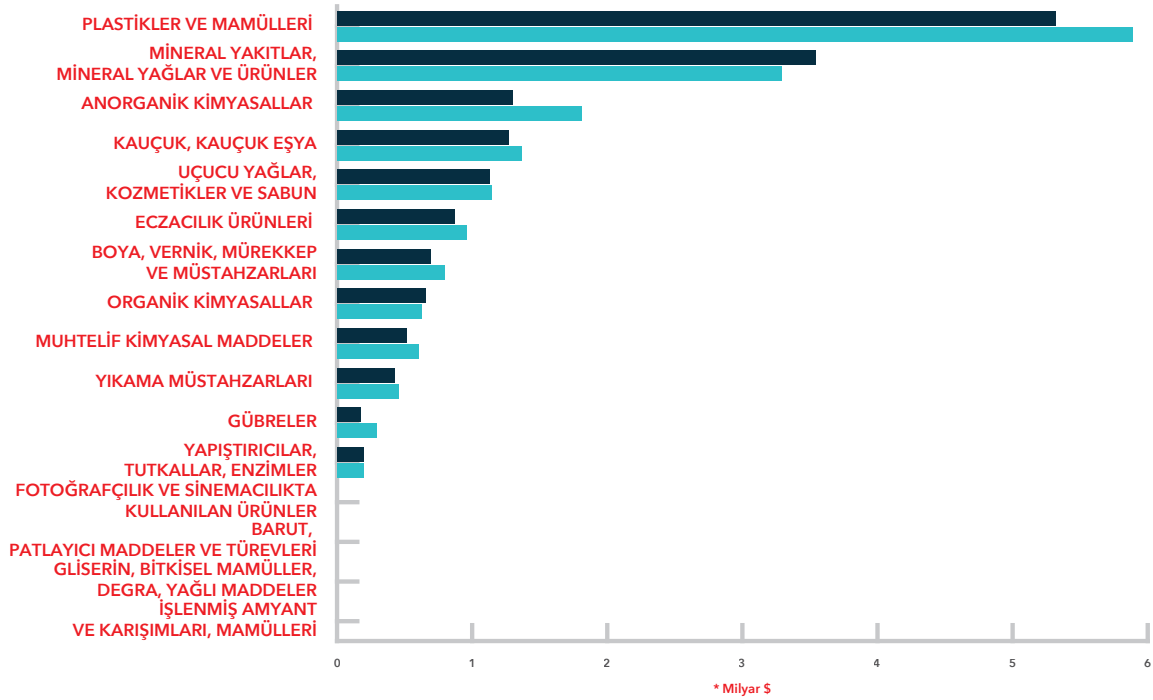
Kimyevi Maddeler ve Mamulleri İhracatı 2017-2018 Yılları Aylara Göre Karşılaştırması (Türkiye Geneli)



Kimyevi Maddeler ve Mamulleri İhracatı 2017-2018 Yılları Mal Grubu İhracatı (Türkiye Geneli)

	OCAK - ARALIK 2017	OCAK - ARALIK 2018	FARK %
	DEĞER (FOB-USD)	DEĞER (FOB-USD)	DEĞER
PLASTİKLER VE MAMÜLLERİ	5.319.594.877	5.886.321.042	10,65
MİNERAL YAKITLAR, MİNERAL YAĞLAR VE ÜRÜNLER	3.544.723.028	3.292.754.549	-7,11
ANORGANİK KİMYASALLAR	1.298.700.701	1.808.770.291	39,28
KAUÇUK, KAUÇUK EŞYA	1.270.256.940	1.363.537.410	7,34
UÇUCU YAĞLAR, KOZMETİKLER VE SABUN	1.131.331.357	1.146.384.815	1,33
ECZACILIK ÜRÜNLERİ	872.468.397	959.633.306	9,99
BOYA, VERNİK, MÜREKKEP VE MÜSTAHAZARLARI	693.999.298	795.922.223	14,69
ORGANİK KİMYASALLAR	653.220.846	624.069.621	-4,46
MUHTELİF KİMYASAL MADDELER	512.016.792	601.265.946	17,43
YIKAMA MÜSTAHAZARLARI	423.764.333	454.933.151	7,36
GÜBRELER	176.916.690	295.508.680	67,03
YAPIŞTIRICILAR, TUTKALLAR, ENZİMLER	196.912.710	192.931.526	-2,02
FOTOĞRAFÇILIK VE SİNEMACILIKTA KULLANILAN ÜRÜNLER	13.823.494	11.836.362	-14,38
BARUT, PATLAYICI MADDELER VE TÜREVLERİ	9.881.375	9.574.838	-3,10
GLİSERİN, BİTKİSEL MAMÜLLER, DEGRA, YAĞLI MADDELER	506.677	838.216	65,43
İŞLENMİŞ AMYANT VE KARIŞIMLARI, MAMÜLLERİ	290.869	243.460	-16,30
GENEL TOPLAM:	16.118.408.384	17.444.525.436	8,23

Kimyevi Maddeler ve Mamulleri İhracatı Mal Grubu 2017-2018 Yılları Karşılaştırması



Kimyevi Maddeler ve Mamulleri İhracatı 2017-2018 Yılları Mal Grubu - Ülke Raporu (Türkiye Raporu)

			OCAK - ARALIK 2017	OCAK - ARALIK 2018	% DEĞİŞİM
MAL GRUBU	SIRA	ÜLKE	Tutar (USD)	Tutar (USD)	Tutar (USD)
GLİSERİN, BİTKİSEL MAMÜLLER, DEGRA, YAĞLI MADDELER	1	İRAN (İSLAM CUM.)	13.295,40	299.677,04	2.153,99
GLİSERİN, BİTKİSEL MAMÜLLER, DEGRA, YAĞLI MADDELER	2	RUSYA FEDERASYONU	3.549,28	173.800,00	4.796,77
GLİSERİN, BİTKİSEL MAMÜLLER, DEGRA, YAĞLI MADDELER	3	AZERBAYCAN-NAHÇIVAN	81.773,16	86.616,13	5,92
GLİSERİN, BİTKİSEL MAMÜLLER, DEGRA, YAĞLI MADDELER	4	ALMANYA	21.741,66	83.585,67	284,45
GLİSERİN, BİTKİSEL MAMÜLLER, DEGRA, YAĞLI MADDELER	5	LÜBNAN	21.782,80	36.922,73	69,50
GLİSERİN, BİTKİSEL MAMÜLLER, DEGRA, YAĞLI MADDELER	6	TÜRKMENİSTAN	33.461,03	29.257,94	- 12,56
GLİSERİN, BİTKİSEL MAMÜLLER, DEGRA, YAĞLI MADDELER	7	CEZAYİR	2.365,39	19.110,29	707,91
GLİSERİN, BİTKİSEL MAMÜLLER, DEGRA, YAĞLI MADDELER	8	MALDİV ADALARI	-	17.159,68	100,00
GLİSERİN, BİTKİSEL MAMÜLLER, DEGRA, YAĞLI MADDELER	9	ÖZBEKİSTAN	74.031,57	16.223,32	- 78,09
GLİSERİN, BİTKİSEL MAMÜLLER, DEGRA, YAĞLI MADDELER	10	AVUSTRALYA	3.181,70	12.056,19	278,92
GLİSERİN, BİTKİSEL MAMÜLLER, DEGRA, YAĞLI MADDELER	11	DiĞER	251.495,04	63.807,48	- 74,63
GLİSERİN, BİTKİSEL MAMÜLLER, DEGRA, YAĞLI MADDELER		MAL GRUBU TOPLAMI	506.677,03	838.216,47	65,43
MİNERAL YAKITLAR,MİNERAL YAĞLAR VE ÜRÜNLER	1	MISIR	441.856.409,11	590.717.975,55	33,69
MİNERAL YAKITLAR,MİNERAL YAĞLAR VE ÜRÜNLER	2	İSPANYA	171.782.654,51	428.266.586,08	149,31
MİNERAL YAKITLAR,MİNERAL YAĞLAR VE ÜRÜNLER	3	AMERİKA BİRLEŞİK DEVLETLERİ	394.653.372,38	354.761.754,11	- 10,11
MİNERAL YAKITLAR,MİNERAL YAĞLAR VE ÜRÜNLER	4	YUNANİSTAN	227.564.002,56	290.436.651,81	27,63
MİNERAL YAKITLAR,MİNERAL YAĞLAR VE ÜRÜNLER	5	MALTA	236.827.901,54	230.941.922,71	- 2,49
MİNERAL YAKITLAR,MİNERAL YAĞLAR VE ÜRÜNLER	6	HOLLANDA	73.463.203,30	179.996.208,52	145,02
MİNERAL YAKITLAR,MİNERAL YAĞLAR VE ÜRÜNLER	7	CEBELİ TARIK	179.179.651,70	153.587.075,89	- 14,28

			OCAK - ARALIK 2017	OCAK - ARALIK 2018	% DEĞİŞİM
MAL GRUBU	SIRA	ÜLKE	Tutar (USD)	Tutar (USD)	Tutar (USD)
MİNERAL YAKITLAR,MİNERAL YAĞLAR VE ÜRÜNLER	8	KKTC	107.393.583,00	134.996.465,39	25,70
MİNERAL YAKITLAR,MİNERAL YAĞLAR VE ÜRÜNLER	9	HİNDİSTAN	22.134.148,49	116.725.525,14	427,35
MİNERAL YAKITLAR,MİNERAL YAĞLAR VE ÜRÜNLER	10	BELÇİKA	71.048.781,22	112.211.085,58	57,94
MİNERAL YAKITLAR,MİNERAL YAĞLAR VE ÜRÜNLER	11	DİĞER	1.618.819.320,53	700.113.297,87	- 56,75
MİNERAL YAKITLAR,MİNERAL YAĞLAR VE ÜRÜNLER		MAL GRUBU TOPLAMI	3.544.723.028,34	3.292.754.548,65	- 7,11
ANORGANİK KİMYASALLAR	1	ÇİN HALK CUM-HURİYETİ	231.480.682,33	316.985.246,71	36,94
ANORGANİK KİMYASALLAR	2	İTALYA	101.830.454,94	114.356.241,69	12,30
ANORGANİK KİMYASALLAR	3	İSPANYA	70.599.466,95	110.068.662,36	55,91
ANORGANİK KİMYASALLAR	4	AMERİKA BİRLEŞİK DEVLETLERİ	80.060.491,49	85.773.347,37	7,14
ANORGANİK KİMYASALLAR	5	MISIR	70.253.143,51	83.456.793,02	18,79
ANORGANİK KİMYASALLAR	6	HOLLANDA	51.266.586,88	81.245.476,10	58,48
ANORGANİK KİMYASALLAR	7	HİNDİSTAN	39.353.113,01	79.280.225,37	101,46
ANORGANİK KİMYASALLAR	8	BREZİLYA	32.766.565,26	63.107.475,11	92,60
ANORGANİK KİMYASALLAR	9	İNGİLTERE	43.622.984,75	56.862.045,84	30,35
ANORGANİK KİMYASALLAR	10	BELÇİKA	27.960.464,14	50.158.273,55	79,39
ANORGANİK KİMYASALLAR	11	DİĞER	549.506.747,95	767.476.504,09	39,67
ANORGANİK KİMYASALLAR		MAL GRUBU TOPLAMI	1.298.700.701,21	1.808.770.291,21	39,28
ORGANİK KİMYASALLAR	1	İTALYA	118.800.712,17	97.403.461,58	- 18,01
ORGANİK KİMYASALLAR	2	AMERİKA BİRLEŞİK DEVLETLERİ	56.459.022,67	86.286.340,91	52,83
ORGANİK KİMYASALLAR	3	YUNANİSTAN	53.284.927,83	46.535.978,17	- 12,67
ORGANİK KİMYASALLAR	4	HİNDİSTAN	18.694.454,53	38.661.800,73	106,81
ORGANİK KİMYASALLAR	5	MISIR	29.633.867,92	33.630.108,49	13,49
ORGANİK KİMYASALLAR	6	İSPANYA	65.190.486,47	29.279.380,23	- 55,09

			OCAK - ARALIK 2017	OCAK - ARALIK 2018	% DEĞİŞİM
MAL GRUBU	SIRA	ÜLKE	Tutar (USD)	Tutar (USD)	Tutar (USD)
ORGANİK KİMYASALLAR	7	HOLLANDA	23.890.225,62	21.553.214,68	- 9,78
ORGANİK KİMYASALLAR	8	ÇİN HALK CUMHURİYETİ	21.770.325,21	20.001.723,36	- 8,12
ORGANİK KİMYASALLAR	9	PORTEKİZ	17.013.198,82	19.364.721,69	13,82
ORGANİK KİMYASALLAR	10	İRAN (İSLAM CUM.)	15.647.348,56	17.807.502,34	13,81
ORGANİK KİMYASALLAR	11	DİĞER	232.836.276,21	213.545.388,52	- 8,29
ORGANİK KİMYASALLAR		MAL GRUBU TOPLAMI	653.220.846,01	624.069.620,70	- 4,46
ECZACILIK ÜRÜNLERİ	1	IRAK	67.807.328,66	61.058.154,41	- 9,95
ECZACILIK ÜRÜNLERİ	2	İSVİÇRE	56.292.911,73	45.374.372,20	- 19,40
ECZACILIK ÜRÜNLERİ	3	ALMANYA	32.209.721,14	39.566.905,49	22,84
ECZACILIK ÜRÜNLERİ	4	TRAKYA SERBEST BÖLGE	37.797.486,24	38.952.058,19	3,05
ECZACILIK ÜRÜNLERİ	5	LİBYA	24.546.329,99	35.490.835,51	44,59
ECZACILIK ÜRÜNLERİ	6	KKTC	34.893.786,13	34.431.152,46	- 1,33
ECZACILIK ÜRÜNLERİ	7	SLOVENYA	30.426.663,03	34.233.512,66	12,51
ECZACILIK ÜRÜNLERİ	8	AZERBAYCAN-NAHÇIVAN	29.432.260,88	34.077.401,75	15,78
ECZACILIK ÜRÜNLERİ	9	İRAN (İSLAM CUM.)	27.565.587,58	27.542.542,88	- 0,08
ECZACILIK ÜRÜNLERİ	10	İNGİLTERE	20.115.639,50	24.433.102,31	21,46
ECZACILIK ÜRÜNLERİ	11	DİĞER	511.380.681,94	584.473.268,51	14,29
ECZACILIK ÜRÜNLERİ		MAL GRUBU TOPLAMI	872.468.396,82	959.633.306,37	9,99
GÜBRELER	1	IRAK	18.997.686,82	31.088.927,31	63,65
GÜBRELER	2	UKRAYNA	6.883.204,10	27.549.954,97	300,25
GÜBRELER	3	BULGARİSTAN	3.074.697,48	23.434.114,67	662,16
GÜBRELER	4	İSPANYA	1.639.313,97	23.238.758,54	1.317,59
GÜBRELER	5	ROMANYA	12.216.455,96	14.426.052,02	18,09

			OCAK - ARALIK 2017	OCAK - ARALIK 2018	% DEĞİŞİM
MAL GRUBU	SIRA	ÜLKE	Tutar (USD)	Tutar (USD)	Tutar (USD)
GÜBRELER	6	FAS	12.163.862,87	13.407.837,08	10,23
GÜBRELER	7	ARJANTİN	-	11.542.500,00	100,00
GÜBRELER	8	YUNANİSTAN	4.718.022,64	10.822.377,97	129,38
GÜBRELER	9	MOZAMBİK	100,76	10.101.050,00	10.024.761,06
GÜBRELER	10	ÜRDÜN	816.516,61	9.172.899,59	1.023,42
GÜBRELER	11	DİĞER	116.406.829,06	120.724.208,12	3,71
GÜBRELER		MAL GRUBU TOPLAMI	176.916.690,27	295.508.680,27	67,03
BOYA, VERNİK, MÜREKKEP VE MÜSTAHZARLARI	1	IRAK	49.465.127,85	56.674.947,77	14,58
BOYA, VERNİK, MÜREKKEP VE MÜSTAHZARLARI	2	ÖZBEKİSTAN	38.214.067,62	48.667.620,84	27,36
BOYA, VERNİK, MÜREKKEP VE MÜSTAHZARLARI	3	ÇİN HALK CUMHURİYETİ	38.847.642,92	40.783.970,29	4,98
BOYA, VERNİK, MÜREKKEP VE MÜSTAHZARLARI	4	İRAN (İSLAM CUM.)	52.182.035,93	38.646.922,36	- 25,94
BOYA, VERNİK, MÜREKKEP VE MÜSTAHZARLARI	5	AZERBAYCAN-NAHÇIVAN	28.339.166,15	32.141.657,25	13,42
BOYA, VERNİK, MÜREKKEP VE MÜSTAHZARLARI	6	MISIR	25.046.301,58	30.744.468,73	22,75
BOYA, VERNİK, MÜREKKEP VE MÜSTAHZARLARI	7	GÜRCİSTAN	24.616.541,38	30.110.539,30	22,32
BOYA, VERNİK, MÜREKKEP VE MÜSTAHZARLARI	8	RUSYA FEDERASYONU	27.352.297,12	27.871.355,62	1,90
BOYA, VERNİK, MÜREKKEP VE MÜSTAHZARLARI	9	BREZİLYA	19.078.331,63	21.859.840,81	14,58
BOYA, VERNİK, MÜREKKEP VE MÜSTAHZARLARI	10	UKRAYNA	14.002.388,98	18.947.908,37	35,32
BOYA, VERNİK, MÜREKKEP VE MÜSTAHZARLARI	11	DİĞER	376.855.397,10	449.472.991,69	19,27
BOYA, VERNİK, MÜREKKEP VE MÜSTAHZARLARI		MAL GRUBU TOPLAMI	693.999.298,26	795.922.223,03	14,69
UÇUCU YAĞLAR, KOZMETİKLER VE SABUN	1	IRAK	123.391.792,95	115.956.540,36	- 6,03
UÇUCU YAĞLAR, KOZMETİKLER VE SABUN	2	İRAN (İSLAM CUM.)	82.341.768,06	75.744.909,99	- 8,01
UÇUCU YAĞLAR, KOZMETİKLER VE SABUN	3	İNGİLTERE	68.184.827,32	64.920.288,86	- 4,79

			OCAK - ARALIK 2017	OCAK - ARALIK 2018	% DEĞİŞİM
MAL GRUBU	SIRA	ÜLKE	Tutar (USD)	Tutar (USD)	Tutar (USD)
UÇUCU YAĞLAR, KOZMETİKLER VE SABUN	4	ALMANYA	65.867.620,43	58.224.831,36	- 11,60
UÇUCU YAĞLAR, KOZMETİKLER VE SABUN	5	RUSYA FEDERASYONU	57.435.392,79	58.205.501,94	1,34
UÇUCU YAĞLAR, KOZMETİKLER VE SABUN	6	FRANSA	44.506.157,42	42.671.247,68	- 4,12
UÇUCU YAĞLAR, KOZMETİKLER VE SABUN	7	HOLLANDA	36.866.145,54	37.195.265,78	0,89
UÇUCU YAĞLAR, KOZMETİKLER VE SABUN	8	SUUDİ ARABİSTAN	32.287.820,68	36.604.620,40	13,37
UÇUCU YAĞLAR, KOZMETİKLER VE SABUN	9	BİRLEŞİK ARAP EMİRLİKLERİ	28.469.064,15	30.949.927,03	8,71
UÇUCU YAĞLAR, KOZMETİKLER VE SABUN	10	İSRAİL	24.561.465,29	27.876.244,60	13,50
UÇUCU YAĞLAR, KOZMETİKLER VE SABUN	11	DİĞER	567.419.302,15	598.030.697,17	5,39
UÇUCU YAĞLAR, KOZMETİKLER VE SABUN		MAL GRUBU TOPLAMI	1.131.331.356,78	1.146.380.075,17	1,33
YIKAMA MÜSTAHZARLARI	1	IRAK	72.500.979,26	78.387.333,38	8,12
YIKAMA MÜSTAHZARLARI	2	İSRAİL	37.693.701,84	36.870.127,80	- 2,18
YIKAMA MÜSTAHZARLARI	3	AZERBAYCAN-NAHÇIVAN	35.821.789,73	36.575.468,98	2,10
YIKAMA MÜSTAHZARLARI	4	GÜRCİSTAN	25.540.638,09	27.580.515,60	7,99
YIKAMA MÜSTAHZARLARI	5	ROMANYA	20.955.056,23	19.450.520,35	- 7,18
YIKAMA MÜSTAHZARLARI	6	İRAN (İSLAM CUM.)	26.689.588,93	18.970.012,63	- 28,92
YIKAMA MÜSTAHZARLARI	7	MISIR	12.301.401,07	15.870.435,37	29,01
YIKAMA MÜSTAHZARLARI	8	SURİYE	7.242.636,93	11.310.932,08	56,17
YIKAMA MÜSTAHZARLARI	9	KKTC	10.984.282,45	10.921.508,25	- 0,57
YIKAMA MÜSTAHZARLARI	10	LİBYA	4.737.107,31	10.589.422,67	123,54
YIKAMA MÜSTAHZARLARI	11	DİĞER	169.297.151,26	188.353.531,56	11,26
YIKAMA MÜSTAHZARLARI		MAL GRUBU TOPLAMI	423.764.333,10	454.879.808,67	7,34

			OCAK - ARALIK 2017	OCAK - ARALIK 2018	% DEĞİŞİM
MAL GRUBU	SIRA	ÜLKE	Tutar (USD)	Tutar (USD)	Tutar (USD)
YAPIŞTIRICILAR, TUTKALLAR, ENZİMLER	1	İRAN (İSLAM CUM.)	45.502.016,97	30.285.713,58	- 33,44
YAPIŞTIRICILAR, TUTKALLAR, ENZİMLER	2	IRAK	13.315.230,06	12.588.842,41	- 5,46
YAPIŞTIRICILAR, TUTKALLAR, ENZİMLER	3	RUSYA FEDERASYONU	5.889.272,01	8.868.320,88	50,58
YAPIŞTIRICILAR, TUTKALLAR, ENZİMLER	4	İSPANYA	4.816.438,58	8.224.237,58	70,75
YAPIŞTIRICILAR, TUTKALLAR, ENZİMLER	5	SUDAN	9.864.730,33	7.546.838,92	- 23,50
YAPIŞTIRICILAR, TUTKALLAR, ENZİMLER	6	İSVİÇRE	6.360.034,00	7.235.424,07	13,76
YAPIŞTIRICILAR, TUTKALLAR, ENZİMLER	7	AZERBAJCAN-NAHÇIVAN	6.516.522,69	6.981.079,94	7,13
YAPIŞTIRICILAR, TUTKALLAR, ENZİMLER	8	GÜRCİSTAN	6.131.234,21	6.134.141,81	0,05
YAPIŞTIRICILAR, TUTKALLAR, ENZİMLER	9	CEZAYİR	3.886.611,72	5.541.666,17	42,58
YAPIŞTIRICILAR, TUTKALLAR, ENZİMLER	10	ÖZBEKİSTAN	3.684.317,15	5.150.036,20	39,78
YAPIŞTIRICILAR, TUTKALLAR, ENZİMLER	11	DİĞER	90.946.302,42	94.375.224,44	3,77
YAPIŞTIRICILAR, TUTKALLAR, ENZİMLER		MAL GRUBU TOPLAMI	196.912.710,14	192.931.526,00	- 2,02
BARUT,PATLAYICI MADDELER VE TÜREVLERİ	1	ALMANYA	1.672.277,27	1.997.715,97	19,46
BARUT,PATLAYICI MADDELER VE TÜREVLERİ	2	AMERİKA BİRLEŞİK DEVLETLERİ	1.755.822,29	1.558.743,98	- 11,22
BARUT,PATLAYICI MADDELER VE TÜREVLERİ	3	İNGİLTERE	394.225,69	1.144.350,85	190,28
BARUT,PATLAYICI MADDELER VE TÜREVLERİ	4	İSPANYA	276.350,67	453.005,05	63,92
BARUT,PATLAYICI MADDELER VE TÜREVLERİ	5	KKTC	504.068,71	430.377,56	- 14,62
BARUT,PATLAYICI MADDELER VE TÜREVLERİ	6	KANADA	45.117,06	289.677,87	542,06
BARUT,PATLAYICI MADDELER VE TÜREVLERİ	7	KAYSERİ SERBEST BLG.	174.539,07	283.336,53	62,33
BARUT,PATLAYICI MADDELER VE TÜREVLERİ	8	İTALYA	336.173,03	280.805,14	- 16,47
BARUT,PATLAYICI MADDELER VE TÜREVLERİ	9	FRANSA	200.978,00	275.749,08	37,20

			OCAK - ARALIK 2017	OCAK - ARALIK 2018	% DEĞİŞİM
MAL GRUBU	SIRA	ÜLKE	Tutar (USD)	Tutar (USD)	Tutar (USD)
BARUT,PATLAYICI MADDELER VE TÜREVLERİ	10	DANIMARKA	292.665,33	252.516,15	- 13,72
BARUT,PATLAYICI MADDELER VE TÜREVLERİ	11	DİĞER	4.229.157,89	2.608.559,86	- 38,32
BARUT,PATLAYICI MADDELER VE TÜREVLERİ		MAL GRUBU TOPLAMI	9.881.375,01	9.574.838,04	- 3,10
FOTOĞRAFÇILIK VE SİNEMACILIKTA KULLANILAN ÜRÜNLER	1	KKTC	1.161.013,00	1.028.085,90	- 11,45
FOTOĞRAFÇILIK VE SİNEMACILIKTA KULLANILAN ÜRÜNLER	2	IRAK	1.333.796,90	824.477,94	- 38,19
FOTOĞRAFÇILIK VE SİNEMACILIKTA KULLANILAN ÜRÜNLER	3	ALMANYA	1.298.001,87	799.732,71	- 38,39
FOTOĞRAFÇILIK VE SİNEMACILIKTA KULLANILAN ÜRÜNLER	4	ÖZBEKİSTAN	633.981,09	718.687,16	13,36
FOTOĞRAFÇILIK VE SİNEMACILIKTA KULLANILAN ÜRÜNLER	5	MISIR	510.984,35	681.182,49	33,31
FOTOĞRAFÇILIK VE SİNEMACILIKTA KULLANILAN ÜRÜNLER	6	AZERBAYCAN-NAHÇIVAN	900.091,31	677.914,86	- 24,68
FOTOĞRAFÇILIK VE SİNEMACILIKTA KULLANILAN ÜRÜNLER	7	İRAN (İSLAM CUM.)	1.276.488,77	644.261,07	- 49,53
FOTOĞRAFÇILIK VE SİNEMACILIKTA KULLANILAN ÜRÜNLER	8	LİBYA	537.864,92	495.516,41	- 7,87
FOTOĞRAFÇILIK VE SİNEMACILIKTA KULLANILAN ÜRÜNLER	9	ARNAVUTLUK	713.164,47	478.935,91	- 32,84
FOTOĞRAFÇILIK VE SİNEMACILIKTA KULLANILAN ÜRÜNLER	10	AVUSTURYA	956.655,98	463.010,18	- 51,60
FOTOĞRAFÇILIK VE SİNEMACILIKTA KULLANILAN ÜRÜNLER	11	DİĞER	4.501.450,90	5.024.557,39	11,62
FOTOĞRAFÇILIK VE SİNEMACILIKTA KULLANILAN ÜRÜNLER		MAL GRUBU TOPLAMI	13.823.493,56	11.836.362,02	- 14,38
MUHTELİF KİMYASAL MADDELER	1	İRAN (İSLAM CUM.)	40.189.701,72	43.548.173,89	8,36
MUHTELİF KİMYASAL MADDELER	2	IRAK	36.287.243,06	36.773.720,57	1,34
MUHTELİF KİMYASAL MADDELER	3	ÖZBEKİSTAN	23.041.734,64	31.588.470,03	37,09
MUHTELİF KİMYASAL MADDELER	4	AZERBAYCAN-NAHÇIVAN	31.036.971,24	29.295.424,00	- 5,61
MUHTELİF KİMYASAL MADDELER	5	MISIR	23.141.163,19	28.201.577,86	21,87
MUHTELİF KİMYASAL MADDELER	6	HOLLANDA	12.419.918,11	25.708.755,12	107,00

			OCAK - ARALIK 2017	OCAK - ARALIK 2018	% DEĞİŞİM
MAL GRUBU	SIRA	ÜLKE	Tutar (USD)	Tutar (USD)	Tutar (USD)
MUHTELİF KİMYASAL MADDELER	7	RUSYA FEDERASYONU	18.614.383,10	24.775.007,71	33,10
MUHTELİF KİMYASAL MADDELER	8	SUUDİ ARABİSTAN	18.608.902,61	17.887.214,03	- 3,88
MUHTELİF KİMYASAL MADDELER	9	GÜRCİSTAN	17.247.681,34	17.164.425,46	- 0,48
MUHTELİF KİMYASAL MADDELER	10	İSRAİL	15.750.423,53	17.070.859,96	8,38
MUHTELİF KİMYASAL MADDELER	11	DİĞER	275.678.669,09	329.252.317,25	19,43
MUHTELİF KİMYASAL MADDELER		MAL GRUBU TOPLAMI	512.016.791,63	601.265.945,88	17,43
PLASTİKLER VE MAMÜLLERİ	1	ALMANYA	397.494.659,02	443.204.111,65	11,50
PLASTİKLER VE MAMÜLLERİ	2	IRAK	415.164.349,19	421.036.541,55	1,41
PLASTİKLER VE MAMÜLLERİ	3	İNGİLTERE	225.537.554,94	290.152.078,81	28,65
PLASTİKLER VE MAMÜLLERİ	4	İSRAİL	232.653.818,48	262.376.763,48	12,78
PLASTİKLER VE MAMÜLLERİ	5	İTALYA	231.457.469,56	231.902.835,17	0,19
PLASTİKLER VE MAMÜLLERİ	6	ROMANYA	176.673.565,67	214.301.665,10	21,30
PLASTİKLER VE MAMÜLLERİ	7	FRANSA	167.855.450,02	190.637.110,40	13,57
PLASTİKLER VE MAMÜLLERİ	8	İRAN (İSLAM CUM.)	171.405.234,24	170.130.173,24	- 0,74
PLASTİKLER VE MAMÜLLERİ	9	İSPANYA	131.984.718,97	164.556.268,39	24,68
PLASTİKLER VE MAMÜLLERİ	10	BULGARİSTAN	189.174.107,58	149.765.062,33	- 20,83
PLASTİKLER VE MAMÜLLERİ	11	DİĞER	2.980.190.861,59	3.348.258.376,88	12,35
PLASTİKLER VE MAMÜLLERİ		MAL GRUBU TOPLAMI	5.319.591.789,26	5.886.320.987,00	10,65
KAUÇUK, KAUÇUK EŞYA	1	ALMANYA	294.177.555,40	320.624.728,64	8,99
KAUÇUK, KAUÇUK EŞYA	2	AMERİKA BİRLEŞİK DEVLETLERİ	95.538.019,28	117.724.232,83	23,22
KAUÇUK, KAUÇUK EŞYA	3	POLONYA	61.863.479,07	71.657.078,55	15,83
KAUÇUK, KAUÇUK EŞYA	4	İTALYA	68.423.966,26	64.604.431,18	- 5,58

			OCAK - ARALIK 2017	OCAK - ARALIK 2018	% DEĞİŞİM
MAL GRUBU	SIRA	ÜLKE	Tutar (USD)	Tutar (USD)	Tutar (USD)
KAUÇUK, KAUÇUK EŞYA	5	FRANSA	47.190.509,55	50.657.050,58	7,35
KAUÇUK, KAUÇUK EŞYA	6	BULGARİSTAN	75.985.578,15	45.848.213,33	- 39,66
KAUÇUK, KAUÇUK EŞYA	7	HOLLANDA	34.850.819,48	39.361.415,06	12,94
KAUÇUK, KAUÇUK EŞYA	8	ROMANYA	41.550.311,36	37.380.271,55	- 10,04
KAUÇUK, KAUÇUK EŞYA	9	İNGİLTERE	32.616.389,23	37.237.083,49	14,17
KAUÇUK, KAUÇUK EŞYA	10	İSPANYA	39.005.270,82	34.858.056,69	- 10,63
KAUÇUK, KAUÇUK EŞYA	11	DİĞER	479.055.041,18	543.584.848,37	13,47
KAUÇUK, KAUÇUK EŞYA		MAL GRUBU TOPLAMI	1.270.256.939,78	1.363.537.410,27	7,34
İŞLENMİŞ AMYANT VE KARIŞIMLARI, MAMÜLLERİ	1	MAKEDONYA	553,70	46.798,66	8.351,99
İŞLENMİŞ AMYANT VE KARIŞIMLARI, MAMÜLLERİ	2	ALMANYA	8.927,12	28.697,32	221,46
İŞLENMİŞ AMYANT VE KARIŞIMLARI, MAMÜLLERİ	3	BİRLEŞİK ARAP EMİRLİKLERİ	408,50	21.764,43	5.227,89
İŞLENMİŞ AMYANT VE KARIŞIMLARI, MAMÜLLERİ	4	TUNUS	1.454,97	14.763,82	914,72
İŞLENMİŞ AMYANT VE KARIŞIMLARI, MAMÜLLERİ	5	ÖZBEKİSTAN	9.042,40	11.106,64	22,83
İŞLENMİŞ AMYANT VE KARIŞIMLARI, MAMÜLLERİ	6	IRAK	1.283,79	10.573,41	723,61
İŞLENMİŞ AMYANT VE KARIŞIMLARI, MAMÜLLERİ	7	ANTALYA SERBEST BÖL.	15.172,51	10.058,68	- 33,70
İŞLENMİŞ AMYANT VE KARIŞIMLARI, MAMÜLLERİ	8	KKTC	7.398,57	9.659,17	30,55
İŞLENMİŞ AMYANT VE KARIŞIMLARI, MAMÜLLERİ	9	SUUDİ ARABİSTAN	25.055,02	8.072,06	- 67,78
İŞLENMİŞ AMYANT VE KARIŞIMLARI, MAMÜLLERİ	10	ADANA YUMURT. SER.BÖL	34,63	7.864,93	22.611,32
İŞLENMİŞ AMYANT VE KARIŞIMLARI, MAMÜLLERİ	11	DİĞER	221.538,16	74.100,43	- 66,55
İŞLENMİŞ AMYANT VE KARIŞIMLARI, MAMÜLLERİ		MAL GRUBU TOPLAMI	290.869,37	243.459,55	- 16,30
		GENEL TOPLAM	16.118.405.296,57	17.444.467.299,30	8,23

Kimyevi Maddeler ve Mamulleri İhracatı 2017-2018 Yılları Ülke Grubu - Ülke Raporu (Türkiye Geneli)

		OCAK - ARALIK 2017	OCAK - ARALIK 2018	% DEĞİŞİM
ÜLKE GRUBU	ÜLKE	DEĞER (USD)	DEĞER (USD)	DEĞER (USD)
AVRUPA BİRLİĞİ	ALMANYA	865.397.935,40	937.684.792,71	8,35
AVRUPA BİRLİĞİ	İSPANYA	505.445.874,68	820.601.401,86	62,35
AVRUPA BİRLİĞİ	İTALYA	589.432.231,84	630.525.886,65	6,97
AVRUPA BİRLİĞİ	İNGİLTERE	433.584.459,49	569.091.790,71	31,25
AVRUPA BİRLİĞİ	HOLLANDA	361.522.172,41	522.950.376,73	44,65
AVRUPA BİRLİĞİ	YUNANİSTAN	434.269.705,01	514.210.028,56	18,41
AVRUPA BİRLİĞİ	ROMANYA	385.648.328,38	406.106.694,63	5,30
AVRUPA BİRLİĞİ	FRANSA	354.547.048,99	393.399.978,63	10,96
AVRUPA BİRLİĞİ	BULGARİSTAN	385.198.605,75	329.519.884,75	- 14,45
AVRUPA BİRLİĞİ	BELÇİKA	244.572.211,14	310.982.759,62	27,15
AVRUPA BİRLİĞİ	POLONYA	257.015.704,44	277.302.918,21	7,89
AVRUPA BİRLİĞİ	MALTA	248.786.619,43	246.590.439,50	- 0,88
AVRUPA BİRLİĞİ	PORTEKİZ	88.445.882,39	100.967.018,06	14,16
AVRUPA BİRLİĞİ	ÇEK CUMHURİYETİ	96.401.417,48	98.175.358,85	1,84
AVRUPA BİRLİĞİ	MACARİSTAN	72.121.589,93	83.692.684,09	16,04
AVRUPA BİRLİĞİ	İSVEÇ	68.462.299,88	75.670.696,77	10,53
AVRUPA BİRLİĞİ	AVUSTURYA	60.366.630,30	74.916.559,45	24,10
AVRUPA BİRLİĞİ	SLOVENYA	108.224.788,43	67.129.887,68	- 37,97
AVRUPA BİRLİĞİ	SLOVAKYA	42.308.084,83	48.097.481,47	13,68
AVRUPA BİRLİĞİ	İRLANDA	37.343.008,39	46.558.611,34	24,68
AVRUPA BİRLİĞİ	DANİMARKA	38.977.839,04	39.913.959,29	2,40
AVRUPA BİRLİĞİ	HIRVATİSTAN	24.161.894,87	33.849.069,33	40,09
AVRUPA BİRLİĞİ	FİNLANDİYA	26.481.029,31	30.707.561,70	15,96
AVRUPA BİRLİĞİ	LİTVANYA	18.805.959,00	26.140.636,56	39,00

		OCAK - ARALIK 2017	OCAK - ARALIK 2018	% DEĞİŞİM
ÜLKE GRUBU	ÜLKE	DEĞER (USD)	DEĞER (USD)	DEĞER (USD)
AVRUPA BİRLİĞİ	LETONYA	18.968.667,69	10.252.834,76	- 45,95
AVRUPA BİRLİĞİ	ESTONYA	4.249.592,60	3.836.464,52	- 9,72
AVRUPA BİRLİĞİ	LÜKSEMBURG	1.532.328,64	1.872.268,01	22,18
AVRUPA BİRLİĞİ	KIBRIS	20.152,94	6.032,93	- 70,06
AVRUPA BİRLİĞİ	ÜLKE GRUBU TOPLAMI	5.772.292.062,68	6.700.754.077,37	16,08
DİĞER AVRUPA	RUSYA FEDERASYONU	318.286.568,03	378.744.054,54	18,99
DİĞER AVRUPA	AZERBAYCAN - NAHÇIVAN	304.504.650,31	307.505.653,49	0,99
DİĞER AVRUPA	GÜRCİSTAN	241.443.840,74	262.291.840,83	8,63
DİĞER AVRUPA	UKRAYNA	191.895.879,48	218.751.709,05	14,00
DİĞER AVRUPA	ÖZBEKİSTAN	167.735.005,42	206.891.508,18	23,34
DİĞER AVRUPA	CEBELİ TARIK	179.271.278,22	153.597.057,31	- 14,32
DİĞER AVRUPA	TÜRKMENİSTAN	144.354.814,97	99.227.366,52	- 31,26
DİĞER AVRUPA	SİRBİSTAN	85.243.569,18	98.310.021,67	15,33
DİĞER AVRUPA	KAZAKİSTAN	75.761.862,99	77.868.721,21	2,78
DİĞER AVRUPA	İSVİÇRE	83.911.578,73	77.703.794,34	- 7,40
DİĞER AVRUPA	ARNAVUTLUK	51.849.936,83	63.514.544,04	22,50
DİĞER AVRUPA	BOSNA-HERSEK	54.563.314,08	60.777.547,05	11,39
DİĞER AVRUPA	MAKEDONYA	60.935.984,45	60.306.001,97	- 1,03
DİĞER AVRUPA	KOSOVA	42.667.273,09	45.483.170,63	6,60
DİĞER AVRUPA	MOLDAVYA	32.982.220,25	37.396.893,38	13,39
DİĞER AVRUPA	BEYAZ RUSYA	37.182.752,75	36.654.779,17	- 1,42
DİĞER AVRUPA	TACİKİSTAN	29.107.065,51	34.230.612,30	17,60
DİĞER AVRUPA	KIRGIZİSTAN	25.771.928,16	31.406.020,20	21,86
DİĞER AVRUPA	NORVEÇ	14.558.864,44	15.795.301,68	8,49
DİĞER AVRUPA	KARADAĞ	6.435.219,04	6.868.953,27	6,74
DİĞER AVRUPA	LİHTENŞTAYN	1.260.209,76	1.025.032,61	- 18,66

		OCAK - ARALIK 2017	OCAK - ARALIK 2018	% DEĞİŞİM
ÜLKE GRUBU	ÜLKE	DEĞER (USD)	DEĞER (USD)	DEĞER (USD)
DİĞER AVRUPA	İZLANDA	597.947,71	584.549,26	- 2,24
DİĞER AVRUPA	ANDORRA	243.246,32	202.884,13	- 16,59
DİĞER AVRUPA	FAROE ADALARI	7.600,88	9.634,13	26,75
DİĞER AVRUPA	DAĞISTAN CUMHURİYETİ	1.946,00	-	- 100,00
DİĞER AVRUPA	TATARİSTAN	670,69	-	- 100,00
DİĞER AVRUPA	KANARYA ADALARI	14,25	-	- 100,00
DİĞER AVRUPA	ÜLKE GRUBU TOPLAMI	2.150.575.242,28	2.275.147.650,96	5,79
KUZEY AFRİKA	MISIR	746.085.864,85	949.680.201,01	27,29
KUZEY AFRİKA	CEZAYİR	195.614.191,47	231.283.106,66	18,23
KUZEY AFRİKA	LİBYA	146.554.505,39	217.306.305,20	48,28
KUZEY AFRİKA	FAS	149.473.484,86	183.862.279,92	23,01
KUZEY AFRİKA	TUNUS	104.497.386,97	94.896.637,06	- 9,19
KUZEY AFRİKA	SUDAN	35.250.693,38	40.757.286,24	15,62
KUZEY AFRİKA	GÜNEY SUDAN	33.805,37	-	- 100,00
KUZEY AFRİKA	ÜLKE GRUBU TOPLAMI	1.377.509.932,29	1.717.785.816,09	24,70
BATI AFRİKA	NİJERYA	52.928.122,87	55.017.439,97	3,95
BATI AFRİKA	SENEGAL	28.724.347,42	38.835.237,73	35,20
BATI AFRİKA	GANA	26.200.259,34	24.522.776,47	- 6,40
BATI AFRİKA	FİLDİŞİ SAHİLİ	16.730.140,88	21.466.071,82	28,31
BATI AFRİKA	KAMERUN	8.370.944,10	14.737.902,18	76,06
BATI AFRİKA	LİBERYA	7.307.407,24	8.788.020,86	20,26
BATI AFRİKA	GİNE	5.983.460,58	8.026.379,40	34,14
BATI AFRİKA	MORİTANYA	3.986.130,08	6.414.195,38	60,91
BATI AFRİKA	NİJER	2.256.267,22	6.387.754,50	183,11
BATI AFRİKA	MALİ	3.988.273,98	5.175.752,57	29,77
BATI AFRİKA	GAMBİYA	4.042.716,46	3.066.844,43	- 24,14

		OCAK - ARALIK 2017	OCAK - ARALIK 2018	% DEĞİŞİM
ÜLKE GRUBU	ÜLKE	DEĞER (USD)	DEĞER (USD)	DEĞER (USD)
BATI AFRİKA	BURKİNA FASO	2.455.825,29	2.997.423,40	22,05
BATI AFRİKA	BENİN	2.333.733,23	2.609.129,18	11,80
BATI AFRİKA	TOGO	2.403.917,14	2.162.201,73	- 10,06
BATI AFRİKA	SIERRA LEONE	703.531,01	1.076.226,96	52,98
BATI AFRİKA	ÇAD	1.048.658,17	725.926,57	- 30,78
BATI AFRİKA	CAPE VERDE	321.771,51	437.372,07	35,93
BATI AFRİKA	GİNE-BİSSAU	131.110,15	221.586,08	69,01
BATI AFRİKA	ÜLKE GRUBU TOPLAMI	169.916.616,67	202.668.241,30	19,28
ORTA, DOĞU VE GÜNEY AFRİKA	GÜNEY AFRİKA CUMHURİYETİ	90.829.358,25	112.528.622,65	23,89
ORTA, DOĞU VE GÜNEY AFRİKA	KENYA	31.554.994,13	70.585.372,26	123,69
ORTA, DOĞU VE GÜNEY AFRİKA	TANZANYA(BİRLEŞ.CUM)	15.497.236,45	34.012.887,81	119,48
ORTA, DOĞU VE GÜNEY AFRİKA	ETİYOPYA	36.914.714,96	25.337.186,91	- 31,36
ORTA, DOĞU VE GÜNEY AFRİKA	SOMALİ	14.890.726,26	16.028.416,79	7,64
ORTA, DOĞU VE GÜNEY AFRİKA	ANGOLA	10.749.638,74	15.078.542,34	40,27
ORTA, DOĞU VE GÜNEY AFRİKA	MOZAMBİK	2.317.381,78	13.514.679,67	483,19
ORTA, DOĞU VE GÜNEY AFRİKA	MAURİTİUS	8.328.022,47	8.832.242,20	6,05
ORTA, DOĞU VE GÜNEY AFRİKA	CİBUTİ	3.588.570,35	6.395.915,54	78,23
ORTA, DOĞU VE GÜNEY AFRİKA	MADAGASKAR	4.180.465,85	5.364.098,88	28,31
ORTA, DOĞU VE GÜNEY AFRİKA	UGANDA	3.979.009,06	4.307.190,69	8,25
ORTA, DOĞU VE GÜNEY AFRİKA	KONGO	4.283.166,62	4.086.793,17	- 4,58
ORTA, DOĞU VE GÜNEY AFRİKA	GABON	3.010.460,17	4.078.697,38	35,48
ORTA, DOĞU VE GÜNEY AFRİKA	ZİMBABVE	605.626,09	3.819.435,08	530,66

		OCAK - ARALIK 2017	OCAK - ARALIK 2018	% DEĞİŞİM
ÜLKE GRUBU	ÜLKE	DEĞER (USD)	DEĞER (USD)	DEĞER (USD)
ORTA, DOĞU VE GÜNEY AFRİKA	KONGO(DEM.CM)E.ZAİRE	2.001.101,73	2.518.444,09	25,85
ORTA, DOĞU VE GÜNEY AFRİKA	MALAVİ	188.218,50	1.479.997,53	686,32
ORTA, DOĞU VE GÜNEY AFRİKA	RUANDA	2.188.178,72	1.015.776,19	- 53,58
ORTA, DOĞU VE GÜNEY AFRİKA	EKVATOR GİNESİ	729.173,38	1.004.945,75	37,82
ORTA, DOĞU VE GÜNEY AFRİKA	ZAMBİYA	640.696,42	902.276,85	40,83
ORTA, DOĞU VE GÜNEY AFRİKA	SEYŞEL ADALARI VE BA	595.921,09	686.843,71	15,26
ORTA, DOĞU VE GÜNEY AFRİKA	NAMİBYA	44.113.075,13	538.853,43	- 98,78
ORTA, DOĞU VE GÜNEY AFRİKA	LESOTHO	128.205,28	508.034,00	296,27
ORTA, DOĞU VE GÜNEY AFRİKA	ORTA AFRİKA CUMHURİYETİ	146.148,35	388.640,19	165,92
ORTA, DOĞU VE GÜNEY AFRİKA	ERİTRE	13.721,18	106.043,65	672,85
ORTA, DOĞU VE GÜNEY AFRİKA	BURUNDİ	94.593,96	83.713,45	- 11,50
ORTA, DOĞU VE GÜNEY AFRİKA	SVAZİLİND	-	76.572,34	100,00
ORTA, DOĞU VE GÜNEY AFRİKA	BOSTVANA	29.844,75	33.526,86	12,34
ORTA, DOĞU VE GÜNEY AFRİKA	MAYOTTE	25.195,16	30.642,32	21,62
ORTA, DOĞU VE GÜNEY AFRİKA	SAO TOME VE PRİNÇİPE	46.079,99	28.731,90	- 37,65
ORTA, DOĞU VE GÜNEY AFRİKA	KOMOR ADALARI	36.518,11	25.605,81	- 29,88
ORTA, DOĞU VE GÜNEY AFRİKA	REUNİON	-	8.505,67	100,00
ORTA, DOĞU VE GÜNEY AFRİKA	ÜLKE GRUBU TOPLAMI	281.706.042,93	333.407.235,11	18,35
KUZEY AMERİKA	AMERİKA BİRLEŞİK DEVLETLERİ	788.650.067,59	836.035.105,47	6,01
KUZEY AMERİKA	KANADA	46.248.245,59	56.414.263,47	21,98
KUZEY AMERİKA	ÜLKE GRUBU TOPLAMI	834.898.313,18	892.449.368,94	6,89

		OCAK - ARALIK 2017	OCAK - ARALIK 2018	% DEĞİŞİM
ÜLKE GRUBU	ÜLKE	DEĞER (USD)	DEĞER (USD)	DEĞER (USD)
ORTA VE GÜNEY AMERİKA	BREZİLYA	79.477.025,78	119.501.087,26	50,36
ORTA VE GÜNEY AMERİKA	ŞİLİ	31.975.477,41	51.985.946,52	62,58
ORTA VE GÜNEY AMERİKA	MEKSİKA	35.001.522,46	45.956.730,59	31,30
ORTA VE GÜNEY AMERİKA	KOLOMBİYA	26.749.826,56	39.746.199,95	48,58
ORTA VE GÜNEY AMERİKA	ARJANTİN	17.896.632,63	33.734.708,97	88,50
ORTA VE GÜNEY AMERİKA	PERU	10.649.102,89	17.646.280,93	65,71
ORTA VE GÜNEY AMERİKA	JAMAİKA	10.352.631,31	15.858.920,84	53,19
ORTA VE GÜNEY AMERİKA	VENEZUELLA	6.102.230,47	15.030.171,60	146,31
ORTA VE GÜNEY AMERİKA	DOMİNİK CUMHURİYETİ	7.843.031,65	11.851.303,92	51,11
ORTA VE GÜNEY AMERİKA	EKVADOR	6.299.932,62	9.456.647,41	50,11
ORTA VE GÜNEY AMERİKA	PANAMA	6.969.817,33	8.913.127,70	27,88
ORTA VE GÜNEY AMERİKA	URUGUAY	2.320.359,75	7.803.468,07	236,30
ORTA VE GÜNEY AMERİKA	GUATEMALA	3.563.943,75	6.872.528,67	92,83
ORTA VE GÜNEY AMERİKA	SURİNAM	4.639.364,03	4.444.061,43	- 4,21
ORTA VE GÜNEY AMERİKA	TRİNİDAD VE TOBAGO	2.236.444,59	3.899.157,84	74,35
ORTA VE GÜNEY AMERİKA	KOSTARIKA	2.152.305,73	3.234.823,88	50,30
ORTA VE GÜNEY AMERİKA	HAİTİ	2.907.775,80	3.107.297,88	6,86
ORTA VE GÜNEY AMERİKA	PARAGUAY	2.887.128,39	3.076.160,15	6,55
ORTA VE GÜNEY AMERİKA	KÜBA	3.237.808,13	2.898.291,81	- 10,49
ORTA VE GÜNEY AMERİKA	ST.KİTTS VE NEVİS	988.768,79	2.540.099,97	156,90

		OCAK - ARALIK 2017	OCAK - ARALIK 2018	% DEĞİŞİM
ÜLKE GRUBU	ÜLKE	DEĞER (USD)	DEĞER (USD)	DEĞER (USD)
ORTA VE GÜNEY AMERİKA	GUYANA	1.597.882,04	2.070.147,89	29,56
ORTA VE GÜNEY AMERİKA	BOLİVYA	1.918.202,94	2.027.876,09	5,72
ORTA VE GÜNEY AMERİKA	HONDURAS	1.901.730,15	1.826.167,25	- 3,97
ORTA VE GÜNEY AMERİKA	NİKARAGUA	989.682,67	1.539.113,59	55,52
ORTA VE GÜNEY AMERİKA	BAHAMALAR	968.818,66	1.055.255,57	8,92
ORTA VE GÜNEY AMERİKA	EL SALVADOR	1.350.097,70	1.025.370,23	- 24,05
ORTA VE GÜNEY AMERİKA	BARBADOS	887.188,82	909.119,45	2,47
ORTA VE GÜNEY AMERİKA	BELİZE	195.366,98	413.995,12	111,91
ORTA VE GÜNEY AMERİKA	ST.LUCIA	126.878,79	296.629,31	133,79
ORTA VE GÜNEY AMERİKA	GRENADA	217.705,26	267.914,29	23,06
ORTA VE GÜNEY AMERİKA	CAYMAN ADALARI	147.840,61	265.972,40	79,90
ORTA VE GÜNEY AMERİKA	ANTIGUA VE BERMUDA	163.089,88	261.827,63	60,54
ORTA VE GÜNEY AMERİKA	ARUBA	107.273,22	251.906,72	134,83
ORTA VE GÜNEY AMERİKA	İNGİLİZ VİRJİN ADALARI	31.515.313,76	249.626,00	- 99,21
ORTA VE GÜNEY AMERİKA	ST.VINCENT VE GRENAD	62.019,67	145.869,38	135,20
ORTA VE GÜNEY AMERİKA	DOMİNİKA	171.972,99	85.006,87	- 50,57
ORTA VE GÜNEY AMERİKA	BERMUDA	43.430,34	77.422,16	78,27
ORTA VE GÜNEY AMERİKA	TURKS VE CAICOS ADAS	22.244,84	31.333,00	40,86
ORTA VE GÜNEY AMERİKA	ANGUILLA	9.186,60	26.124,50	184,38
ORTA VE GÜNEY AMERİKA	ABD VİRJİN ADALARI	33.642,89	-	- 100,00

		OCAK - ARALIK 2017	OCAK - ARALIK 2018	% DEĞİŞİM
ÜLKE GRUBU	ÜLKE	DEĞER (USD)	DEĞER (USD)	DEĞER (USD)
ORTA VE GÜNEY AMERİKA	HOLLANDA ANTİLLERİ	19.996,95	-	- 100,00
ORTA VE GÜNEY AMERİKA	ÜLKE GRUBU TOPLAMI	306.700.695,83	420.383.692,84	37,07
YAKIN, ORTA DOĞU ASYA	IRAK	846.147.162,58	866.983.119,86	2,46
YAKIN, ORTA DOĞU ASYA	İRAN (İSLAM CUM.)	513.327.149,10	470.455.961,33	- 8,35
YAKIN, ORTA DOĞU ASYA	İSRAİL	367.673.504,84	413.228.550,33	12,39
YAKIN, ORTA DOĞU ASYA	SUUDİ ARABİSTAN	263.930.591,47	294.070.411,59	11,42
YAKIN, ORTA DOĞU ASYA	KKTC	257.553.063,49	283.835.013,54	10,20
YAKIN, ORTA DOĞU ASYA	BİRLEŞİK ARAP EMİRLİKLERİ	917.542.288,28	226.710.112,41	- 75,29
YAKIN, ORTA DOĞU ASYA	SURİYE	117.635.843,78	168.409.676,56	43,16
YAKIN, ORTA DOĞU ASYA	KATAR	58.364.039,94	116.930.858,70	100,35
YAKIN, ORTA DOĞU ASYA	ÜRDÜN	73.596.245,98	90.825.615,61	23,41
YAKIN, ORTA DOĞU ASYA	LÜBNAN	109.954.242,79	79.975.066,30	- 27,27
YAKIN, ORTA DOĞU ASYA	KUVEYT	28.700.684,82	37.634.851,52	31,13
YAKIN, ORTA DOĞU ASYA	UMMAN	27.886.356,92	31.578.092,33	13,24
YAKIN, ORTA DOĞU ASYA	YEMEN	23.893.365,46	22.494.614,90	- 5,85
YAKIN, ORTA DOĞU ASYA	BAHREYN	15.722.193,03	20.498.357,09	30,38
YAKIN, ORTA DOĞU ASYA	DUBAİ	7.514.612,99	8.204.789,20	9,18
YAKIN, ORTA DOĞU ASYA	İŞGAL ALT.FİLİSTİN T	3.374.525,89	2.334.548,37	- 30,82
YAKIN, ORTA DOĞU ASYA	ÜLKE GRUBU TOPLAMI	3.632.815.871,36	3.134.169.639,64	- 13,73
DİĞER ASYA	ÇİN HALK CUMHURİYETİ	366.924.973,23	449.349.093,25	22,46
DİĞER ASYA	HİNDİSTAN	131.332.417,52	303.001.281,39	130,71
DİĞER ASYA	GÜNEY KORE CUMHURİYETİ	73.615.180,49	98.269.658,14	33,49
DİĞER ASYA	PAKİSTAN	67.082.067,00	77.160.649,87	15,02
DİĞER ASYA	TAYLAND	39.968.936,27	60.833.658,14	52,20
DİĞER ASYA	BANGLADEŞ	52.009.464,78	59.651.008,08	14,69
DİĞER ASYA	ENDONEZYA	36.754.837,11	51.939.576,05	41,31

		OCAK - ARALIK 2017	OCAK - ARALIK 2018	% DEĞİŞİM
ÜLKE GRUBU	ÜLKE	DEĞER (USD)	DEĞER (USD)	DEĞER (USD)
DİĞER ASYA	VİETNAM	35.840.521,42	51.655.197,28	44,13
DİĞER ASYA	HONG KONG	34.215.539,29	41.212.506,13	20,45
DİĞER ASYA	SİNGAPUR	271.669.512,44	36.231.801,55	- 86,66
DİĞER ASYA	MALEZYA	27.884.876,93	33.087.427,94	18,66
DİĞER ASYA	AFGANİSTAN	32.409.781,91	29.866.039,57	- 7,85
DİĞER ASYA	JAPONYA	20.143.134,10	26.863.274,07	33,36
DİĞER ASYA	TAYVAN	11.638.449,86	17.909.310,95	53,88
DİĞER ASYA	FİLİPİNLER	10.826.283,84	16.384.023,78	51,34
DİĞER ASYA	SRI LANKA	10.554.746,39	12.370.681,72	17,20
DİĞER ASYA	MALDİV ADALARI	4.181.394,27	4.523.956,02	8,19
DİĞER ASYA	MYANMAR (BURMA)	1.598.524,19	3.366.744,38	110,62
DİĞER ASYA	MOĞOLİSTAN	2.751.490,03	3.255.351,68	18,31
DİĞER ASYA	KAMBOÇYA	4.551.069,57	2.898.633,12	- 36,31
DİĞER ASYA	NEPAL	377.617,22	515.811,64	36,60
DİĞER ASYA	BRUNEI	316.344,43	186.907,89	- 40,92
DİĞER ASYA	MAKAO	61.766,14	58.116,32	- 5,91
DİĞER ASYA	LAOS (HALK CUM.)	2.061,17	13.042,18	532,76
DİĞER ASYA	KUZEY KORE DEMOKRATİK HALK CUMHURİYETİ	13.543,08	11.350,00	- 16,19
DİĞER ASYA	BUHUTAN	2.415,80	-	- 100,00
DİĞER ASYA	ÜLKE GRUBU TOPLAMI	1.236.726.948,48	1.380.615.101,14	11,63
AVUSTRALYA OKYVE DİĞER ÜLKELER	AVUSTRALYA	36.032.053,25	45.524.403,94	26,34
AVUSTRALYA OKYVE DİĞER ÜLKELER	YENİ ZELANDA	13.438.445,23	10.217.885,11	- 23,97
AVUSTRALYA OKYVE DİĞER ÜLKELER	MARSHALL ADALARI	580.970,25	742.562,87	27,81
AVUSTRALYA OKYVE DİĞER ÜLKELER	YENİ KALODENYA VE BA	223.397,35	458.815,45	105,38
AVUSTRALYA OKYVE DİĞER ÜLKELER	FİJİ	238.688,57	414.792,83	73,78

		OCAK - ARALIK 2017	OCAK - ARALIK 2018	% DEĞİŞİM
ÜLKE GRUBU	ÜLKE	DEĞER (USD)	DEĞER (USD)	DEĞER (USD)
AVUSTRALYA OKY.VE DİĞER ÜLKELER	PAPUA YENİ GİNE	413.596,29	291.964,07	- 29,41
AVUSTRALYA OKY.VE DİĞER ÜLKELER	SAMOA (BATI SAMOA)	841.539,32	155.121,03	- 81,57
AVUSTRALYA OKY.VE DİĞER ÜLKELER	VENUATU	68.900,20	83.793,98	21,62
AVUSTRALYA OKY.VE DİĞER ÜLKELER	FRANSIZ POLİNEZYASI	6.721,08	48.926,17	627,95
AVUSTRALYA OKY.VE DİĞER ÜLKELER	TONGA	69.491,60	44.262,50	- 36,31
AVUSTRALYA OKY.VE DİĞER ÜLKELER	SOLOMON ADALARI	13.149,08	18.246,00	38,76
AVUSTRALYA OKY.VE DİĞER ÜLKELER	TUVALU	-	18.142,00	100,00
AVUSTRALYA OKY.VE DİĞER ÜLKELER	ÜLKE GRUBU TOPLAMI	51.926.952,22	58.018.915,95	11,73
SERBEST BÖLGELER	BURSA SERBEST BÖLG.	46.873.618,30	49.835.502,53	6,32
SERBEST BÖLGELER	TRAKYA SERBEST BÖLGE	46.887.141,72	48.669.303,44	3,80
SERBEST BÖLGELER	AVRUPA SERBEST BÖLG.	43.347.078,01	41.824.367,50	- 3,51
SERBEST BÖLGELER	İST.DERİ SERB.BÖLGE	35.451.745,48	39.746.225,98	12,11
SERBEST BÖLGELER	EGE SERBEST BÖLGE	37.808.828,41	37.202.710,35	- 1,60
SERBEST BÖLGELER	KAYSERİ SERBEST BLG.	26.408.489,03	30.486.056,45	15,44
SERBEST BÖLGELER	MERSİN SERBEST BÖLGE	24.794.205,04	27.278.205,99	10,02
SERBEST BÖLGELER	ADANA YUMURT.SER.BÖL	17.920.135,35	23.172.939,07	29,31
SERBEST BÖLGELER	MENEMEN DERİ SR.BLG.	8.259.216,73	13.097.966,67	58,59
SERBEST BÖLGELER	ANTALYA SERBEST BÖL.	5.043.624,10	8.467.820,49	67,89
SERBEST BÖLGELER	KOCAELİ SERBEST BLG.	2.655.914,86	4.030.373,93	51,75
SERBEST BÖLGELER	AHL SERBEST BÖLGE	5.565.733,92	2.744.079,26	- 50,70
SERBEST BÖLGELER	GAZİANTEP SERB.BÖLG.	630.649,27	1.208.492,51	91,63
SERBEST BÖLGELER	SAMSUN SERBEST BÖLG.	778.004,72	671.520,61	- 13,69
SERBEST BÖLGELER	DENİZLİ SERBEST BÖLGE	280.692,20	121.120,71	- 56,85
SERBEST BÖLGELER	TÜBİTAK MAM TEKN.S.B	39.193,74	51.205,59	30,65

		OCAK - ARALIK 2017	OCAK - ARALIK 2018	% DEĞİŞİM
ÜLKE GRUBU	ÜLKE	DEĞER (USD)	DEĞER (USD)	DEĞER (USD)
SERBEST BÖLGELER	TRABZON SERBEST BLG.	43.645,92	4.322,36	- 90,10
SERBEST BÖLGELER	ÜLKE GRUBU TOPLAMI	302.787.916,80	328.612.213,44	8,53
DİĞER ÜLKELER	AMERİKAN SAMOASI	20.263,09	84.962,93	319,30
DİĞER ÜLKELER	PALAU	-	82.839,04	100,00
DİĞER ÜLKELER	BİRLEŞİK DEVLETLER MINOR OUTLYING	337,16	43.349,48	12.757,24
DİĞER ÜLKELER	COOK ADALARI	11.293,24	30.902,10	173,63
DİĞER ÜLKELER	FRANSIZ GÜNEY TOPRAK	9.609,24	13.428,65	39,75
DİĞER ÜLKELER	DİĞER	510.286,60	258.001,28	- 49,44
DİĞER ÜLKELER	ÜLKE GRUBU TOPLAMI	551.789,33	513.483,48	- 6,94
	GENEL TOPLAM	16.118.408.384,05	17.444.525.436,26	8,23

Kimyevi Maddeler ve Mamulleri İhracatı 2017-2018 Yılları Kümülatif Ülke Raporu (Türkiye Geneli)

		OCAK - ARALIK 2017	OCAK - ARALIK 2018	% DEĞİŞİM
S.NO	ÜLKE	DEĞER (USD)	DEĞER (USD)	DEĞER (USD)
1	MISIR	746.085.864,85	949.680.201,01	27,29
2	ALMANYA	865.397.935,40	937.684.792,71	8,35
3	IRAK	846.147.162,58	866.983.119,86	2,46
4	AMERİKA BİRLEŞİK DEVLETLERİ	788.650.067,59	836.035.105,47	6,01
5	İSPANYA	505.445.874,68	820.601.401,86	62,35
6	İTALYA	589.432.231,84	630.525.886,65	6,97
7	İNGİLTERE	433.584.459,49	569.091.790,71	31,25
8	HOLLANDA	361.522.172,41	522.950.376,73	44,65
9	YUNANİSTAN	434.269.705,01	514.210.028,56	18,41
10	İRAN (İSLAM CUM.)	513.327.149,10	470.455.961,33	-8,35
11	ÇİN HALK CUMHURİYETİ	366.924.973,23	449.349.093,25	22,46
12	İSRAİL	367.673.504,84	413.228.550,33	12,39
13	ROMANYA	385.648.328,38	406.106.694,63	5,30
14	FRANSA	354.547.048,99	393.399.978,63	10,96
15	RUSYA FEDERASYONU	318.286.568,03	378.744.054,54	18,99
16	BULGARİSTAN	385.198.605,75	329.519.884,75	-14,45
17	BELÇİKA	244.572.211,14	310.982.759,62	27,15
18	AZERBAYCAN-NAHÇIVAN	304.504.650,31	307.505.653,49	0,99
19	HİNDİSTAN	131.332.417,52	303.001.281,39	130,71
20	SUUDİ ARABİSTAN	263.930.591,47	294.070.411,59	11,42

		OCAK - ARALIK 2017	OCAK - ARALIK 2018	% DEĞİŞİM
S.NO	ÜLKE	DEĞER (USD)	DEĞER (USD)	DEĞER (USD)
21	KKTC	257.553.063,49	283.835.013,54	10,20
22	POLONYA	257.015.704,44	277.302.918,21	7,89
23	GÜRCİSTAN	241.443.840,74	262.291.840,83	8,63
24	MALTA	248.786.619,43	246.590.439,50	-0,88
25	CEZAYİR	195.614.191,47	231.283.106,66	18,23
26	BİRLEŞİK ARAP EMİRLİKLERİ	917.542.288,28	226.710.112,41	-75,29
27	UKRAYNA	191.895.879,48	218.751.709,05	14,00
28	LİBYA	146.554.505,39	217.306.305,20	48,28
29	ÖZBEKİSTAN	167.735.005,42	206.891.508,18	23,34
30	FAS	149.473.484,86	183.862.279,92	23,01
31	SURİYE	117.635.843,78	168.409.676,56	43,16
32	CEBELİ TARİK	179.271.278,22	153.597.057,31	-14,32
33	BREZİLYA	79.477.025,78	119.501.087,26	50,36
34	KATAR	58.364.039,94	116.930.858,70	100,35
35	GÜNEY AFRIKA CUMHURİYETİ	90.829.358,25	112.528.622,65	23,89
36	PORTEKİZ	88.445.882,39	100.967.018,06	14,16
37	TÜRKMENİSTAN	144.354.814,97	99.227.366,52	-31,26
38	SİRBİSTAN	85.243.569,18	98.310.021,67	15,33
39	GÜNEY KORE CUMHURİYETİ	73.615.180,49	98.269.658,14	33,49
40	ÇEK CUMHURİYETİ	96.401.417,48	98.175.358,85	1,84
41	TUNUS	104.497.386,97	94.896.637,06	-9,19
42	ÜRDÜN	73.596.245,98	90.825.615,61	23,41

		OCAK - ARALIK 2017	OCAK - ARALIK 2018	% DEĞİŞİM
S.NO	ÜLKE	DEĞER (USD)	DEĞER (USD)	DEĞER (USD)
43	MACARİSTAN	72.121.589,93	83.692.684,09	16,04
44	LÜBNAN	109.954.242,79	79.975.066,30	-27,27
45	KAZAKİSTAN	75.761.862,99	77.868.721,21	2,78
46	İSVİÇRE	83.911.578,73	77.703.794,34	-7,40
47	PAKİSTAN	67.082.067,00	77.160.649,87	15,02
48	İSVEÇ	68.462.299,88	75.670.696,77	10,53
49	AVUSTURYA	60.366.630,30	74.916.559,45	24,10
50	KENYA	31.554.994,13	70.585.372,26	123,69
51	SLOVENYA	108.224.788,43	67.129.887,68	-37,97
52	ARNAVUTLUK	51.849.936,83	63.514.544,04	22,50
53	TAYLAND	39.968.936,27	60.833.658,14	52,20
54	BOSNA-HERSEK	54.563.314,08	60.777.547,05	11,39
55	MAKEDONYA	60.935.984,45	60.306.001,97	-1,03
56	BANGLADEŞ	52.009.464,78	59.651.008,08	14,69
57	KANADA	46.248.245,59	56.414.263,47	21,98
58	NİJERYA	52.928.122,87	55.017.439,97	3,95
59	ŞİLİ	31.975.477,41	51.985.946,52	62,58
60	ENDONEZYA	36.754.837,11	51.939.576,05	41,31
61	VIETNAM	35.840.521,42	51.655.197,28	44,13
62	BURSA SERBEST BÖLG.	46.873.618,30	49.835.502,53	6,32
63	TRAKYA SERBEST BÖLGE	46.887.141,72	48.669.303,44	3,80
64	SLOVAKYA	42.308.084,83	48.097.481,47	13,68

		OCAK - ARALIK 2017	OCAK - ARALIK 2018	% DEĞİŞİM
S.NO	ÜLKE	DEĞER (USD)	DEĞER (USD)	DEĞER (USD)
65	İRLANDA	37.343.008,39	46.558.611,34	24,68
66	MEKSİKA	35.001.522,46	45.956.730,59	31,30
67	AVUSTRALYA	36.032.053,25	45.524.403,94	26,34
68	KOSOVA	42.667.273,09	45.483.170,63	6,60
69	AVRUPA SERBEST BÖLG.	43.347.078,01	41.824.367,50	-3,51
70	HONG KONG	34.215.539,29	41.212.506,13	20,45
71	SUDAN	35.250.693,38	40.757.286,24	15,62
72	DANİMARKA	38.977.839,04	39.913.959,29	2,40
73	İST.DERİ SERB.BÖLGE	35.451.745,48	39.746.225,98	12,11
74	KOLOMBİYA	26.749.826,56	39.746.199,95	48,58
75	SENEGAL	28.724.347,42	38.835.237,73	35,20
76	KUVEYT	28.700.684,82	37.634.851,52	31,13
77	MOLDOVA	32.982.220,25	37.396.893,38	13,39
78	EGE SERBEST BÖLGE	37.808.828,41	37.202.710,35	-1,60
79	BEYAZ RUSYA	37.182.752,75	36.654.779,17	-1,42
80	SİNGAPUR	271.669.512,44	36.231.801,55	-86,66
81	TACİKİSTAN	29.107.065,51	34.230.612,30	17,60
82	TANZANYA(BİRLEŞ.CUM)	15.497.236,45	34.012.887,81	119,48
83	HIRVATİSTAN	24.161.894,87	33.849.069,33	40,09
84	ARJANTİN	17.896.632,63	33.734.708,97	88,50
85	MALEZYA	27.884.876,93	33.087.427,94	18,66
86	UMMAN	27.886.356,92	31.578.092,33	13,24

		OCAK - ARALIK 2017	OCAK - ARALIK 2018	% DEĞİŞİM
S.NO	ÜLKE	DEĞER (USD)	DEĞER (USD)	DEĞER (USD)
87	KIRGIZİSTAN	25.771.928,16	31.406.020,20	21,86
88	FİNLANDİYA	26.481.029,31	30.707.561,70	15,96
89	KAYSERİ SERBEST BLG.	26.408.489,03	30.486.056,45	15,44
90	AFGANİSTAN	32.409.781,91	29.866.039,57	-7,85
91	MERSİN SERBEST BÖLGE	24.794.205,04	27.278.205,99	10,02
92	JAPONYA	20.143.134,10	26.863.274,07	33,36
93	LİTVANYA	18.805.959,00	26.140.636,56	39,00
94	ETİYOPYA	36.914.714,96	25.337.186,91	-31,36
95	GANA	26.200.259,34	24.522.776,47	-6,40
96	ADANA YUMURT.SER.BÖL	17.920.135,35	23.172.939,07	29,31
97	YEMEN	23.893.365,46	22.494.614,90	-5,85
98	FİLDİŞİ SAHİLİ	16.730.140,88	21.466.071,82	28,31
99	BAHREYN	15.722.193,03	20.498.357,09	30,38
100	TAYVAN	11.638.449,86	17.909.310,95	53,88
101	PERU	10.649.102,89	17.646.280,93	65,71
102	FİLİPİNLER	10.826.283,84	16.384.023,78	51,34
103	SOMALİ	14.890.726,26	16.028.416,79	7,64
104	JAMAİKA	10.352.631,31	15.858.920,84	53,19
105	NORVEÇ	14.558.864,44	15.795.301,68	8,49
106	ANGOLA	10.749.638,74	15.078.542,34	40,27
107	VENEZUELLA	6.102.230,47	15.030.171,60	146,31
108	KAMERUN	8.370.944,10	14.737.902,18	76,06

		OCAK - ARALIK 2017	OCAK - ARALIK 2018	% DEĞİŞİM
S.NO	ÜLKE	DEĞER (USD)	DEĞER (USD)	DEĞER (USD)
109	MOZAMBİK	2.317.381,78	13.514.679,67	483,19
110	MENEMEN DERİ SR.BLG.	8.259.216,73	13.097.966,67	58,59
111	SRİ LANKA	10.554.746,39	12.370.681,72	17,20
112	DOMİNİK CUMHURİYETİ	7.843.031,65	11.851.303,92	51,11
113	LETONYA	18.968.667,69	10.252.834,76	-45,95
114	YENİ ZELANDA	13.438.445,23	10.217.885,11	-23,97
115	EKVADOR	6.299.932,62	9.456.647,41	50,11
116	PANAMA	6.969.817,33	8.913.127,70	27,88
117	MAURİTİUS	8.328.022,47	8.832.242,20	6,05
118	LİBERYA	7.307.407,24	8.788.020,86	20,26
119	ANTALYA SERBEST BÖL.	5.043.624,10	8.467.820,49	67,89
120	DUBAİ	7.514.612,99	8.204.789,20	9,18
121	GİNE	5.983.460,58	8.026.379,40	34,14
122	URUGUAY	2.320.359,75	7.803.468,07	236,30
123	GUATEMALA	3.563.943,75	6.872.528,67	92,83
124	KARADAĞ	6.435.219,04	6.868.953,27	6,74
125	MORİTANYA	3.986.130,08	6.414.195,38	60,91
126	CİBUTİ	3.588.570,35	6.395.915,54	78,23
127	NİJER	2.256.267,22	6.387.754,50	183,11
128	MADAGASKAR	4.180.465,85	5.364.098,88	28,31
129	MALİ	3.988.273,98	5.175.752,57	29,77
130	MALDİV ADALARI	4.181.394,27	4.523.956,02	8,19

		OCAK - ARALIK 2017	OCAK - ARALIK 2018	% DEĞİŞİM
S.NO	ÜLKE	DEĞER (USD)	DEĞER (USD)	DEĞER (USD)
131	SURINAM	4.639.364,03	4.444.061,43	-4,21
132	UGANDA	3.979.009,06	4.307.190,69	8,25
133	KONGO	4.283.166,62	4.086.793,17	-4,58
134	GABON	3.010.460,17	4.078.697,38	35,48
135	KOCAELİ SERBEST BLG.	2.655.914,86	4.030.373,93	51,75
136	TRİNİDAD VE TOBAGO	2.236.444,59	3.899.157,84	74,35
137	ESTONYA	4.249.592,60	3.836.464,52	-9,72
138	ZİMBABVE	605.626,09	3.819.435,08	530,66
139	MYANMAR (BURMA)	1.598.524,19	3.366.744,38	110,62
140	MOĞOLİSTAN	2.751.490,03	3.255.351,68	18,31
141	KOSTARIKA	2.152.305,73	3.234.823,88	50,30
142	HAİTİ	2.907.775,80	3.107.297,88	6,86
143	PARAGUAY	2.887.128,39	3.076.160,15	6,55
144	GAMBİYA	4.042.716,46	3.066.844,43	-24,14
145	BURKİNA FASO	2.455.825,29	2.997.423,40	22,05
146	KAMBOÇYA	4.551.069,57	2.898.633,12	-36,31
147	KÜBA	3.237.808,13	2.898.291,81	-10,49
148	AHL SERBEST BÖLGE	5.565.733,92	2.744.079,26	-50,70
149	BENİN	2.333.733,23	2.609.129,18	11,80
150	ST.KİTTİS VE NEVİS	988.768,79	2.540.099,97	156,90
151	KONGO(DEM.CM)E.ZAİRE	2.001.101,73	2.518.444,09	25,85
152	İŞGAL ALT. FILİSTİN TOPRAKLARI	3.374.525,89	2.334.548,37	-30,82

		OCAK - ARALIK 2017	OCAK - ARALIK 2018	% DEĞİŞİM
S.NO	ÜLKE	DEĞER (USD)	DEĞER (USD)	DEĞER (USD)
153	TOGO	2.403.917,14	2.162.201,73	-10,06
154	GUYANA	1.597.882,04	2.070.147,89	29,56
155	BOLİVYA	1.918.202,94	2.027.876,09	5,72
156	LÜKSEMBURG	1.532.328,64	1.872.268,01	22,18
157	HONDURAS	1.901.730,15	1.826.167,25	-3,97
158	NİKARAGUA	989.682,67	1.539.113,59	55,52
159	MALAVİ	188.218,50	1.479.997,53	686,32
160	GAZİANTEP SERB.BÖLG.	630.649,27	1.208.492,51	91,63
161	SIERRA LEONE	703.531,01	1.076.226,96	52,98
162	BAHAMALAR	968.818,66	1.055.255,57	8,92
163	EL SALVADOR	1.350.097,70	1.025.370,23	-24,05
164	LİHTENŞTAYN	1.260.209,76	1.025.032,61	-18,66
165	RUANDA	2.188.178,72	1.015.776,19	-53,58
166	EKVATOR GİNESİ	729.173,38	1.004.945,75	37,82
167	BARBADOS	887.188,82	909.119,45	2,47
168	ZAMBİYA	640.696,42	902.276,85	40,83
169	MARSHALL ADALARI	580.970,25	742.562,87	27,81
170	ÇAD	1.048.658,17	725.926,57	-30,78
171	SEYŞEL ADALARI VE BA	595.921,09	686.843,71	15,26
172	SAMSUN SERBEST BÖLG.	778.004,72	671.520,61	-13,69
173	İZLANDA	597.947,71	584.549,26	-2,24
174	NAMİBYA	44.113.075,13	538.853,43	-98,78

		OCAK - ARALIK 2017	OCAK - ARALIK 2018	% DEĞİŞİM
S.NO	ÜLKE	DEĞER (USD)	DEĞER (USD)	DEĞER (USD)
175	NEPAL	377.617,22	515.811,64	36,60
176	LESOTHO	128.205,28	508.034,00	296,27
177	YENİ KALODENYA VE BA	223.397,35	458.815,45	105,38
178	CAPE VERDE	321.771,51	437.372,07	35,93
179	Fiji	238.688,57	414.792,83	73,78
180	BELİZE	195.366,98	413.995,12	111,91
181	ORTA AFRİKA CUMHURİYETİ	146.148,35	388.640,19	165,92
182	ST.LUCIA	126.878,79	296.629,31	133,79
183	PAPUA YENİ GİNE	413.596,29	291.964,07	-29,41
184	GRENADA	217.705,26	267.914,29	23,06
185	CAYMAN ADALARI	147.840,61	265.972,40	79,90
186	ANTIGUA VE BERMUDA	163.089,88	261.827,63	60,54
187	ARUBA	107.273,22	251.906,72	134,83
188	İNGİLİZ VİRJİN ADALARI	31.515.313,76	249.626,00	-99,21
189	GİNE-BİSSAU	131.110,15	221.586,08	69,01
190	ANDORRA	243.246,32	202.884,13	-16,59
191	BRUNEI	316.344,43	186.907,89	-40,92
192	SAMOA (BATI SAMOA)	841.539,32	155.121,03	-81,57
193	ST.VINCENT VE GRENAD	62.019,67	145.869,38	135,20
194	DENİZLİ SERBEST BÖLGE	280.692,20	121.120,71	-56,85
195	ERİTRE	13.721,18	106.043,65	672,85
196	DOMİNİKA	171.972,99	85.006,87	-50,57

		OCAK - ARALIK 2017	OCAK - ARALIK 2018	% DEĞİŞİM
S.NO	ÜLKE	DEĞER (USD)	DEĞER (USD)	DEĞER (USD)
197	AMERİKAN SAMOASI	20.263,09	84.962,93	319,30
198	VENUATU	68.900,20	83.793,98	21,62
199	BURUNDİ	94.593,96	83.713,45	-11,50
200	PALAU	-	82.839,04	100,00
201	BERMUDA	43.430,34	77.422,16	78,27
202	SVAZİLİLAND	-	76.572,34	100,00
203	MAKAO	61.766,14	58.116,32	-5,91
204	TÜBİTAK MAM TEKN.S.B	39.193,74	51.205,59	30,65
205	FRANSIZ POLİNEZYASI	6.721,08	48.926,17	627,95
206	TONGA	69.491,60	44.262,50	-36,31
207	BİRLEŞİK DEVLETLER MINOR OUTLYING	337,16	43.349,48	12.757,24
208	BOSTVANA	29.844,75	33.526,86	12,34
209	TURKS VE CAICOS ADAS	22.244,84	31.333,00	40,86
210	COOK ADALARI	11.293,24	30.902,10	173,63
211	MAYOTTE	25.195,16	30.642,32	21,62
212	SAO TOME VE PRINCIPE	46.079,99	28.731,90	-37,65
213	ANGUILLA	9.186,60	26.124,50	184,38
214	KOMOR ADALARI	36.518,11	25.605,81	-29,88
215	SOLOMON ADALARI	13.149,08	18.246,00	38,76
216	TUVALU	-	18.142,00	100,00
217	FRANSIZ GÜNEY TOPRAKLARI	9.609,24	13.428,65	39,75
218	LAOS (HALK CUM.)	2.061,17	13.042,18	532,76

		OCAK - ARALIK 2017	OCAK - ARALIK 2018	% DEĞİŞİM
S.NO	ÜLKE	DEĞER (USD)	DEĞER (USD)	DEĞER (USD)
219	KUZEY KORE DEMOKRATİK HALK CUMHURİYETİ	13.543,08	11.350,00	-16,19
220	FAROE ADALARI	7.600,88	9.634,13	26,75
221	REUNİON	-	8.505,67	100,00
222	KIBRIS	20.152,94	6.032,93	-70,06
223	TRABZON SERBEST BLG.	43.645,92	4.322,36	-90,10
224	GÜNEY SUDAN	33.805,37	-	-100,00
225	ABD VİRJİN ADALARI	33.642,89	-	-100,00
226	HOLLANDA ANTİLLERİ	19.996,95	-	-100,00
227	BUHUTAN	2.415,80	-	-100,00
228	DAĞISTAN CUMHURİYETİ	1.946,00	-	-100,00
229	TATARİSTAN	670,69	-	-100,00
230	KANARYA ADALARI	14,25	-	-100,00
231	DİĞER	510.286,60	258.001,28	-49,44
	GENEL TOPLAM	16.118.408.384,05	17.444.525.436,26	8,23



facebook.com/ikmibnews



instagram.com/ikmibnews



twitter.com/ikmibnews



linkedin.com/company/ikmib



youtube.com/ikmibnews

**İstanbul Kimyevi Maddeler ve
Mamulleri İhracatçıları Birlięi**
Dış Ticaret Kompleksi A-Blok
Çobançeşme Mevkii, Sanayi Caddesi
Yenibosna - Bahçelievler - İstanbul / TÜRKİYE
T. +90 (212) 454 00 00
F. +90 (212) 454 00 01
ikmib@immib.org.tr
www.ikmib.org.tr

