

# 20 YILI 25

## ÇALIŞMA RAPORU





**İKMİB** *İstanbul  
Kimyevi Maddeler ve Mamulleri  
İhracatçıları Birlięi*  
*İstanbul Chemicals and Chemical Products Exporters' Association*



“Dış ticarete izleyeceğimiz ana prensip, ticaret dengemizin aktif karakterini korumaktır. Çünkü Türkiye’de ödeme dengesinin en önemli temelini bu oluşturmaktadır.”

*Gazi M. Kemal*



# BİRLİKTE BAŞARACAĞIZ

69

“VİZYONUMUZ

**2030**

HEDEFİMİZ

**50 MİLYAR**

**DOLAR**

İHRACAT

69



## VİZYONUMUZ 2050; GÜÇLÜ KİMYA, GÜÇLÜ TÜRKİYE

Değerli Kimya Sektörü Temsilcilerimiz,  
Kıymetli Sanayicilerimiz ve İhracatçılarımız,

2025 yılı, küresel ekonomi açısından belirsizliklerin hâlen güçlü şekilde hissedildiği; jeopolitik risklerin, ticaret politikalarının ve teknoloji temelli dönüşümlerin eş zamanlı yaşandığı bir dönem oldu. Çok kutuplu bir dünya düzenine doğru ilerlerken, ticaret koridorları yeniden şekillenmekte; enerji güvenliği, tedarik zinciri dayanıklılığı, özellikle yapay zekâ ve teknoloji yetkinlikleri ülkelerin ve sektörlerin rekabet gücünü belirleyen temel unsurlar hâline geliyor.

Böylesi bir küresel konjonktürde Türk Kimya Sektörü, sahip olduğu üretim kabiliyeti, ihracat tecrübesi ve insan kaynağıyla stratejik bir konumda yer alıyor. İKMİB olarak temel önceliğimiz; sektörümüzün bu dönüşümü doğru okuyarak, riskleri fırsata dönüştüren bir anlayışla yoluna devam etmesini sağlamaktır.

Geride bıraktığımız 2025 yılında da ihracatçılarımızın yanında olduk. Yeni pazar arayışları, mevcut pazarlarda derinleşme çalışmaları, katma değeri yüksek üretimi teşvik eden projeler ve firmalarımızın kurumsal kapasitesini güçlendiren faaliyetlerle sektörümüze çok boyutlu destek sunmayı sürdürdük. Fuar organizasyonları, ticaret ve alım heyetleri, UR-GE projeleri, eğitim programları, Ar-Ge ve tasarım odaklı çalışmalar, dijitalleşme ve sürdürülebilirlik temalı projeler bu yaklaşımın somut yansımaları olmuştur.

Özellikle Kimya Teknoloji Merkezimiz ile Ar-Ge, inovasyon ve girişimcilik ekosistemine kazandırdığımız altyapının, sektörümüzün uzun vadeli rekabetçiliğine güçlü katkılar sağlayacağına inanıyoruz. Çünkü yüksek teknoloji içeren, çevreye duyarlı ve katma değeri yüksek ürünlere yönelimin artık bir tercih değil, zorunluluk olduğu bir dönemdeyiz.

Bu noktada en büyük gücümüz; birliğimiz, beraberliğimiz ve ortak hedefler etrafında kenetlenme kabiliyetimizdir. Bugüne kadar elde edilen başarılar, bireysel çabaların ötesinde; sektör paydaşlarımızın, ihracatçılarımızın, kamu kurumlarımızın ve İKMİB çalışanlarımızın; topluca İKMİB ailemizin kolektif emeğinin bir sonucudur.

İKMİB’de görev yaptığım süre boyunca temel yaklaşımımız; geçici başarılar yerine kalıcı kurumsal yapılar oluşturmak, kişiler değil sistemlere dayalı bir yönetim anlayışını güçlendirmek olmuştur. Bugün geldiğimiz noktada; güçlü organizasyon yapısı, nitelikli insan kaynağı, sürdürülebilir projeleri ve sağlam kurumsal hafızasıyla İKMİB’in, geleceğe güvenle yürüyen güçlü bir birlik hâline geldiğini memnuniyetle ifade etmek isterim.

“Vizyon 2050” perspektifimiz doğrultusunda; 2030 yılı için belirlediğimiz 50 milyar doların üzerindeki ihracat hedefini, uzun vadeli dönüşüm yolculuğumuzun önemli bir eşiği olarak görüyoruz. Bu hedef; yalnızca bir rakam değil, aynı zamanda dönüşüm, kalite, teknoloji ve sürdürülebilirlik odaklı bir kalkınma anlayışının ifadesidir.

Dolayısıyla 2050 Vizyonumuzda Kimya sektörü ihracatımızın rahatlıkla 100 milyar dolara ulaşacağını ifade ediyor ve bunu öngörüyoruz. Önümüzdeki dönemde de değişen dünya dengelerini yakından takip eden, veriye dayalı, katılımcı ve şeffaf bir yönetim anlayışıyla sektörümüze hizmet etmeye devam edeceğiz.

İKMİB’in kurumsal gücü ve sürekliliği sayesinde, bu yolculuğun bayrak değişimleriyle kesintiye uğramadan, daha da güçlenerek süreceğine yürekten inanıyorum.

Bu vesileyle, bugüne kadar ortaya koyduğumuz çalışmalara katkı sağlayan tüm ihracatçılarımıza, sektör paydaşlarımıza, yönetim kurulumuza ve bütün çalışma arkadaşlarıma teşekkür ediyor; sektörümüz için daha büyük başarıları birlikte inşa edeceğimiz bir gelecek diliyorum.

*Saygılarımla*  
*Adil Pelister*

*İstanbul Kimyevi Maddeler ve  
Mamulleri İhracatçıları Birliği  
Yönetim Kurulu Başkanı*

# İÇİNDEKİLER

01 /

YÖNETİM KURULU ve  
DENETİM KURULU ÜYELERİMİZ,  
GENEL SEKRETERLİK

02 /

2025 YILI EKONOMİK  
GÖRÜNÜM ve 2026 YILI  
ÖNGÖRÜLERİ

03 /

KİMYEVİ MADDELER ve MAMULLERİ  
SEKTÖRÜ 2025 YILI OCAK-ARALIK DÖNEMİ  
İHRACAT DEĞERLENDİRMESİ

04 /

2025 YILI  
FAALİYETLERİMİZ

06 /

BASINDA İKMİB

05 /

DiĞER ŞUBELER

07 /

2026 İŞ PLANI

08 /

MALİ TABLOLAR ve  
DENETİM KURULU RAPORU

09 /

İSTATİSTİKLER

01

YÖNETİM KURULU ve  
DENETİM KURULU ÜYELERİMİZ,  
GENEL SEKRETERLİK



## YÖNETİM KURULU



**ADİL PELİSTER**  
Başkan  
Beta Kimya San. Tic. A.Ş.



**MEHMET İMER ÖZER**  
Başkan Yardımcısı  
Koruma Temizlik A.Ş.



**TAYFUN DEMİR**  
Başkan Yardımcısı  
Fırat Plastik Kauçuk San.  
ve Tic. A. Ş.



**ERSİN KENAN KAYALAR**  
Muhap Üye  
Kayalar Kimya San. ve Tic. A.Ş.



**ALİ KÜÇÜK**  
Sun İthalat İhracat ve  
Dış Tic. A.Ş.



**ELCHİN İBADOV**  
Star Rafineri A.Ş.



**ERKAN AYDIN**  
Gema Polimer Plastik  
Ürünleri San. ve Tic. A.Ş.



**HALİT S. TAŞPOLATOĞLU**  
Abdi İbrahim İlaç San.  
ve Tic. A. Ş.



**MURAT ÖZTÜRK**  
Seluz Kimya Kozmetik  
San. ve Tic. A.Ş.



**SELÇUK GÜLSÜN**  
Tısan Mühendislik Plastikleri  
San. ve Tic. LTD. ŞTİ.



**UĞUR ADIYAMAN**  
Erkul Kozmetik  
San. ve Tic. A.Ş.

## DENETİM KURULU



**KENAN BAYTAŞ**  
Merbolin Boya  
San. ve Tic. A.Ş.



**HALİL GÖKHAN CAN**  
Gökhan Plastik Ambalaj ve  
Paz. San. Tic. LTD. ŞTİ.



**KEMAL CİHAN TANIK**  
İz Baskı  
San. ve Tic. A.Ş.



## YÖNETİM KURULU YEDEK



**ABDURRAHMAN A. AKBAL**  
Bilim Endüstriyel Kimyasalları  
San. ve Tic LTD. ŞTİ.



**AHMET FETHİ POLAT**  
TST Rakor ve Tıbbi Aletler  
San. ve Tic. LTD. ŞTİ.



**FATMA KÖKTAŞ**  
CFN Kimya  
San. ve Tic. A. Ş.



**HAKAN DİRGEME**  
Beno Plastik Ambalaj ve  
Kalıp San. Tic. LTD. ŞTİ.



**İDRİS NEBİ HATİPOĞLU**  
EuroPen  
Dış Ticaret A. Ş.



**İSMAİL HAKKI YILDIZ**  
İğdaş İstanbul Gübre  
San. A. Ş.



**MAHMUT KURŞUN**  
Ciner İç ve Dış  
Tic. A. Ş.



**SEVİM ÖZTAŞKIN**  
Honnas Sağlık ve Endüstriyel  
Ürünleri A. Ş.



**SOHRAB MAMMADOV**  
World Medicine İlaç  
San. ve Tic. A.Ş



**VOLKAN YAPRAK**  
Yapraksan Plastik  
San. ve Tic. A. Ş.

## DENETİM KURULU YEDEK



**ALİ NUMAN BALKİ**  
Nobel İlaç  
San. ve Tic. A.Ş.



**İPEK MÜSTECAPLIOĞLU**  
Parkim Parfüm Plastik ve  
Kimya San. LTD. ŞTİ.



## TİM DELEGE



**ADİL BOZ**

Skyteks Tekstil Sağlık ve Matbaa  
Malzemeleri San. ve Tic. LTD. ŞTİ.



**AHMET ALTUĞ OĞUZ**

Tüm Ekip İlaç A.Ş.



**NİLGÜN KAHYALAR**

Polisan Kansai Boya  
San. ve Tic. A.Ş.



**CEMİL ÇAKAR**

Kareks Polimer ve Petrokimya  
Dış Tic. LTD. ŞTİ.



**HÜLKİ S. HAZIRLAR**

Fulya Kozmetik Islak Mendil  
İmalat ve Paz. LTD. ŞTİ.



**İSMAİL DARCAN**

Boytek Reçine Boya ve  
Kimya San. Tic. A.Ş.



**KENAN BAYTAŞ**

Merbolin Boya  
San. ve Tic. A.Ş.



**KENAN BENLİLER**

Güven-El Plastik ve  
Kalıp San. Tic. LTD. ŞTİ.



**MEHMET A. AKÇALI**

Akçali Boya ve Kimya  
San. ve Tic. A.Ş.



**MUSTAFA MERTÖZ**

Bimed Teknik Aletler  
San. ve Tic. A.Ş.



**ÖMER SAİM OĞUZ**

Kempro Kimyasal Maddeler  
ve Dış Tic. A.Ş.



**PELİN KARADENİZ KİŞ**

Mete Plastik  
San. ve Tic. A.Ş.



**SEDA EKŞİ**

Merkez Laboratuvarı İlaç  
San. ve Tic. A.Ş.



**SÜLEYMAN Ö. ÖZTÜRK**

Pharmacel Aerosol  
San. LTD.



## TİM DELEGE YEDEK



**ABDURRAHMAN T. GÖNENÇ**

NTG Plastik  
San. ve Tic. A.Ş.



**AHMET GİRGİN**

Fortis Plastik  
San. ve Tic. LTD. ŞTİ.



**ALİ ALPER OLGUN**

Boliş Plastik ve Kimya  
San. Tic. LTD. ŞTİ.



**ALİ BEKGÖZ**

Huzur Plastik Kimyevi Mad.  
İth. İhr. San. ve Tic. LTD. ŞTİ.



**ERDEM U. KARABUL**

Burhan Global  
Ticaret A.Ş.



**HÜSEYİN DURSUN**

Endeks Kimya  
San. ve Tic. A.Ş.



**MUSTAFA S. SUNGUR**

Petronan Kimya Gıda  
San. ve Tic. A.Ş.



**MUSTAFA YAŞAR**

Yeğenler Kimya Lojistik  
ve Dış Tic. A.Ş.



**ÖMER KARATEMİZ**

İlpen Kalemcilik Plastik  
San. ve Tic. LTD. ŞTİ.



**ÖZGE ÖĞÜTÇÜ**

Saran Özgülistan Kozmetik  
Kimya Tekstil İth. İhr.  
San. ve Tic. LTD. ŞTİ.



**SEMA ORHAN**

Argon Kimya  
San. ve Tic. A.Ş.



**SÜREYYA TEVRUZ**

İsko Plastik ve Kalıp  
San. Tic. A.Ş.



**TARIK ÖZDEMİR**

Tetra Polimer  
San. ve Dış Tic. LTD ŞTİ.



## GENEL SEKRETERLİK



**DR. S. ARMAĞAN VURDU**  
Genel Sekreter



**COŞKUN KIRLIOĞLU**  
Genel Sekreter Yardımcısı



**MUHARREM KAYILI**  
Genel Sekreter Yardımcısı



**AYDIN YILMAZ**  
Genel Sekreter Yardımcısı

# 02

2025 YILI EKONOMİK GÖRÜNÜM  
ve 2026 YILI ÖNGÖRÜLERİ



## KÜRESEL EKONOMİ VE TİCARET

Küresel ekonomi, ticaret sistemindeki büyük değişimlere, artan politika belirsizliğine ve jeopolitik gerilimlere karşı beklenenden daha güçlü kalabilmiştir. Bu durum kısmen, ticareti yapılan malların stoklanmasından kaynaklanan 2025 yılındaki kısa vadeli ekonomik aktivite desteğini ve daha fazla parasal gevşeme beklentileriyle birlikte daha kolay finansal koşulları yansıtmaktadır. Bununla birlikte, ticaretin öne çekilmesi ve gümrük vergisi maliyetlerinin giderek tüketicilere yansıtılması, büyük ekonomileri ve ticareti yapılan mallara olan talebi olumsuz etkilediği için küresel büyüme devam eden zorluklarla karşı karşıyadır. Büyük ekonomilerdeki daha yavaş ekonomik faaliyet, enerji ve endüstriyel emtialara olan küresel talebi de azaltacaktır. Tedarik zincirleri ise artan ticaret engellerine uyum sağlamıştır. Beklenenden daha hızlı gerçekleşen büyüme, 2020 resesyonunun ardından beş yıllık küresel toparlanmayı tamamlamış ve bu durum altmış yılı aşkın süredir görülmemiş bir gelişme olarak kayda geçmiştir.

Dünya Bankası, IMF, OECD'nin analizlerine göre küresel ekonomi 2025'i %2,7-3,3 bandında büyümeyle kapattı ve 2026 yılında da büyümenin benzer bir oranda gerçekleşmesi beklenmektedir.

### Uluslararası Kuruluşların Büyüme Tahminleri (%)

		Dünya	Avro Bölgesi	ABD	Brezilya	Rusya	Hindistan	Çin	Japonya
Dünya Bankası	2024	2,8	0,9	2,8	3,4	4,3	6,5	5,0	-0,2
	2025	2,7	1,4	2,1	2,3	0,9	7,2	4,9	1,3
	2026	2,6	0,9	2,2	2,0	0,8	6,5	4,4	0,8
IMF	2024	3,3	0,9	2,8	3,4	4,3	6,5	5,0	-0,2
	2025	3,3	1,4	2,1	2,5	0,6	7,3	5,0	1,1
	2026	3,3	1,3	2,4	1,6	0,8	6,4	4,5	0,7
OECD	2024	3,3	0,8	2,8	3,4	4,3	6,5	5,0	0,1
	2025	3,2	1,3	2,0	2,4	0,7	6,7	5,0	1,3
	2026	2,9	1,2	1,7	1,7	0,5	6,2	4,4	0,9

Kaynak: IMF<sup>1</sup>, Dünya Bankası<sup>2</sup>, OECD<sup>3</sup>

Enflasyon çoğu ülkede ılımlılaşmış ve merkez bankalarının hedeflerine yaklaşmıştır. ABD'de yüksek gümrük vergileri mal enflasyonunda sınırlı bir artışa yol açsa da bu etki, stoklama ve diğer hafifletici faktörlerle dengelenmiştir. Önümüzdeki dönemde küresel enflasyonun daha da düşmesi beklenmektedir. Bununla birlikte, gümrük vergilerinin devam eden etkileri büyük ekonomiler arasında farklılaşmalara neden olacaktır. Küresel düzeyde öngörülen enflasyon düşüşü, işgücü piyasalarının yumuşaması, ticarete konu mallara olan talebin azalması ve enerji fiyatlarındaki gerileme gibi çeşitli faktörleri yansıtmaktadır.

Pandemi öncesi normların üzerinde seyretmesine rağmen küresel enflasyon, ülkeler ve ülke grupları arasındaki farklılıklara karşın merkez bankası hedeflerine daha yakın bir eğilim göstermeye devam etmiştir.

<sup>1</sup> IMF (Ocak 2026). World Economic Outlook Update, <https://www.imf.org/en/publications/weo/issues/2026/01/19/world-economic-outlook-update-january-2026>

<sup>2</sup> World Bank (Ocak 2026). Global Economic Prospects, <https://www.worldbank.org/en/publication/global-economic-prospects>

<sup>3</sup> OECD (Aralık 2025). Economic Outlook, [https://www.oecd.org/en/publications/oecd-economic-outlook-volume-2025-issue-2\\_9f653ca1-en.html](https://www.oecd.org/en/publications/oecd-economic-outlook-volume-2025-issue-2_9f653ca1-en.html)



Küresel enflasyonun 2025 yılında %4,1-4,3 seviyelerinden 2026'da %2,7-3,8 aralığına gerilemesi beklenmektedir. ABD'de enflasyonun hedef seviyeye dönüşünün diğer büyük ekonomilere kıyasla daha kademeli olacağı öngörülmektedir.

### Uluslararası Kuruluşların Enflasyon Tahminleri (%)

		Dünya	Avro Bölgesi	ABD	Brezilya	Rusya	Hindistan	Çin	Japonya
Dünya Bankası	2024	5,8	-	-	-	-	-	-	-
	2025	4,3	-	-	-	-	-	-	-
	2026	2,7	-	-	-	-	-	-	-
IMF	2024	5,8	2,4	3,0	4,4	8,5	4,6	0,2	2,7
	2025	4,1	2,1	2,4	5,2	9,0	2,8	0,0	3,3
	2026	3,8	1,9	2,7	4,0	5,2	4,1	0,6	2,1
OECD	2024	-	-	2,8	4,6	5,8	6,2	0,5	3,2
	2025	-	-	2,7	5,1	8,7	1,9	-0,2	3,2
	2026	-	-	3,0	4,2	5,4	3,4	0,3	2,2

Kaynak: IMF, Dünya Bankası, OECD

2025 yılının sonunda küresel PMI verileri, dünya ekonomisinin büyümeye devam ettiğini ancak ivme kaybının belirginleştiğini göstermektedir. Aralık ayında küresel PMI altı ayın en düşük seviyesine gerileyerek iş dünyasında zayıf güveni yansıtmıştır. ABD ve Hindistan büyümeyi sürdürse de hızları yavaşlamış, Avrupa'da ise talep sınırlı kalmıştır. Bu gelişmeler, küresel ticaret ve yatırım kararlarının daha temkinli alınacağına işaret etmektedir. PMI'nin düşük seyri, küresel ekonomide kırılan bir görünüm ortaya koyarken, politika yapıcılar açısından destekleyici önlemlere duyulan ihtiyacı da öne çıkarmaktadır.<sup>4</sup>

Gelişmiş ekonomilerde 2025 yılında büyüme, artan ticaret gerilimleri ve yükselen politika belirsizliklerine rağmen dirençli kalmıştır. Bu faktörlerin olumsuz etkisi, yıl ortası tahminlerine göre daha sınırlı düzeyde gerçekleşmiştir. Ticaret politikası değişiklikleri, tarife artışlarından önce yapılan mal stoklaması, tarifelerin uygulanmasındaki gecikmeler, işletmelerin ticaretlerini düşük tarife anlaşmaları kapsamındaki bölgelere yönlendirme çabalarının başarılı olması, gümrük antrepoları gibi tarife azaltıcı tekniklerin yaygın kullanımı ve tarife maliyetlerinin tüketicilere sınırlı ve gecikmeli yansması sayesinde beklenenden daha az etki göstermiştir.

2025 yılında ABD ekonomisi, yılın başlarında ithal mallara yapılan öne çekilmiş harcamalar ve tüketici harcamalarındaki yavaşlama nedeniyle %2,1 oranında daralmıştır. Son çeyrekte federal hükümetin kapanması da büyümeyi daha da zayıflatmıştır. Hafif ancak artan gümrük vergisi geçişleri enflasyonu sürekli kılmış, bu durum tüketici güvenliğini olumsuz etkilemiştir. İkinci ve üçüncü çeyreklerde net istihdamda yaşanan ani duraksama güveni daha da azaltmış, işgücü arzındaki daralma uzun vadeli etkiler yaratmıştır. Buna karşılık, işletme yatırımları önemli ölçüde artmış; özellikle yazılım, teknoloji ekipmanları ve fikri mülkiyete yapılan yatırımlar ile gümrük vergilerini öngören firmaların makine ve ekipman ithalatını öne çekmesi büyümeyi desteklemiştir. ABD büyümesinin 2026'da %2,2'ye yükselmesi beklenmektedir. 2027'de ise gümrük vergileri ve politika belirsizliğinin yanı sıra parasal gevşeme ve bütçe önlemlerinin etkisinin azalmasıyla büyümenin %1,9'a gerilemesi öngörülmektedir.

İki yıllık zayıf performansın ardından Euro Bölgesi'nde büyüme 2025'te %1,4'e yükselmiş ve beklentilerin üzerinde gerçekleşmiştir. Bu artış, İrlanda'dan ABD'ye yapılan ihracatın öne çekilmesi, ABD gümrük vergilerinin ertelenmesi ve iç talebin beklenenden güçlü seyretmesiyle açıklanmaktadır. Öne çekilen ihracatın etkisinin azalması ve ABD gümrük vergilerinin Avrupa ihracatına olan talebi olumsuz etkilemesinin yoğunlaşmasıyla büyümenin 2026'da %0,9'a yavaşlaması beklenmektedir. Rusya'nın Ukrayna'yı işgalinin ardından yükselen enerji fiyatları ve euronun değer kazanması ihracatın rekabet gücünü zayıflatabilir.

Japonya'da 2025 yılında tüketim ve sermaye harcamalarındaki toparlanma ile ihracatın öne çekilmesi büyümeyi %1,3'e yükseltmiştir. Öne çekme etkilerinin azalması ve dış talebin zayıflamasıyla büyümenin 2026'da %0,8'e gerilemesi beklenmektedir. 2027'de ise daha sıkı para politikasına rağmen tüketim ve yatırımın ivmesini korumasıyla büyümenin aynı hızda devam edeceği öngörülmektedir.

<sup>4</sup> S&P Global (Ocak, 2026). Global PMI ends 2025 at six-month low amid subdued business confidence. <https://www.spglobal.com/marketintelligence/en/mi/research-analysis/global-pmi-ends-2025-at-sixmonth-low-amid-subdued-business-confidence-Jan26.html>



2025 yılında ticaretin öne çekilmesiyle beklenenden daha güçlü bir performans sergileyen gelişmekte olan ülkelerde büyümenin 2026'da yavaşlaması beklenmektedir. Beklenenden önce gerçekleşen ticaretin olumsuz etkileri, ticaret kısıtlamaları ve düşük güven düzeyi, daha destekleyici finansal koşulların faydalarını gölgede bırakmıştır. Çin hariç tutulduğunda, büyümenin %3,7 seviyesinde kalacağı öngörülmektedir.

Çin'de büyüme 2025 yılında %4,9'a gerilemiştir. Mal takas programı ve diğer tüketici sübvansiyonları yoluyla sağlanan mali teşvikler tüketimi desteklemiş ancak gayrimenkul sektöründeki zayıflamanın derinleşmesiyle birlikte yatırımlardaki daralma yatırım büyümesini sınırlamıştır. 2026 yılında büyümenin %4,4'e yavaşlaması beklenmektedir. 2027 yılında ise verimlilik artışıdaki düşüş, yüksek borç seviyeleri ve demografik olumsuzluklar gibi yapısal zorlukların potansiyel büyümeyi baskılamaya devam etmesi nedeniyle büyümenin %4,2'ye gerilemesi öngörülmektedir.

Küresel görünüme yönelik riskler aşağı yönlü olmaya devam etmektedir. Yapay zekâya ilişkin verimlilik beklentilerinin zayıflaması, yatırımlarda düşüşe ve ani piyasa düzeltmelerine yol açabilir. Ticaret gerilimlerinin artması, belirsizliği uzatarak ekonomik faaliyetler üzerinde baskı oluşturabilir. İç siyasi ve jeopolitik gerilimler, finansal piyasalar, tedarik zincirleri ve emtia fiyatları üzerinde olumsuz etkiler yaratabilir. Yüksek kamu borcu ve mali açıklar, uzun vadeli faiz oranlarını ve finansal koşulları sıkılaştırabilir. Olumlu yönden bakıldığında, yapay zekâ yatırımlarının hızlanması, verimlilik artışlarını ve iş dinamizmini destekleyerek sürdürülebilir büyümeye katkı sağlayabilir. Ticaret gerilimlerinde kalıcı bir azalma da küresel faaliyetleri güçlendirebilir.



Ticaret politikalarındaki belirsizlikler 2026 yılında da sürecektir. Yeni anlaşmaların uygulanmasındaki sorunlar ve tarifelerin üçüncü ülkelere yayılma riski, ticaret akışlarını bozarak iş dünyası güvenini azaltabilir ve yatırımları sınırlayabilir. Bu gelişmeler, özellikle ihracata dayalı ekonomilerde büyümeyi olumsuz etkileyebilir. Uzun vadede, kalıcı yüksek ticaret engelleri teknolojinin sınır ötesi yayılımını kısıtlayarak verimlilik artışını sınırlayabilir. Jeopolitik gerilimler ve çatışmalar da önemli riskler arasında yer almaktadır. Çatışmalar doğrudan etkilenen ülkelerde ciddi ekonomik kayıplara yol açarken, komşu ülkelerde ticaret akışlarını bozarak ve mali baskıları artırarak sınır ötesi etkiler yaratmaktadır. Büyük ekonomilerdeki jeopolitik gerilimler ise emtia fiyatlarında şoklara ve enerji-gıda güvenliği endişelerine neden olabilmektedir. Buna ek olarak, iklim değişikliğiyle artan aşırı hava olayları ve sağlık krizleri, altyapı yıkımı, tarımsal kayıplar ve fiyat dalgalanmalarıyla ekonomileri olumsuz etkilemektedir. Bu tür şoklar enflasyonu artırarak para politikası için zorluklar yaratabilir ve uzun vadede belirsizliği artırarak yatırımları ve verimlilik artışını sınırlayabilir.

Özel sektörün uyum kapasitesi ve yapay zekâ odaklı yatırımlar, küresel büyüme için önemli yukarı yönlü potansiyeller de sunmaktadır. Yapay zekâ yatırımlarının hızla artması ve teknolojinin geniş ölçekli benimsenmesi, verimlilik artışını küresel ölçekte güçlendirebilir. ABD'de gözlenen yazılım, bilgi teknolojisi ekipmanları ve veri merkezlerine yönelik yatırımlar, diğer ekonomilere de yayılma potansiyeli taşımaktadır. Yapay zekâ teknolojisinin yayılımı, mevcut dijital altyapının kullanımını sayesinde geçmiş teknolojilere kıyasla daha hızlı gerçekleşebilir. Bu potansiyelin ne ölçüde hayata geçirileceği, firmaların üretim süreçlerini uyarılma hızına, iş akışlarını yeniden yapılandırma kapasitesine ve ülkelerin dijital altyapı ile insan sermayesine bağlı olacaktır. Düşük ve orta gelirli ülkeler için yapay zekâ teknolojileri önemli fırsatlar yaratabilir; ancak zayıf altyapı ve sınırlı araştırma-geliştirme yatırımları bu kazanımları sınırlayabilir. Bu durum, verimlilik farklılıklarını derinleştirme riski taşımakta ve yüksek gelirli ekonomilerin daha fazla fayda sağlamasına yol açabilmektedir.



## KÜRESEL TİCARET

Küresel mal ve hizmet ticareti, 2025 yılının ikinci yarısında da büyümeye devam etmiştir. 2025 yılında küresel ticaretin ilk kez 35 trilyon doları aşması beklenmektedir. Bu da 2024 yılına kıyasla yaklaşık 2,2 trilyon dolar (yaklaşık %7) bir artış anlamına gelmektedir. Bu artışın yaklaşık 1,5 trilyon doları mal ticaretinden, yaklaşık 750 milyar dolar ise hizmet ticaretinden kaynaklanacaktır. Sonuç olarak 2025 yılında mal ticaretinin yaklaşık 25,9 trilyon dolar, hizmet ticaretinin ise yaklaşık 9,5 trilyon dolar olarak gerçekleştiği tahmin edilmektedir.

Küresel ticaret 2025 yılı boyunca güçlü kalmış olsa da üçüncü ve dördüncü çeyreklerde büyüme hızı yavaşlamıştır. Bu da yıl sonuna doğru ticaret büyümesini fiyatlardan ziyade hacimlerin yönlendirdiğine işaret etmektedir.

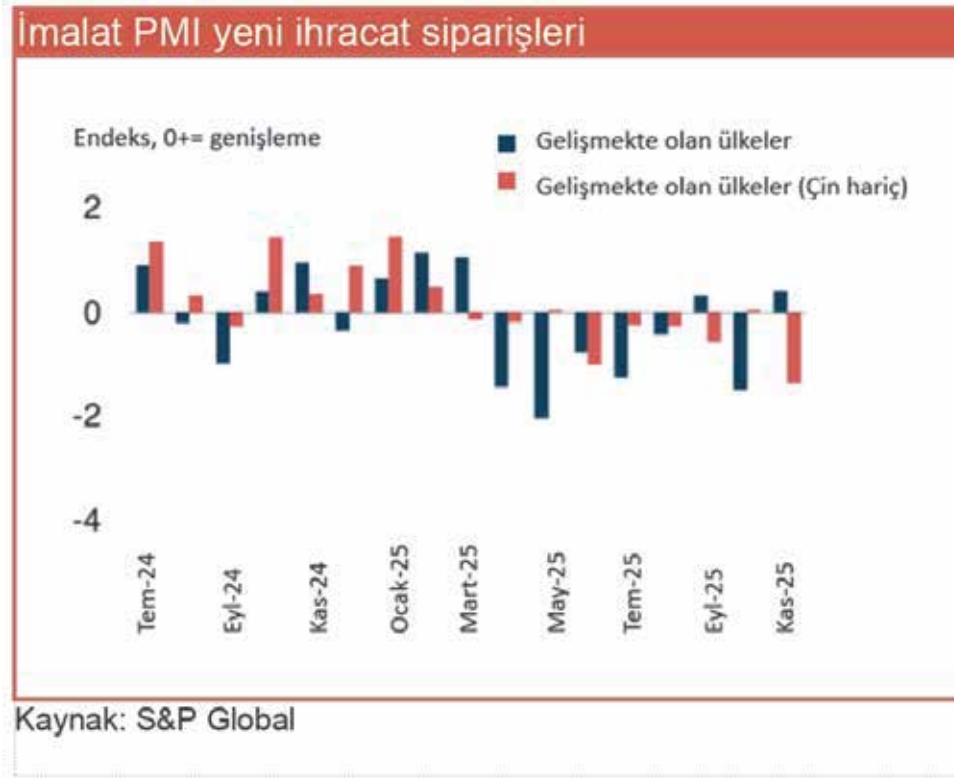


Gelişmekte olan ülkeler arasındaki ticaret (Güney-Güney ticareti) küresel ortalamayı geride bırakmıştır. Son dört çeyrekte yaklaşık %8 oranında genişleyerek gelişmekte olan bölgelerde artan bir direnç göstermiştir. Borç baskıları ise birçok gelişmekte olan ülkeleri etkilemeye devam etmektedir. Bölgesel ticaret trendlerine bakıldığında Doğu Asya'nın ihracatı son dört çeyrekte en güçlü büyümeyi (%9) kaydetmiştir. Bölge içi ticaret %10 artmıştır. Güney Amerika için de bölge içi ticaret güçlüydü; üçüncü çeyrekte %3 ve son dört çeyrek verilerine göre ise %7 artmıştır. Afrika ithalatta %10 oranında sağlam bir büyüme kaydetmiştir. İhracatı da %6 oranında büyüyerek iyi bir performans sergilemiştir. Kuzey Amerika'nın ihracatı üçüncü çeyrekte %3 düşse de yıl genelinde %2 artmıştır. İthalat da aynı dönemde %6 yükselmiştir. Avrupa, yavaş bir tempoda olsa da büyümesini sürdürmüştür. Avrupa ihracatı %6 artarken ithalat aynı dönemde ise %8 artmıştır.

2025 yılının ilk yarısında, tarifelerin uygulanmasından önce ticaretin öne çekilmesiyle ilgili güçlü dış talep nedeniyle faaliyetler beklenenden daha yüksek bir performans göstermiş ve özellikle Doğu Asya ve Pasifik'te bazı bölgelerde güçlü ihracat faaliyetleri 2025 yılının ikinci yarısında da devam etmiştir. İhracat büyümesindeki bu güçlü performans, özellikle Amerika Birleşik Devletleri'nde dijital ve yapay zeka ile ilgili ekipmanlara yapılan yatırımların artmasıyla tetiklenen, Doğu Asya ve Pasifik'teki birçok gelişmekte olan ülkeden gelen yarı iletken ihracatına yönelik güçlü talebi de yansıtmaktadır.

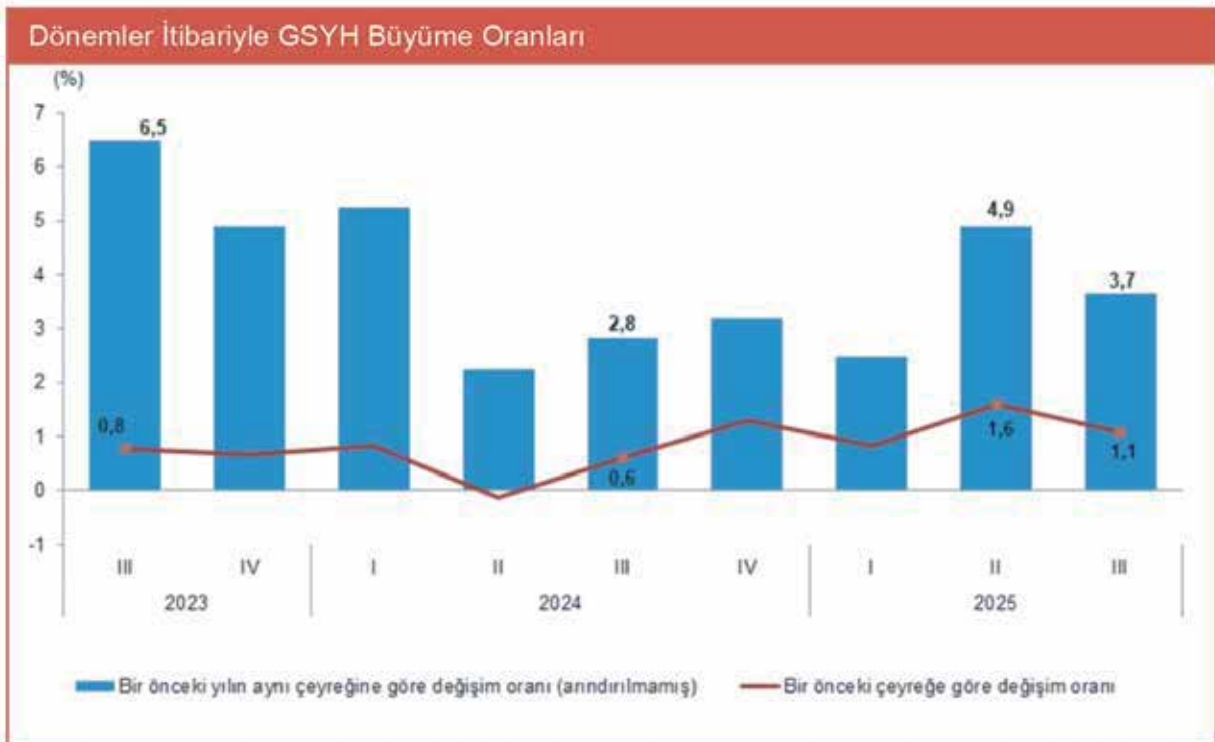
Bazı bölgelerde ihracatta görülen güçlü performansa rağmen imalat üretimindeki büyüme geçen yılın ikinci yarısında, önemli imalat sektörlerine sahip birçok ekonomi de dahil olmak üzere, gelişmekte olan ve gelişmiş ülkelerin büyük kısmında yavaşlamıştır. Yeni ihracat siparişleri PMI'ları gibi mal ticareti ve imalat faaliyetine ilişkin ileriye dönük göstergeler son aylarda önemli ölçüde daralma bölgesinde kalmıştır. Bu da gelecek dönemlerde mal ticareti büyümesinin daha zayıf olacağına işaret etmektedir.

<sup>5</sup> TÜİK, Dönemsel Gayrisafi Yurt İçi Hasıla



## TÜRKİYE EKONOMİSİ

Üretim yöntemine göre cari fiyatlarla GSYH, 2025 yılının üçüncü çeyreğinde bir önceki yılın aynı çeyreğine göre %41,6 artarak 17 trilyon 424 milyar 718 milyon TL oldu.



Kaynak: TÜİK

Kırmızı çizgi bir önceki çeyreğe göre değişim oranını, mavi sütunlar ise bir önceki yılın aynı çeyreğine göre değişimi temsil etmektedir.



## Türkiye'nin Temel Ekonomik Göstergeleri

Göstergeler	2021	2022	2023	2024	2025											
					Ocak	Şubat	Mart	Nisan	Mayıs	Haziran	Tem.	Ağu.	Eyl.	Ekl.	Kas.	Ara.
GSYH (Yıllık Reel Yüzde Değişim) (%)	11,4	5,5	5,1	3,3	-	-	2,3	-	-	4,9	-	-	3,7	-	-	-
GSYH (Milyar \$) <sup>1</sup>	808	906	1130	1320	-	-	335,5*	-	-	378,3*	-	-	431,8*	-	-	-
Sanayi Üretim Endeksi <sup>2</sup>	17,5	4,4	1,6	0,5	1,2	-1,9	2,5	3,2	5,0	8,4	5,2	7,3	3,0	2,2	2,4	-
İmalat Sanayi Kapasite Kullanım Oranı (%)	76,8	77,2	76,3	75,9	74,6	74,5	74,4	74,3	75,0	74,6	74,2	73,5	74,0	74,2	74,4	74,4
İstihdam (Milyon Kişi)	28,8	30,8	31,6	32,6	32,0	31,8	32,0	32,2	32,9	32,7	33,1	33,4	32,7	33,2	32,7	32,1
İşsizlik Oranı	12,0	10,4	9,4	8,7	9,0	8,7	8,0	8,5	7,6	8,5	8,3	8,5	8,6	8,2	8,6	7,8
Cari İşlemler Dengesi (Milyar \$)	-6,4	-45,8	-45,0	-10,0	-3,8	-4,3	-4,3	-7,8	-0,7	-2,0	1,7	5,5	1,1	0,4	-4,0	-
Cari İşlemler Dengesi / GSYH Oranı	-0,8	-5,0	-3,6	-0,8	-	-	-	-	-	-	-	-	-	-	-	-
Dış Ticaret Dengesi (Milyar \$)	-46	-110	-106	-62	-5,6	-5,5	-4,9	-9,9	-4,8	-6,5	-4,6	-4,2	-6,9	-7,6	-8,0	-9,4
İhracat (FOB, Milyar \$)	225	254	256	262	21,2	20,7	23,4	20,8	24,8	20,5	24,9	21,8	22,6	23,9	22,5	26,4
İthalat (CIF, Milyar\$)	271	364	362	344	28,7	28,5	30,6	32,9	31,5	28,7	31,4	26,0	29,5	31,5	30,5	35,8
Bütçe Dengesi / GSYH Oranı (%)	-2,7	-0,9	-5,1	-4,7	-	-	-	-	-	-	-	-	-	-	-	-
TÜFE Oranı <sup>3</sup>	36,1	64,3	64,8	44,4	42,1	39,1	38,1	37,9	35,4	35,1	33,5	33,0	33,3	32,9	31,1	30,9
Politika Faizli Oranı <sup>4</sup>	14,00 19,00	9,00 13,00	9,00 40,00	42,50 50,00	45,00	45,00	42,50	46,00	46,00	46,00	43,00	40,5	40,5	39,5	39,5	38,0

Kaynak: Hazine ve Maliye Bakanlığı, Ticaret Bakanlığı, TÜİK, TCMB

<sup>1</sup> 2024 için yıllık GSYH verileri açıklanmamış olup yıllık veriler 4 çeyreğin toplamı suretiyle elde edilmiştir.

<sup>2</sup> Takvim Etkisinden Arındırılmış Sanayi Üretim Endeksi (Yıllık Yüzde Değişim)

<sup>3</sup> TÜFE Dönem sonu yıllık yüzde değişim

<sup>4</sup> Değişim Oranlarının hesaplanmasında baz yılı 2015 olarak alınmıştır.

<sup>5</sup> 2020-2024 yılları için en düşük ve en yüksek politika faiz oranları verilmiştir.

<sup>6</sup> Aylar için verilen GSYH çeyreklik dönemleri temsil etmektedir.

Not: 2024 ve 2025 yılına ilişkin veriler geçici olup ilerleyen dönemde bu veriler ilgili kuruluşlar tarafından revize edilebilmektedir.

## 2025-2027 Orta Vadeli Program

	2024	2025 (GT)	2026 (P)	2027 (P)
GSYH (Milyar TL, Cari Fiyatlarla)	44.587	62.179	77.257	89.406
Kişi Başına Milli Gelir (\$)	15.325	17.748	18.621	19.710
GSYH Reel Büyümesi (%)	3,3	3,3	3,8	4,3
İşsizlik Oranı (%)	8,7	8,5	8,4	8,2
Seyahat Gelirleri (Milyar \$)	56,3	59,5	61,8	64,5
Cari İşlemler Dengesi (Milyar \$)	-10,2	-22,6	-22,3	-20,5
Cari İşlemler Dengesi / GSYH (%)	-0,8	-1,4	-1,3	-1,2

GT: Gerçekleşme Tahmini, P: Program



2026-2028 dönemini kapsayan Orta Vadeli Program'da, On İkinci Kalkınma Planı (2024-2028) hedefleri dikkate alınarak makroekonomik ve finansal istikrarın güçlendirilmesi, mali disiplinin korunması ve orta vadede enflasyonun tek haneye düşürülerek fiyat istikrarının sağlanması amaçlanmaktadır. Program ayrıca üretkenliğin artırılması, Ar-Ge ve yenilikçilik kapasitesinin geliştirilmesi, yeşil ve dijital ekonomiye geçiş sürecinde teknolojik dönüşümün hızlandırılması, beşeri sermayenin güçlendirilmesi, işgücü piyasasının daha etkin hale getirilmesi, iş ve yatırım ortamının iyileştirilmesi ve ekonomide kayıt dışılığın azaltılması yoluyla sürdürülebilir büyümeyi hedeflemektedir.

Uluslararası kuruluşların Türkiye için büyüme tahminleri aşağıda sunulmaktadır.

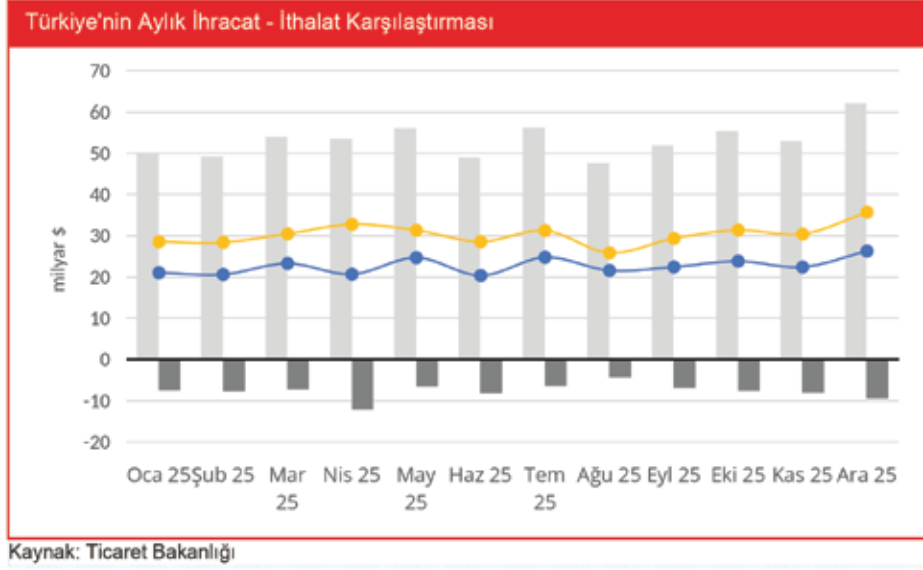
Uluslararası Kuruluşların Türkiye için Büyüme Tahminleri (%)				
	2024	2025	2026	2027
Dünya Bankası	3,3	3,5	3,7	4,4
IMF	3,3	3,5	3,7	-
OECD	-	3,6	3,4	4,0

Genel ticaret sistemine göre ihracat 2025 yılı Ocak-Aralık döneminde bir önceki yılın aynı dönemine göre %4,5 artarak 273,4 milyar dolar, ithalat %6,3 artışla 365,5 milyar dolar olarak gerçekleşti. Bu dönemde dış ticaret hacmi 639 milyar dolar ve ithalatın ihracatı karşılama oranı %74,8 olarak gerçekleşmiştir.

Türkiye Dış Ticareti		
	Ocak-Aralık 2025	Değişim (%)
İhracat (milyar \$)	273,4	4,5
İthalat (milyar \$)	365,5	6,3
Dış Ticaret Hacmi (milyar \$)	639,0	5,5
Dış Ticaret Dengesi (milyar \$)	-92,1	12,0
İhracatın İthalatı Karşılama Oranı (%)	74,8	-

**Kaynak:** Ticaret Bakanlığı

Son 12 aylık dönemde aylık ortalama ihracat 22,8 milyar \$, ortalama ithalat ise 30,5 milyar \$ olmuştur. Son 1 yılda en yüksek ihracat rakamına 26,4 milyar \$ ile 2025 yılı Aralık ayında erişilmiştir. En düşük ihracat ise 20,5 milyar \$ ile 2025 yılı Haziran ayında gerçekleşmiştir. En yüksek aylık ithalat 35,8 milyar \$ ile 2025 yılı Aralık ayında, en düşük ithalat ise 26 milyar \$ ile 2025 yılı Ağustos ayında olmuştur.



İhracatın ülke gruplarına dağılımına bakıldığında en büyük pazarın %42,8 pay ile AB olduğu, ardından Yakın ve Orta Doğu ve AB dışındaki Avrupa ülkelerinin geldiği görülmektedir. İthalatın da en büyük oranı (%31,7) AB'den yapılmakta; ardından Diğer Asya (%25,8) ve AB dışındaki Avrupa (%19,6) ülkeleri gelmektedir.

Ülke Gruplarına Göre Dağılım	İhracat			İthalat		
	Değer (milyon \$)	Değişim(%)	Pay(%)	Değer (milyon \$)	Değişim(%)	Pay(%)
Avrupa Birliği	116.987	7,8	42,8	115.735	4,8	31,7
Yakın ve Orta Doğu	44.201	1,4	16,2	22.011	10,0	6,0
Diğer Avrupa (AB Hariç)	41.189	2,7	15,1	71.606	5,6	19,6
Diğer Asya	20.737	-0,2	7,6	94.252	7,2	25,8
Kuzey Amerika	15.465	7,3	5,7	19.247	10,3	5,3
Kuzey Afrika	17.906	-0,8	6,5	7.483	-8,2	2,0
Diğer Afrika	7.776	9,3	2,8	3.810	20,5	1,0
Güney Amerika	2.934	0,6	1,1	8.146	-1,2	2,2
Orta Amerika ve Karayipler	2.789	-0,4	1,0	1.616	-0,4	0,4
Avustralya ve Yeni Zelanda	1.094	-12,9	0,4	648	-45,9	0,2
Diğerleri	2.356	4,9	0,9	20.971	16,3	5,7
<b>Toplam</b>	<b>273.434</b>	<b>4,5</b>	<b>100,0</b>	<b>365.524</b>	<b>6,3</b>	<b>100,0</b>

Kaynak: Ticaret Bakanlığı

<sup>6</sup> Avrupa Birliği (AB): Fransa, Hollanda, Almanya, İtalya, İrlanda, Danimarka, Yunanistan, Portekiz, İspanya, Belçika, Lüksemburg, İsveç, Finlandiya, Avusturya, Malta, Estonya, Letonya, Litvanya, Polonya, Çekya, Slovakya, Macaristan, Romanya, Bulgaristan, Slovenya, Hırvatistan  
 Diğer Avrupa (AB hariç): Birleşik Krallık, İzlanda, Norveç, Lihtenştayn, İsviçre, Faroe Adaları, Andorra, Cebelitarık, Vatikan, San Marino, Arnavutluk, Ukrayna, Belarus, Moldova, Rusya Federasyonu, Bosna Hersek, Kosova, Kuzey Makedonya, Karadağ, Sırbistan, Kuzey Kıbrıs Türk Cumhuriyeti  
 Kuzey Afrika: Ceuta, Melilla, Fas, Cezayir, Tunus, Libya, Mısır, Batı Sahra  
 Diğer Afrika: Sudan, Güney Sudan, Moritanya, Mali, Burkina Faso, Nijer, Çad, Cabo Verde, Senegal, Gambia, Gine-Bissau, Gine, Sierra Leone, Liberya, Kotdivuar, Gana, Togo, Benin, Nijerya, Kamerun, Orta Afrika Cumhuriyeti, Ekvator Ginesi, Sao Tome ve Prinsipe, Gabon, Kongo, Kongo Demokratik Cumhuriyeti, Ruanda, Burundi, Saint Helena, Angola, Etiyopya, Eritre, Cibuti, Somali, Kenya, Uganda, Tanzanya, Seyşeller, Britanya Hint Okyanus Toprakları, Mozambik, Madagaskar, Mauritius, Komorlar, Zambiya, Zimbabve, Malavi, Güney Afrika Cumhuriyeti, Namibya, Botsvana, Esvatini, Lesotho  
 Kuzey Amerika: Amerika Birleşik Devletleri, Kanada, Grönland, Saint Pierre ve Miquelon  
 Orta Amerika ve Karayipler: Meksika, Bermuda, Guatemala, Belize, Honduras, El Salvador, Nikaragua, Kosta Rika, Panama, Anguilla, Küba, Saint Kitts ve Nevis, Haiti, Bahamalar, Turks ve Caicos Adaları, Dominik Cumhuriyeti, Amerika Birleşik Devletleri Virjin Adaları, Antigua ve Barbuda, Dominika, Cayman Adaları, Jamaika, Saint Lucia, Saint Barthelemy, Saint Vincent ve Grenadinler, Britanya Virjin Adaları, Barbados, Montserrat, Trinidad ve Tobago, Grenada, Aruba, Curaçao, Bonaire, Sint Eustatius ve Saba, Sint Maarten (Hollanda kısmı)  
 Güney Amerika: Kolombiya, Venezuela, Guyana, Surinam, Ekvator, Peru, Brezilya, Şili, Bolivya, Paraguay, Uruguay, Arjantin, Falkland Adaları (Malvinas)  
 Yakın ve Orta Doğu: Gürcistan, Ermenistan, Azerbaycan, Lübnan, Suriye, Irak, İran, İsrail, Filistin, Ürdün, Suudi Arabistan, Kuveyt, Bahreyn, Katar, Birleşik Arap Emirlikleri, Umman, Yemen  
 Diğer Asya: Kazakistan, Türkmenistan, Özbekistan, Tacikistan, Kırgızistan, Doğu Timor, Afganistan, Pakistan, Hindistan, Bangladeş, Maldivler, Sri Lanka, Nepal, Butan, Myanmar, Tayland, Laos, Vietnam, Kamboçya, Endonezya, Malezya, Brunei, Singapur, Filipinler, Moğolistan, Çin, Kuzey Kore, Güney Kore, Japonya, Tayvan, Hong Kong, Makao



Türkiye'nin en fazla ihracat gerçekleştirdiği ilk 20 ülke toplam ihracatın %65'ini oluşturmaktadır. İlk üç sırada Almanya, ABD ve İngiltere bulunmaktadır.

En Fazla İhracat Yapılan 20 Ülke				
Sıra	Ülke	İhracat (milyon \$)	Değişim (%)	Pay (%)
1	Almanya	22.169	8,5	8,1
2	ABD	16.328	-0,1	6
3	İngiltere	16.695	9,2	6,1
4	Irak	12.382	-4,8	4,5
5	Fransa	11.196	11,5	4,1
6	İtalya	13.271	2,5	4,9
7	BAE	9.276	11,8	3,4
8	Suudi Arabistan	4.028	1,1	1,5
9	İspanya	10.426	6,6	3,8
10	Romanya	8.569	10,1	3,1
11	Hollanda	8.150	-4,9	3
12	Rusya Federasyonu	6.727	-21,4	2,5
13	Fas	4.524	31,5	1,7
14	Bulgaristan	5.576	8,3	2
15	Polonya	6.483	3,5	2,4
16	Suriye	3.495	60,1	1,3
17	Belçika	5.028	15,3	1,8
18	Mısır	4.077	-2,4	1,5
19	Yunanistan	5.367	11,4	2
20	Ukrayna	3.973	12,3	1,5
	Liste Toplamı	177.739	5,2	65
	Diğer	95.695	3,1	35
	<b>Toplam</b>	<b>273.434</b>	<b>4,5</b>	<b>100</b>

Kaynak: Ticaret Bakanlığı



Türkiye'nin en fazla ithalat yaptığı ilk 20 ülke toplam ithalatın %72,6'sını temsil etmektedir. İlk üç sırada Çin, Rusya ve Almanya bulunmaktadır.

En Fazla İthalat Yapılan 20 Ülke				
Sıra	Ülke	İthalat (milyon \$)	Değişim (%)	Pay (%)
1	Çin	49.576	10,3	13,6
2	Rusya Federasyonu	42.360	-3,8	11,6
3	Almanya	30.113	11,2	8,2
4	ABD	18.084	11,4	4,9
5	İtalya	15.736	-18,5	4,3
6	Fransa	12.857	2,9	3,5
7	İsviçre	15.738	40,8	4,3
8	İspanya	10.175	8,7	2,8
9	Güney Kore	10.263	11,0	2,8
10	BAE	9.667	31,3	2,6
11	Polonya	6.030	8,2	1,6
12	İngiltere	7.255	6,0	2
13	Malezya	5.029	7,8	1,4
14	Hindistan	6.082	-13,4	1,7
15	Kazakistan	4.658	37,6	1,3
16	Japonya	5.030	6,2	1,4
17	Hollanda	5.159	2,7	1,4
18	Romanya	4.818	20,9	1,3
19	İran	2.668	8,7	0,7
20	<u>Çekya</u>	4.098	7,2	1,1
	Liste Toplamı	265.396	6,7	72,6
	Diğer	100.128	5,1	27,4
	<b>Toplam</b>	<b>365.524</b>	<b>6,3</b>	<b>100</b>

Kaynak: Ticaret Bakanlığı



Türkiye ihracatının sektörel dağılıma göre incelendiğinde en büyük ihracatçı sektörlerin sırasıyla otomotiv (%17,5 pay) ile kimya (%13,5 pay) sektörleri olduğu görülmektedir.

Türkiye İhracatının Sektörel Dağılımı				
Sıra	Sektör	İhracat (milyar \$)	Değ (%)	Pay (%)
1	Otomotiv Endüstrisi	41,5	11,6	17,5
2	Kimyevi Maddeler ve Mamulleri	31,9	3,9	13,5
3	Elektrik ve Elektronik	17,7	6,4	7,5
4	Hazırgiyim ve Konfeksiyon	16,8	-6,3	7,1
5	Çelik	16,5	2,5	7,0
6	Demir ve Demir Dışı Metaller	13,2	6,6	5,6
7	Hububat, Bakliyat, Yağlı Tohumlar ve Mamulleri	12,4	4,0	5,2
8	Makine ve Aksamları	11,3	0,7	4,7
9	Savunma ve Havacılık Sanayii	10	48,8	4,2
10	Tekstil ve Hammaddeleri	9,4	-0,8	4,0
11	Mobilya, Kağıt ve Orman Ürünleri	8,0	1,2	3,4
12	Mücevher	7,9	5,8	3,3
13	İklimlendirme Sanayii	7,4	3,5	3,1
14	Madencilik Ürünleri	6,2	3,4	2,6
15	Çimento Cam Seramik ve Toprak Ürünleri	4,5	4,4	1,9
16	Su Ürünleri ve Hayvansal Mamuller	4,0	4,7	1,7
17	Yaş Meyve ve Sebze	3,7	8,9	1,6
18	Halı	2,8	-1,0	1,2
19	Meyve Sebze Mamulleri	2,6	-5,1	1,1
20	Fındık ve Mamulleri	2,3	-14,3	1,0
21	Gemi, Yat ve Hizmetleri	2,2	17,4	0,9
22	Kuru Meyve ve Mamulleri	1,7	-5,7	0,7
23	Deri ve Deri Mamuller	1,4	-5,3	0,6
24	Tütün	1,1	8,4	0,4
25	Zeytin ve Zeytinyağı	0,5	-39,0	0,2
26	Süs Bitkileri ve Mamulleri	0,2	13,7	0,1
	Toplam (TİM Verileri)	237,4	5,1	100,0
	İhracatçı Birlikleri Kaydından Muaf İhracat ile Antrepo ve Serbest Bölgeler Farkı	36,1	0,5	13,2
	<b>Genel İhracat Toplamı</b>	<b>273,4</b>	<b>4,5</b>	<b>100,0</b>

Kaynak: TİM

03

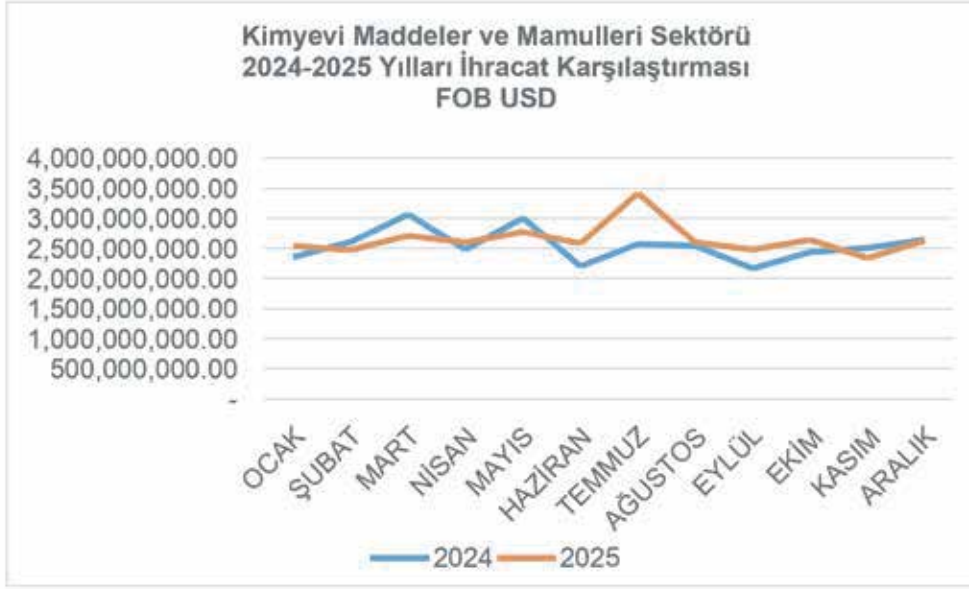
KİMYEVİ MADDELER ve MAMULLERİ  
SEKTÖRÜ 2025 YILI OCAK-ARALIK DÖNEMİ  
İHRACAT DEĞERLENDİRMESİ



## SEKTÖR İHRACATININ GENEL DEĞERLENDİRMESİ

2025 yılı sektör ihracatı 31,91 milyar dolar olarak gerçekleşmiştir. 2024 yılına kıyasla sektör ihracatı değer bazında %3,88 artış göstermiş olup, 2025 yılında Türkiye'nin mal grubu ihracatından aldığı pay %13,5 olmuştur. 2025 yılı aylık bazda incelendiğinde Temmuz ayı 3,42 milyar dolar ile en yüksek ihracatın gerçekleştiği ay olurken, Kasım ayı 2,35 milyar dolar ile en düşük ihracatın gerçekleştiği ay olmuştur.

Sektör ihracatının 2024 ve 2025 yılları kıyaslı grafiği ile son beş yıllık dönem karşılaştırmaları aşağıdaki tablolarda görülmektedir.



İKMEB Yönetim Kurulu Raporu, Aralık 2025.



İKMEB Yönetim Kurulu Raporları, Aralık 2021-2025.



Kimyevi Maddeler ve Mamulleri Sektörü Son 5 Yıllık İhracat Değerleri				
Yıl	Türkiye Genel İhracatı (Milyar USD)	Kimya Sektörü İhracatı (Milyar USD)	Kimya Sektörü İhracatının Bir Önceki Yıla Oranla Değişimi (%)	Kimya İhracatının Türkiye Genel İhracatındaki Payı (%)
2021	225,21	25,49	38,80	11,3
2022	254,17	33,60	32,40	13,2
2023	255,81	30,47	-9,40	11,9
2024	261,78	30,72	0,80	11,7
2025	273,43	31,91	3,88	11,7

TİM Yıllık İhracat Verileri 2021-2025 ve İKMİB Yönetim Kurulu Raporları, Aralık 2021-2025.

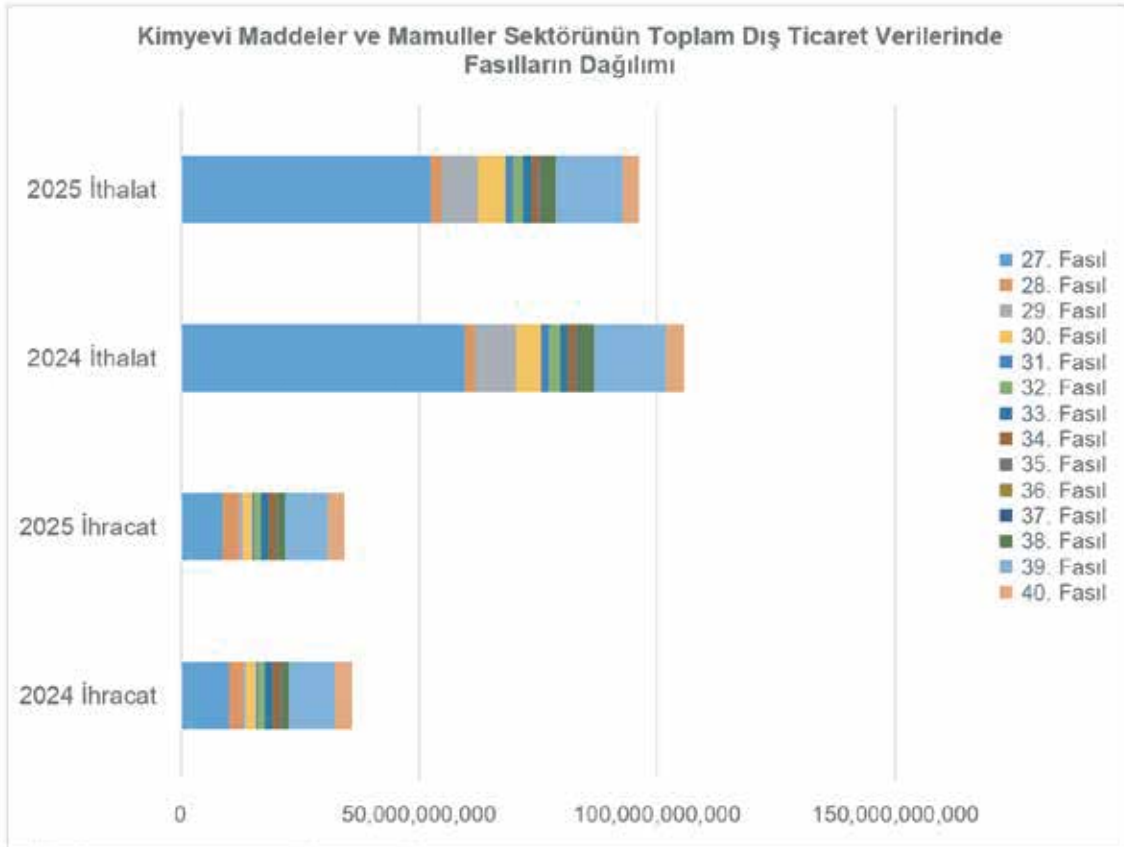
Öte yandan 27 ila 40 fasıl numaralı ürünlerin dış ticaret verilerini Türkiye İstatistik Kurumunun verilerinden incelediğimizde; 2025 yılında toplam ithalatın 96,16 milyar dolar olarak gerçekleştiği, ihracatın ithalatı karşılama oranının %36 olarak gerçekleştiği görülmektedir. Sektöre ilişkin ithalatı mineral yağlar ve yakıtlara ilişkin ürün grubundan ayırdığımızda ise ithalatın 43,58 milyar dolar olduğu ve ihracatın ithalatı karşılama oranının ise %59'a yükseldiği görülmektedir.

Fasıl	Fasıl adı	2025 Yılı	2025 Yılı	Bir Önceki Yıla Göre Değişim Oranı (%)	
		İhracat Dolar	İthalat Dolar	İhracat	İthalat
27	Mineral yakıtlar, mineral yağlar ve bunların damıtılmasından elde edilen ürünler, bitümenli maddeler, mineral mumlar	8.725.075.412	52.587.549.036	-14,0	-11,7
28	İnorganik kimyasallar, kıymetli metal, radyoaktif element, metal ve izotopların organik anorganik bileşikler	3.507.598.044	2.017.686.619	23,8	-5,9
29	Organik kimyasal ürünler	647.843.819	7.655.565.072	-15,0	-12,6
30	Eczacılık ürünleri	2.180.598.572	5.761.454.306	5,0	10,6
31	Gübreler	420.379.237	1.717.855.447	19,8	6,4
32	Debagatte ve boyacılıkta kullanılan hülasalar, tanenler, boyalar, pigmentler, vernikler, macunlar, mürekkepler, vb.	1.391.557.526	2.130.663.136	-5,9	-9,6
33	Uçucu yağlar ve rezinoitler, parfümeri, kozmetik veya tuvalet müstahzarları	1.624.367.385	1.732.382.261	0,3	8,5
34	Sabunlar, yüzey-aktif organik maddeler, yıkama-yağlama müstahzarları, mumlar, bakım müstahzarları, dişçilik müstahzarları	1.392.790.571	1.236.779.808	-3,0	-6,1



35	Albüminoid maddeler, değişikliğe uğramış nişasta esaslı ürünler, tutkallar, enzimler	522.186.238	583.505.658	4,1	2,2
36	Barut ve patlayıcı maddeler, pirotekni mamulleri, kibritler, piroforik alaşımlar, ateş alıcı maddeler	76.061.548	286.179.942	5,8	15,2
37	Fotoğrafçılıkta veya sinemacılıkta kullanılan eşya	15.663.127	104.151.365	2,0	-12,9
38	Muhtelif kimyasal maddeler (biodizel, yangın söndürme maddeleri, dezenfektanlar, haşarat öldürücüler, vb.)	1.340.704.967	2.945.920.514	-3,5	-10,0
39	Plastikler ve mamulleri	9.128.311.301	13.903.470.879	-6,9	-8,3
40	Kauçuk ve kauçuktan eşya	3.432.753.981	3.505.759.669	-2,2	-4,7
	<b>Genel Toplamı:</b>	<b>34.405.891.728</b>	<b>96.168.923.712</b>	<b>-4,4</b>	<b>-8,9</b>

TÜİK Özel Ticaret Sistemi İthalat ve İhracat Verileri, Başvuru Tarihi: 7 Ocak 2026



TÜİK Özel Ticaret Sistemi İthalat ve İhracat Verileri, Başvuru Tarihi: 7 Ocak 2026



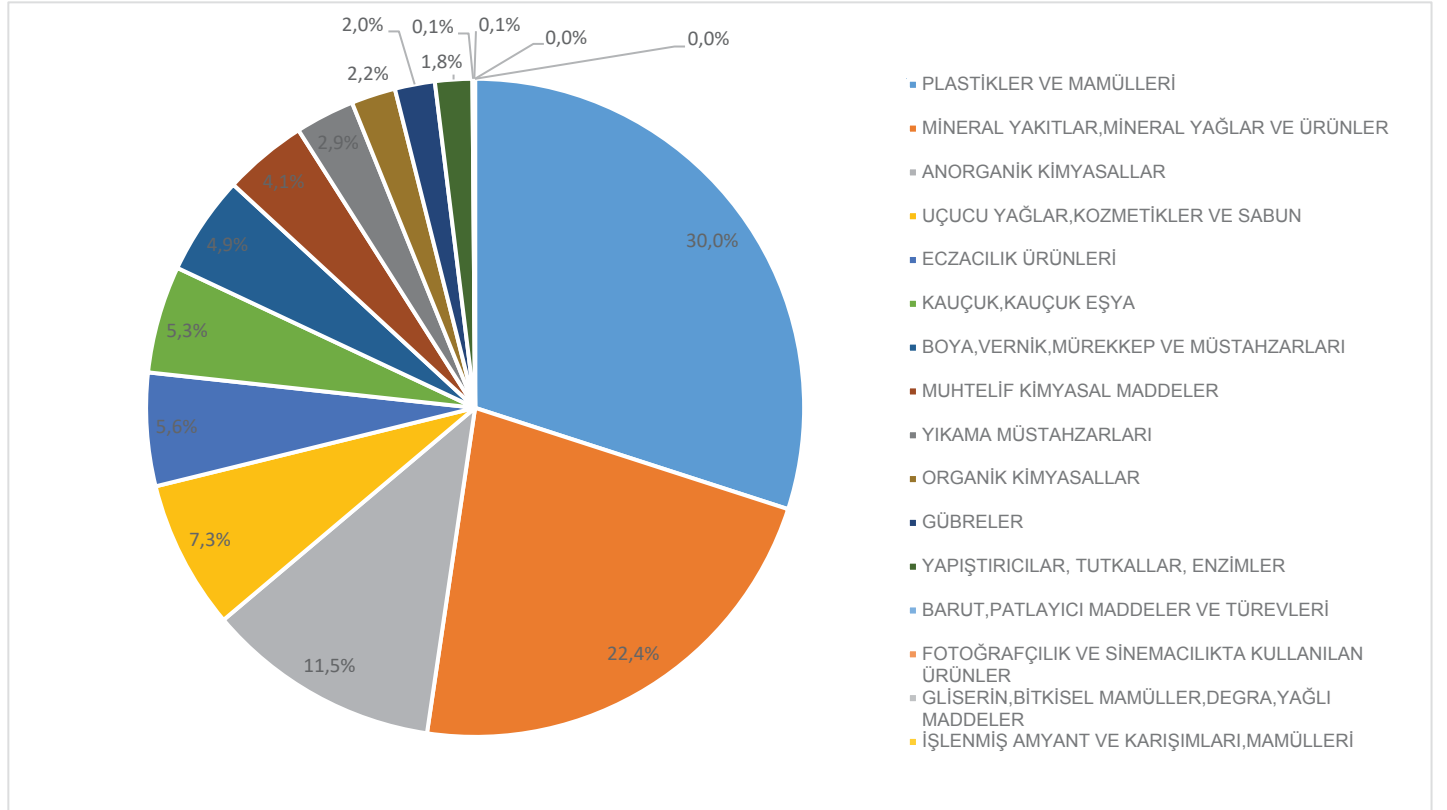
## ÜRÜN GRUBU DEĞERLENDİRMESİ

Toplam Kimyevi Maddeler ve Mamulleri ihracatı içinde, “Plastikler ve Mamulleri” ürün grubu %1,55’lik artış ve 9,56 milyar dolarlık ihracat ile ilk sırada yer almaktadır ve toplam sektör ihracatı içinde %30’luk bir paya sahiptir. Bu ürün grubunu %10,09’luk azalış, 7,13 milyar dolar ihracat ve %22 payla “Mineral Yakıtlar, Mineral Yağlar ve Ürünler” grubu ikinci ve yine %35,36 artış, 3,67 milyar dolar ihracat ve %12 payla “Anorganik Kimyasallar” ürün grubu üçüncü olarak izlenmektedir. En çok ihrac edilen diğer ürün grupları ise sırasıyla “Uçucu Yağlar, Kozmetikler ve Sabun”, “Eczacılık Ürünleri”, “Kauçuk, Kauçuk Eşya” ve “Boya, Vernik, Mürekkep ve Müstahzarları” gruplarıdır. Kimya alt gruplarının ihracatını gösteren tablo aşağıda yer almaktadır:

Kimyevi Maddeler ve Mamulleri Sektörü Ürün Grubu Değerlendirmesi								
Mal Grubu	2024 Yılı İhracatı			2025 Yılı İhracatı			2024-2025	
	Miktar (Kg)	Değer (FOB-USD)	Birim Fiyat (\$/KG)	Miktar (Kg)	Değer (FOB-USD)	Birim Fiyat (\$/KG)	Miktar Değişim (%)	Değer Değişim (%)
Plastikler ve Mamulleri	4.142.331.694	9.421.569.901	2,27	4.260.069.016	9.567.694.391	2,25	2,84	1,55
Mineral Yakıtlar, Mineral Yağlar ve Ürünler	11.743.300.561	7.934.321.856	0,68	11.208.254.367	7.133.536.913	0,64	-4,56	-10,09
Anorganik Kimyasallar	8.529.716.751	2.714.006.403	0,32	8.284.261.115	3.673.645.274	0,44	-2,88	35,36
Uçucu Yağlar, Kozmetikler ve Sabun	660.058.723	2.087.552.718	3,16	688.287.295	2.333.887.719	3,39	4,28	11,80
Eczacılık Ürünleri	85.239.871	1.547.621.542	18,16	94.203.330	1.773.119.766	18,82	10,52	14,57
Kauçuk, Kauçuk Eşya	307.571.676	1.586.819.362	5,16	304.941.674	1.681.825.071	5,52	-0,86	5,99
Boya, Vernik, Mürekkep ve Müstahzarları	942.237.201	1.516.967.167	1,61	952.599.280	1.554.458.797	1,63	1,10	2,47
Muhtelif Kimyasal Maddeler	1.543.768.493	1.228.142.033	0,80	1.610.528.360	1.314.874.154	0,82	4,32	7,06
Yıkama Müstahzarları	851.751.263	908.417.563	1,07	832.706.916	930.135.074	1,12	-2,24	2,39
Organik Kimyasallar	536.791.989	757.250.188	1,41	546.799.211	695.537.807	1,27	1,86	-8,15
Gübreler	1.151.637.372	473.186.642	0,41	1.535.995.153	627.388.668	0,41	33,37	32,59
Yapıştırıcılar, Tutkallar, Enzimler	186.173.551	503.034.845	2,70	200.105.455	582.827.717	2,91	7,48	15,86
Barut, Patlayıcı Maddeler ve Türevleri	3.999.767	21.883.587	5,47	3.303.928	21.107.440	6,39	-17,40	-3,55
Fotoğrafçılık ve Sinemacılıkta Kullanılan Ürünler	1.395.979	14.878.292	10,66	1.369.279	17.247.194	12,60	-1,91	15,92
Gliserin, Bitkisel Mamuller, Degra, Yağlı Maddeler	2.027.941	2.543.765	1,25	2.463.538	2.894.839	1,18	21,48	13,80
İşlenmiş Amyant ve Karışımları, Mamulleri	58.350	156.763	2,69	36.950	146.985	3,98	-36,68	-6,24
<b>Genel Toplam:</b>	<b>30.688.061.181</b>	<b>30.718.352.626</b>	<b>1,00</b>	<b>30.525.924.868</b>	<b>31.910.327.811</b>	<b>1,05</b>	<b>-0,53</b>	<b>3,88</b>

İKMİB Yönetim Kurulu Raporu, Aralık 2025.

### MAL GRUBU PAY YÜZDESİ



İKMİB Yönetim Kurulu Raporu, Aralık 2025.



## ÜLKE DEĞERLENDİRMESİ

Kimyevi Maddeler ve Mamulleri Sektör ihracatının ülkeler itibariyle dağılımı incelendiğinde Hollanda 1,77 milyar dolar ihracat ile ilk sırada yer alırken, Romanya 1,71 milyar dolar ihracat ile ikinci, İtalya 1,66 milyar dolar ihracat ile üçüncü sırada yer almıştır. Söz konusu ülkeleri Almanya, Birleşik Arap Emirlikleri ve İspanya takip etmiş olup, en çok ihracat gerçekleştirilen ilk on ülkenin listesi aşağıdaki tabloda sunulmaktadır.

Kimyevi Maddeler ve Mamulleri Sektörü 2025 Yılı Ülke Değerlendirmesi			
Sıra	Ülke	İhracat Değeri (USD)	% Değişim
1	Hollanda	1.776.200.245,26	-16,78
2	Romanya	1.710.678.435,31	-9,33
3	İtalya	1.660.737.924,76	12,10
4	Almanya	1.316.532.638,92	6,63
5	Birleşik Arap Emirlikleri	1.262.148.159,69	346,13
6	İspanya	1.255.272.404,67	3,44
7	Amerika Birleşik Devletleri	1.249.214.549,06	-17,97
8	Rusya Federasyonu	1.155.559.465,29	-18,29
9	Irak	1.117.821.068,46	-3,22
10	İngiltere	895.711.905,53	1,25

İKMB Yönetim Kurulu Raporu, Aralık 2025.

## ÜLKE DEĞERLENDİRMESİ

### (Mineral Yakıtlar, Mineral Yağlar ve Ürünleri Hariç)

Kimyevi Maddeler ve Mamulleri Sektörünün mineral yakıtlar, mineral yağlar ve ürünleri hariç ihracatının ülkeler itibariyle dağılımı incelendiğinde Almanya 1,31 milyar dolar ihracat ile ilk sırada yer alırken, Birleşik Arap Emirlikleri 1,25 milyar dolar ihracat ile ikinci, Rusya Federasyonu 1,12 milyar dolar ihracat ile üçüncü sırada yer almıştır. En çok ihracat gerçekleştirilen ilk on ülkenin listesi aşağıdaki tabloda sunulmaktadır.

Kimyevi Maddeler ve Mamulleri Sektörü 2025 Yılı Ülke Değerlendirmesi			
Sıra	Ülke	İhracat Değeri (USD)	% Değişim
1	Almanya	1.310.323.863,08	7,93
2	Birleşik Arap Emirlikleri	1.253.287.967,76	347,35
3	Rusya Federasyonu	1.124.011.573,84	-16,67
4	Amerika Birleşik Devletleri	1.072.795.295,22	3,53
5	İtalya	1.070.003.476,84	12,91
6	Irak	1.058.833.256,34	-3,54
7	İngiltere	869.704.665,86	4,71
8	Romanya	862.920.846,67	15,06
9	İspanya	799.606.654,89	5,35
10	Hollanda	755.139.299,79	16,10

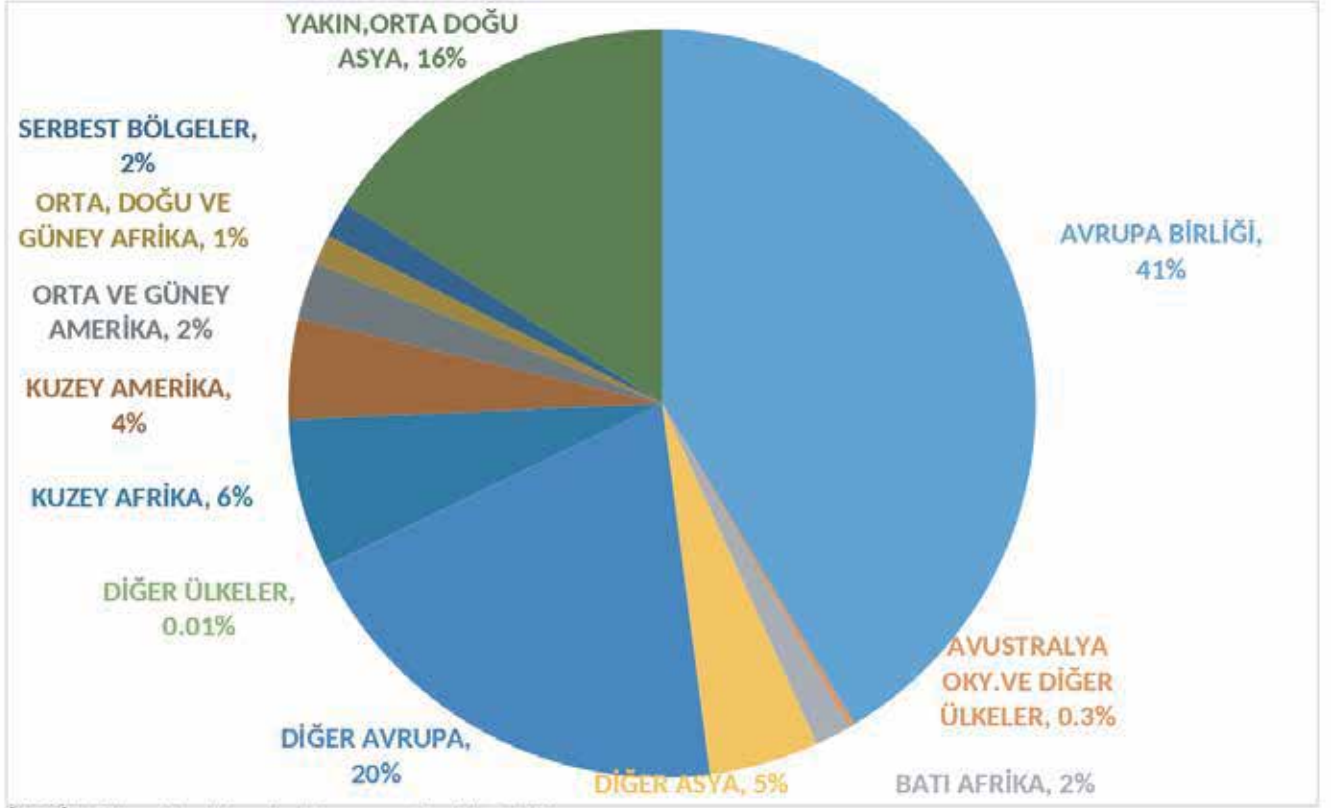
İKMB Yönetim Kurulu Raporu, Aralık 2025.

## ÜLKE GRUBU DEĞERLENDİRMESİ

2025 yılı Ocak-Aralık döneminde, sektör ihracatının en fazla gerçekleştirildiği ülke grupları arasında Avrupa Birliği %2,1'lik artışla 13,2 milyar dolarlık ihracat ile ilk sırada yer alırken, Diğer Avrupa Ülkeleri %2,89'luk artışla 6,33 milyar dolarlık ihracat ile ikinci sıraya çıkmıştır. Yakın ve Orta Doğu Asya Ülkeleri %32,13'lük artışla ve 5,11 milyar dolar ihracat ile üçüncü, Kuzey Afrika Ülkeleri %5,99'luk azalışla ve 2 milyar dolarlık ihracat ile dördüncü ve Diğer Asya Ülkeleri %5'lik azalışla ve 1,5 milyar dolar ihracat ile beşinci sırada yer almıştır.



## Kimyevi Maddeler ve Mamulleri Sektörü 2025 Yılı Ülke Grubu Karşılaştırması



İKMİB Yönetim Kurulu Raporu, Aralık 2025.

## 1. PLASTİKLER VE MAMULLERİ

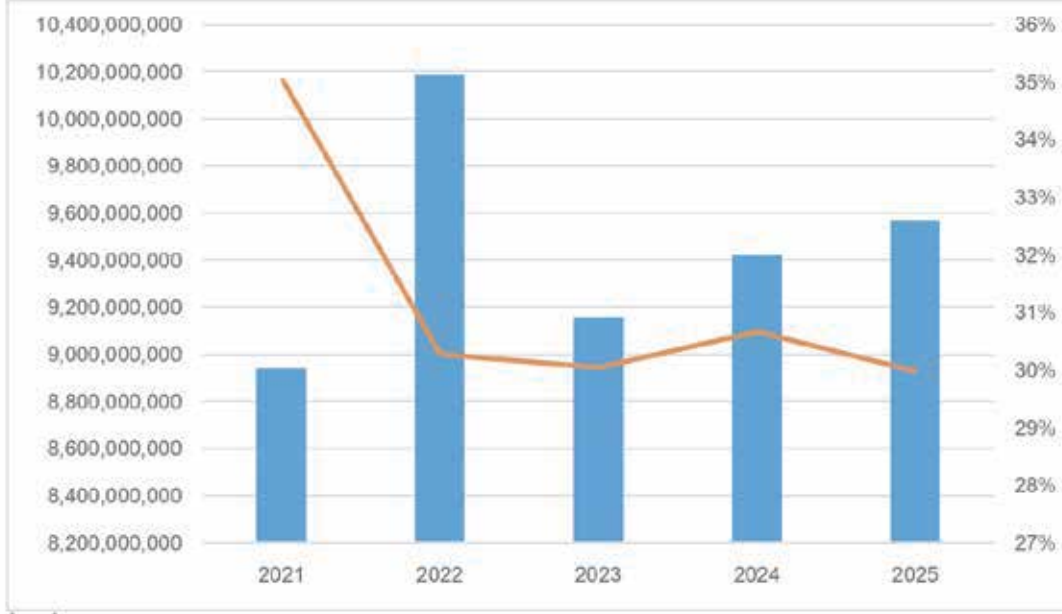
Plastik hammadde ve mamullerinin yer aldığı sektörde, 2025 yılı Ocak-Aralık döneminde, geçen yılın aynı dönemine göre değerinde %1,54 artışla 9,6 milyar dolar ihracat gerçekleştirilmiştir. Bu ihracatın 2,6 milyar dolarlık kısmını plastik hammaddeler, 7 milyar dolarlık kısmını mamul plastikler oluşturmaktadır. Sektör ihracatının yaklaşık %73'ünü mamul plastikler oluşturmaktadır.

Bahse konu ürünlerin ihracatının en fazla yapıldığı ülke ve bölgeler arasında; Almanya (%4,8'lik artışla 623 milyon dolar), Birleşik Krallık (%4,6'lık artışla 574 milyon dolar) ve İtalya (%10,5'lik artışla 555 milyon dolar) ilk üç ülkeyi oluşturmaktadır. Söz konusu ülkeleri Birleşik Devletler, Romanya, İspanya, Irak, Rusya Federasyonu, Polonya ve Fransa takip etmektedir.

Sektörün 2025 yılında 1 milyon dolar üzerinde ihracat gerçekleştirdiği ve en fazla yükselişe geçtiği ülkeler sırasıyla Sudan, Ürdün, Zimbabve, Suriye olmuştur. 2024 yılında 1 milyon dolar üzerinde ihracat gerçekleştirdiği ancak 2025 yılında en fazla düşüş yaşadığı ülkeler ise sırasıyla İsrail, Rusya Federasyonu, Cezayir olmuştur.



İlgili ürün grubunun son beş yıllık ihracat grafiği aşağıda yer almaktadır:



İKMB Yönetim Kurulu Raporları, Aralık 2021-2025. (FOB-USD cinsinden)

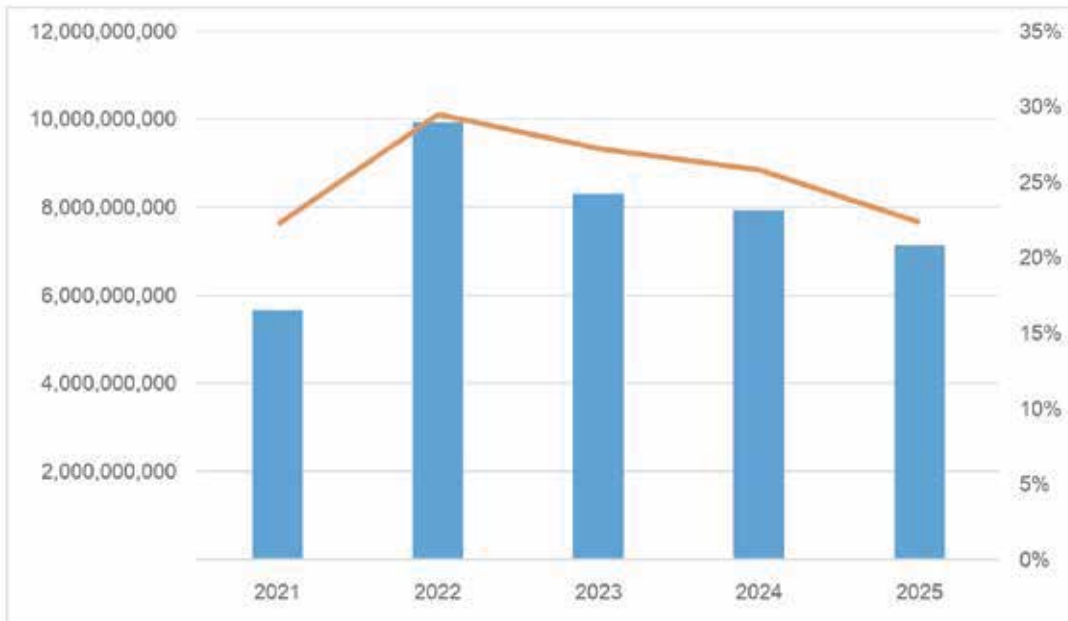
## 2. MİNERAL YAKITLAR, MİNERAL YAĞLAR VE ÜRÜNLER

Mineral yakıtlar, mineral yağlar ve ürünlerin yer aldığı sektörde, 2025 yılı Ocak-Aralık döneminde, geçen yılın aynı dönemine göre değerinde %10'luk azalışla 7,2 milyar dolar ihracat gerçekleştirilmiştir.

Bahse konu ürünlerin ihracatının en fazla yapıldığı ülke ve bölgeler arasında; Hollanda (%31'lik azalışla 1 milyar dolar), Romanya (%25'lik azalışla 848 milyon dolar) ve İtalya (%10,6'lık artışla 591 milyon dolar) ilk üç ülkeyi oluşturmaktadır. Söz konusu ülkeleri İspanya, Slovenya, Lübnan, Ukrayna, Malta, Belçika ve KKTC takip etmektedir.

Sektörün 2025 yılında 1 milyon dolar üzerinde ihracat gerçekleştirdiği ve en fazla yükselişe geçtiği ülkeler sırasıyla Letonya, İsviçre ve Estonya olmuştur. 2024 yılında 1 milyon dolar üzerinde ihracat gerçekleştirdiği ancak 2025 yılında en fazla düşüş yaşadığı ülkeler ise sırasıyla İsrail, Singapur ve Litvanya olmuştur.

İlgili ürün grubunun son beş yıllık ihracat grafiği aşağıda yer almaktadır:



İKMB Yönetim Kurulu Raporları, Aralık 2021-2025. (FOB-USD cinsinden)

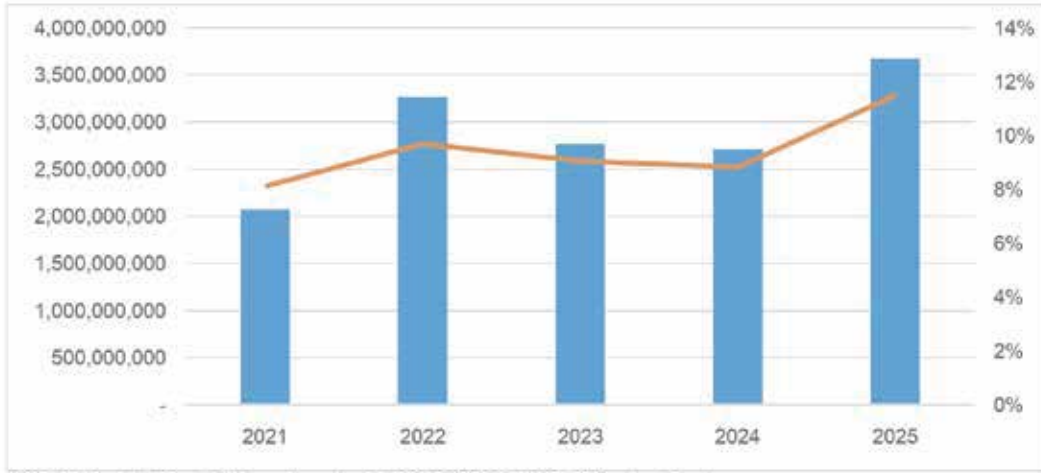


### 3. ANORGANİK KİMYASALLAR

Anorganik kimyasalların yer aldığı sektörde, 2025 yılı Ocak-Aralık döneminde, geçen yılın aynı dönemine göre değerde %35,36'lık artışla 3,7 milyar dolar ihracat gerçekleştirilmiştir. Bahse konu ürünlerin ihracatının en fazla yapıldığı ülke ve bölgeler arasında; Birleşik Arap Emirlikleri (%3.655' lik artışla 941 milyon dolar), Çin Halk Cumhuriyeti (%1,5'lik azalışla 435 milyon dolar) ve Hollanda (%26,8'lik artışla 228 milyon dolar) ilk üç ülkeyi oluşturmaktadır. Söz konusu ülkeleri İtalya, İspanya, Mısır, Amerika Birleşik Devletleri, Brezilya ve Hindistan takip etmektedir.

Sektörün 2025 yılında 1 milyon dolar üzerinde ihracat gerçekleştirdiği ve en fazla yükselişe geçtiği ülkeler sırasıyla Kongo, Birleşik Arap Emirlikleri, Moritanya, Norveç olmuştur. 2024 yılında 1 milyon dolar üzerinde ihracat gerçekleştirdiği ancak 2025 yılında en fazla düşüş yaşadığı ülkeler ise sırasıyla İsrail, Eritre, Tanzanya ve Çekya olmuştur.

İlgili ürün grubunun son beş yıllık ihracat grafiği aşağıda yer almaktadır:



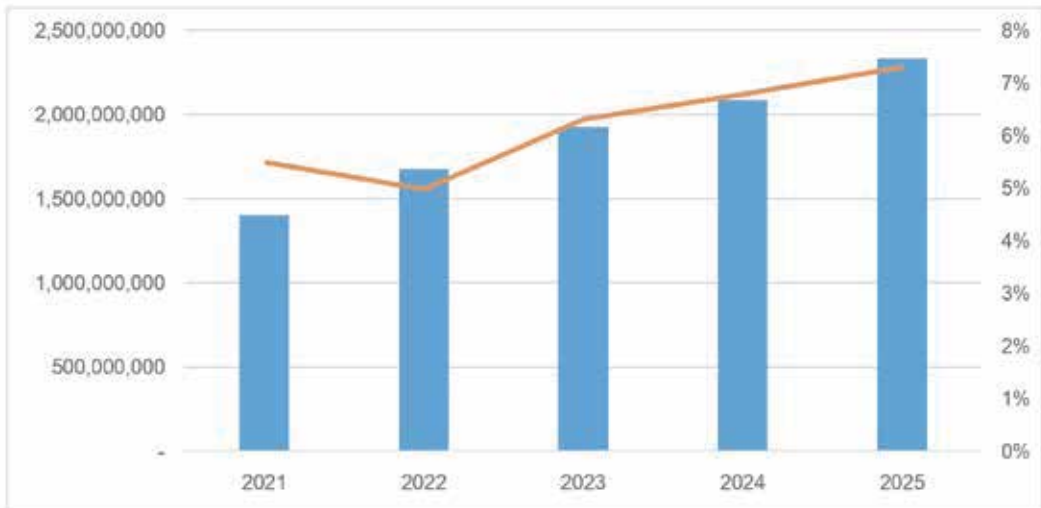
İKİMİB Yönetim Kurulu Raporları, Aralık 2021-2025. (FOB-USD cinsinden)

### 4. UÇUCU YAĞLAR, KOZMETİKLER VE SABUN

Uçucu yağlar, kozmetikler ve sabunun yer aldığı sektörde, 2025 yılı Ocak-Aralık döneminde, geçen yılın aynı dönemine göre değerde %11,8'lik artışla 2,3 milyar dolar ihracat gerçekleştirilmiştir. Bahse konu ürünlerin ihracatının en fazla yapıldığı ülke ve bölgeler arasında; Irak (%2,63'lük azalışla 161,9 milyon dolar), Amerika Birleşik Devletleri (%15,17'lik artışla 155,1 milyon dolar) ve Rusya Federasyonu (%4,3'lük azalışla 150,1 milyon dolar) ilk üç ülkeyi oluşturmaktadır. Söz konusu ülkeleri Birleşik Arap Emirlikleri, Hollanda, İran İslam Cumhuriyeti, İngiltere, Fransa ve Almanya takip etmektedir.

Sektörün 2025 yılında 1 milyon dolar üzerinde ihracat gerçekleştirdiği ve en fazla yükselişe geçtiği ülkeler sırasıyla Ürdün, Küba, Paraguay ve Mısır olmuştur. 2024 yılında 1 milyon dolar üzerinde ihracat gerçekleştirdiği ancak 2025 yılında en fazla düşüş yaşadığı ülkeler ise sırasıyla İsrail, Etiyopya, Çin Halk Cumhuriyeti, Filistin olmuştur.

İlgili ürün grubunun toplamda son beş yıllık ihracat grafiği aşağıda yer almaktadır:



İKİMİB Yönetim Kurulu Raporları, Aralık 2021-2025. (FOB-USD cinsinden)

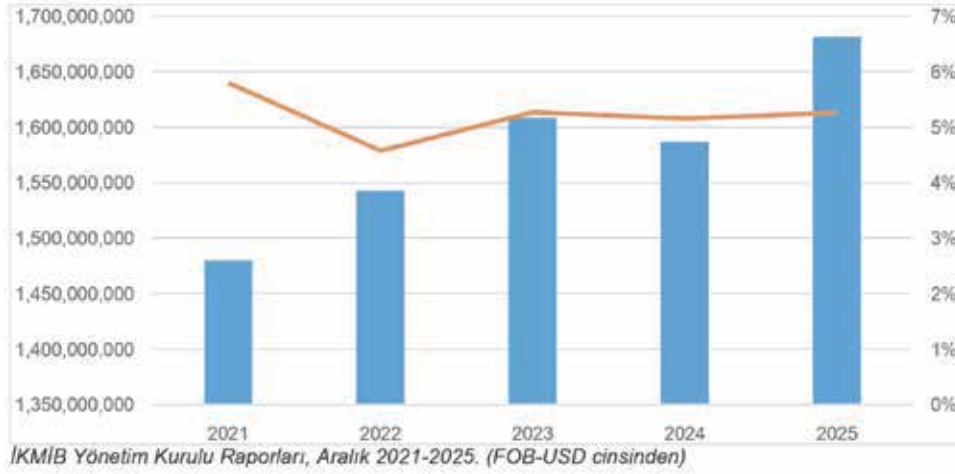


## 5. KAUÇUK, KAUÇUK EŞYA

Kauçuk ve kauçuk eşyanın yer aldığı sektörde, 2025 yılı Ocak-Aralık döneminde, geçen yılın aynı dönemine göre değerde %5,99'luk artışla 1,68 milyar dolar ihracat gerçekleştirilmiştir. Bahse konu ürünlerin ihracatının en fazla yapıldığı ülke ve bölgeler arasında; Almanya (%7,59'luk artışla 342,1 milyon dolar), Amerika Birleşik Devletleri (%20,46'luk artışla 145,1 milyon dolar) ve Polonya (%5,25'lik artışla 85,6 milyon dolar) ilk üç ülkeyi oluşturmaktadır. Söz konusu ülkeleri Bulgaristan, Fransa, İtalya, Romanya, Belçika ve İngiltere takip etmektedir.

Sektörün 2025 yılında 1 milyon dolar üzerinde ihracat gerçekleştirdiği ve en fazla yükselişe geçtiği ülkeler sırasıyla Şili, Peru ve Sırbistan olmuştur. 2024 yılında 1 milyon dolar üzerinde ihracat gerçekleştirdiği ancak 2025 yılında en fazla düşüş yaşadığı ülkeler ise sırasıyla Sırbistan, Lüksemburg ve Tayvan olmuştur.

İlgili ürün grubunun son beş yıllık ihracat grafiği aşağıda yer almaktadır:

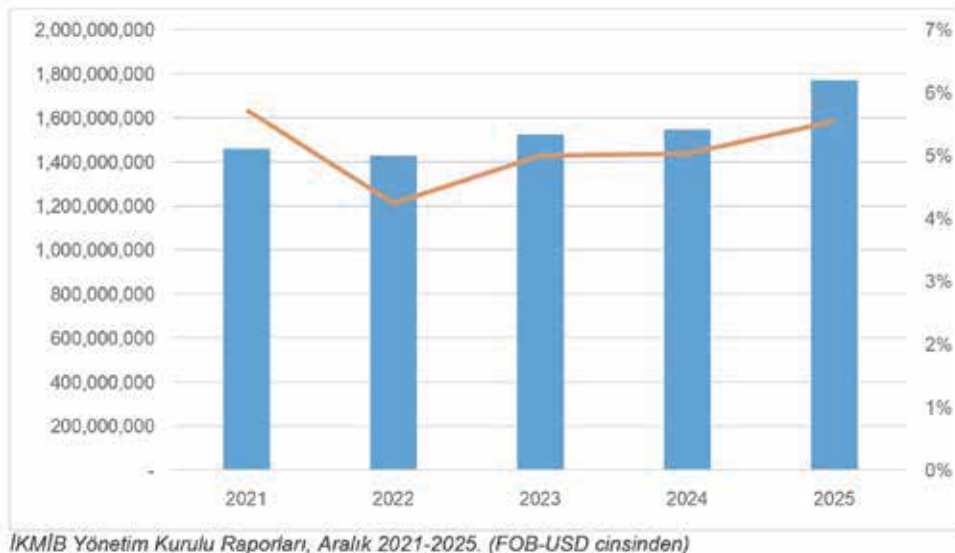


## 6. ECZACILIK ÜRÜNLERİ

Eczacılık ürünlerinin yer aldığı sektörde, 2025 yılı Ocak-Aralık döneminde, geçen yılın aynı dönemine göre değerde %14,57'lik artışla 1,77 milyar dolar ihracat gerçekleştirilmiştir. Bahse konu ürünlerin ihracatının en fazla yapıldığı ülke ve bölgeler arasında; Gürcistan (%19,79'luk artışla 154,4 milyon dolar), Irak (%5,35'lik azalışla 100 milyon dolar) ve KKTC (%16,16'lık artışla 85 milyon dolar) ilk üç ülkeyi oluşturmaktadır. Söz konusu ülkeleri Almanya, Azerbaycan-Nahçıvan, Polonya, Bulgaristan, Fransa, Kazakistan, Rusya Federasyonu ve Slovenya takip etmektedir.

Sektörün 2025 yılında 1 milyon dolar üzerinde ihracat gerçekleştirdiği ve en fazla yükselişe geçtiği ülkeler sırasıyla Uganda, Laos Halk Cumhuriyeti ve Malta olmuştur. 2024 yılında 1 milyon dolar üzerinde ihracat gerçekleştirdiği ancak 2025 yılında en fazla düşüş yaşadığı ülkeler ise sırasıyla İsrail, Kongo, Mauritius olmuştur.

İlgili ürün grubunun son beş yıllık ihracat grafiği aşağıda yer almaktadır:



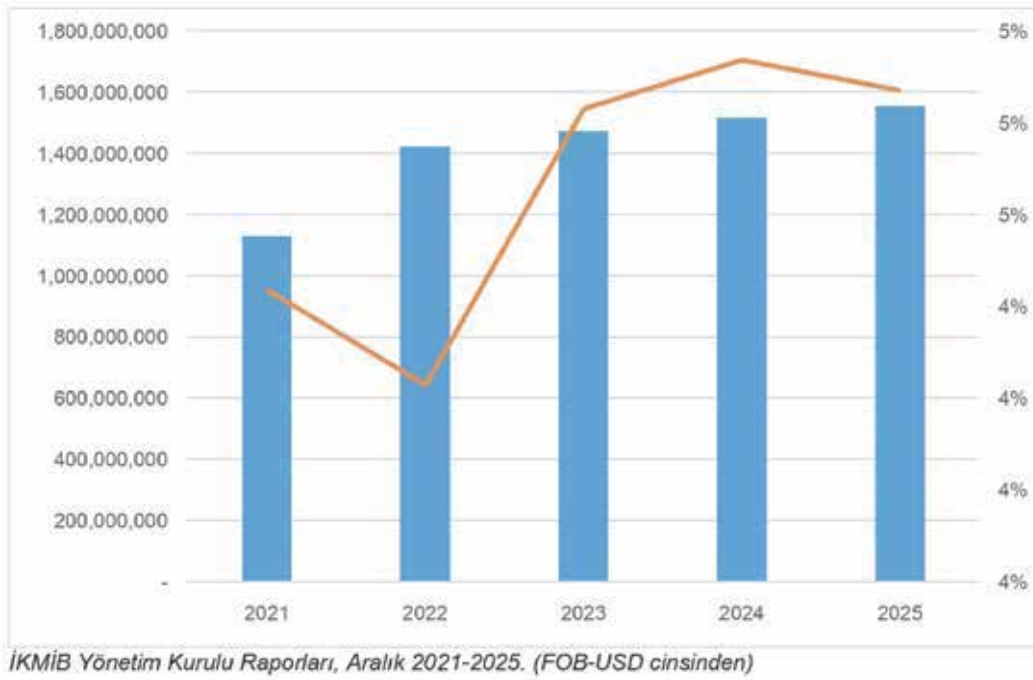


## 7. BOYA, VERNİK, MÜREKKEP VE MÜSTAHZARLARI

Boya, vernik, mürekkep ve müstahzarlarının yer aldığı sektörde, 2025 yılı Ocak-Aralık döneminde, geçen yılın aynı dönemine göre değerde %2,47'lik artışla 1,55 milyar dolar ihracat gerçekleştirilmiştir. Bahse konu ürünlerin ihracatının en fazla yapıldığı ülke ve bölgeler arasında; Rusya Federasyonu (12,98'lik azalışla 164,2 milyon dolar), Irak (%3,09'luk artışla 157,6 milyon dolar) ve Özbekistan (%14,5'luk artışla 79,8 milyon dolar) ilk üç ülkeyi oluşturmaktadır. Söz konusu ülkeleri İran İslam Cumhuriyeti, Gürcistan, Amerika Birleşik Devletleri, Mısır, Azerbaycan-Nahçıvan, İtalya, Almanya ve Çin Halk Cumhuriyeti takip etmektedir.

Sektörün 2025 yılında 1 milyon dolar üzerinde ihracat gerçekleştirdiği ve en fazla yükselişe geçtiği ülkeler sırasıyla İsviçre, Suriye ve Liberya olmuştur. 2024 yılında 1 milyon dolar üzerinde ihracat gerçekleştirdiği ancak 2025 yılında en fazla düşüş yaşadığı ülkeler ise sırasıyla İsrail, Angola ve Kongo Demokratik Cumhuriyeti olmuştur.

İlgili ürün grubunun son beş yıllık ihracat grafiği aşağıda yer almaktadır:



## 8. MUHTELİF KİMYASAL MADDELER

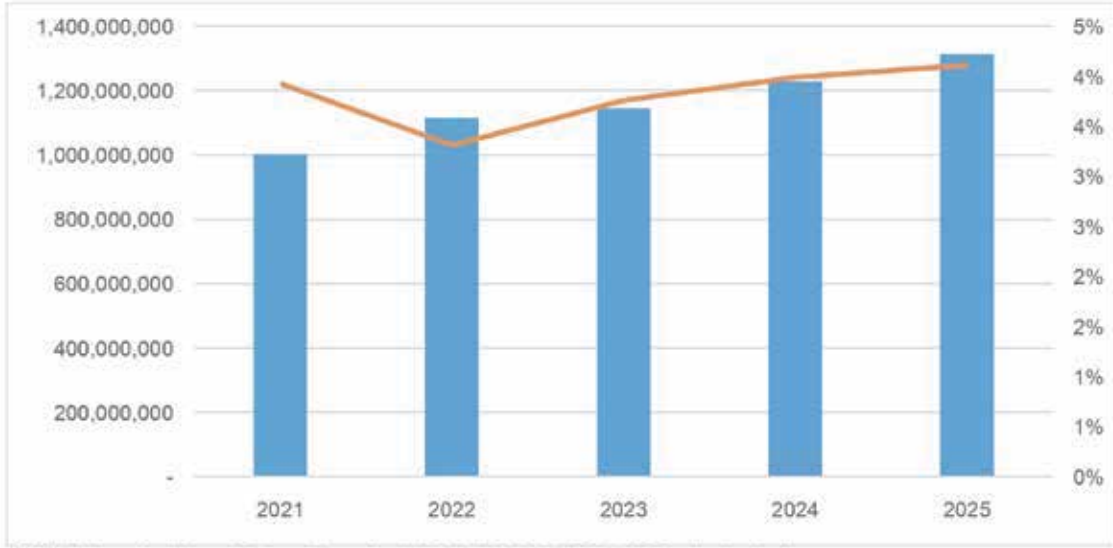
MuhTELİF kimyasal maddelerin yer aldığı sektörde, 2025 yılı Ocak-Aralık döneminde, geçen yılın aynı dönemine göre değerde %7'lik artışla 1,3 milyar dolar ihracat gerçekleştirilmiştir.

Bahse konu ürünlerin ihracatının en fazla yapıldığı ülke ve bölgeler arasında; Rusya Federasyonu (%15,26'lık azalışla 116,2 milyon dolar), Hollanda (%45,72'lik artışla 85,5 milyon dolar) ve Irak (%1,34'lük artışla 65,5 milyon dolar) ilk üç ülkeyi oluşturmaktadır. Söz konusu ülkeleri Almanya, Azerbaycan-Nahçıvan, Mısır, Özbekistan, İran İslam Cumhuriyeti, Cezayir ve İtalya takip etmektedir.

Sektörün 2025 yılında 1 milyon dolar üzerinde ihracat gerçekleştirdiği ve en fazla yükselişe geçtiği ülkeler sırasıyla Maldiv Adaları, Dubai ve Sudan olmuştur. 2024 yılında 1 milyon dolar üzerinde ihracat gerçekleştirdiği ancak 2025 yılında en fazla düşüş yaşadığı ülkeler ise sırasıyla İsrail, Senegal, ve Uruguay olmuştur.



İlgili ürün grubunun son beş yıllık ihracat grafiği aşağıda yer almaktadır:



İKMİB Yönetim Kurulu Raporları, Aralık 2021-2025. (FOB-USD cinsinden)

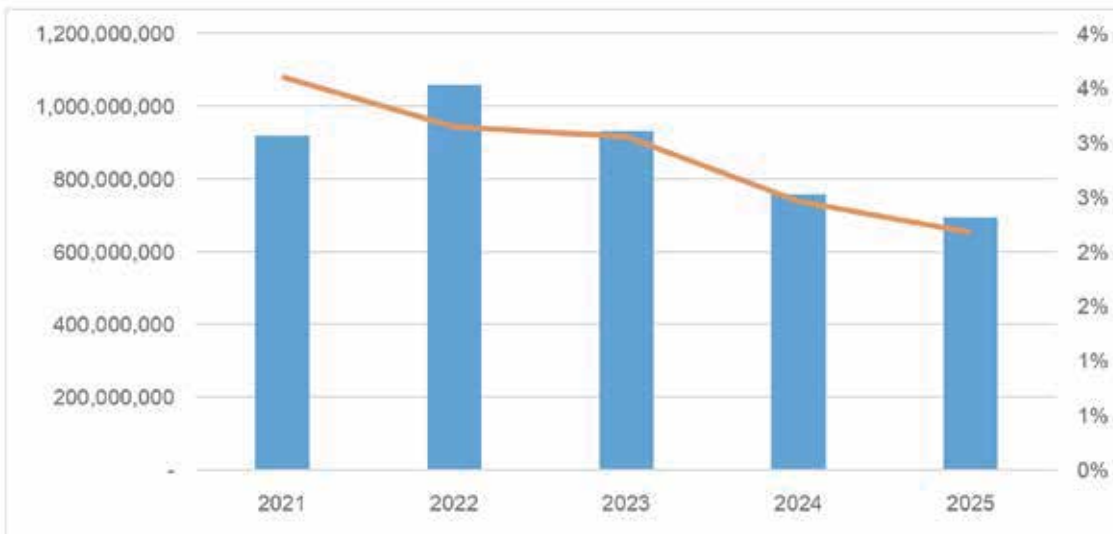
## 9. ORGANİK KİMYASALLAR

Organik kimyasalların yer aldığı sektörde, 2025 yılı Ocak-Aralık döneminde, geçen yılın aynı dönemine göre değerde %8,15'lik azalışla 695,5 milyon dolar ihracat gerçekleştirilmiştir.

Bahse konu ürünlerin ihracatının en fazla yapıldığı ülke ve bölgeler arasında; İtalya (%27'lik artışla 119,3 milyon dolar), Yunanistan (%10,39'luk azalışla 48,6 milyon dolar) ve İspanya (%36,98'lik azalışla 44,4 milyon dolar) ilk üç ülkeyi oluşturmaktadır. Söz konusu ülkeleri Rusya Federasyonu, Portekiz, Romanya, Mısır, Cezayir, Belçika ve Amerika Birleşik Devletleri takip etmektedir.

Sektörün 2025 yılında 1 milyon dolar üzerinde ihracat gerçekleştirdiği ve en fazla yükselişe geçtiği ülkeler sırasıyla İsveç, Çekya ve Suriye olmuştur. 2024 yılında 1 milyon dolar üzerinde ihracat gerçekleştirdiği ancak 2025 yılında en fazla düşüş yaşadığı ülkeler ise sırasıyla İsrail, Çin Halk Cumhuriyeti ve Macaristan olmuştur.

İlgili ürün grubunun son beş yıllık ihracat grafiği aşağıda yer almaktadır:



İKMİB Yönetim Kurulu Raporları, Aralık 2021-2025. (FOB-USD cinsinden)

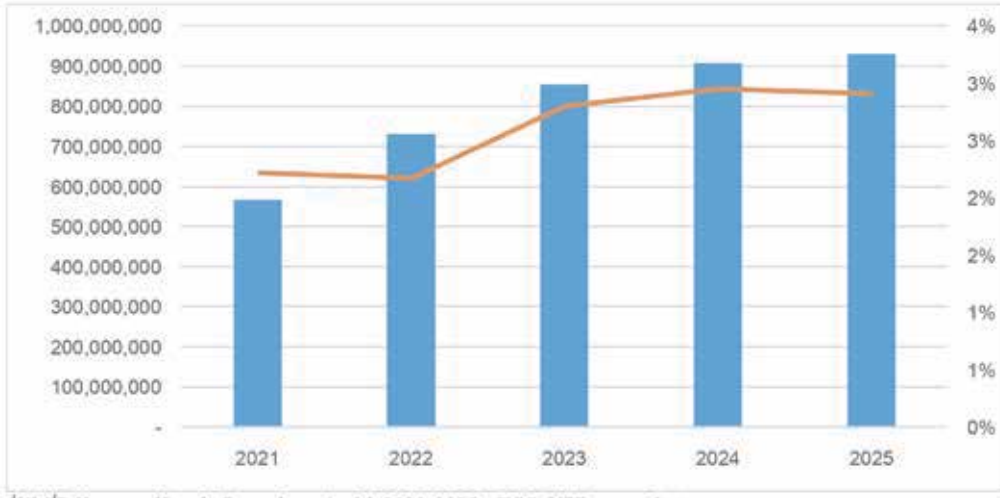


## 10. YIKAMA MÜSTAHZARLARI

Yıkama müstahzarlarının yer aldığı sektörde ise, 2025 yılı Ocak-Aralık döneminde, geçen yılın aynı dönemine göre değerde %2,39'luk artışla 930,1 milyon dolar ihracat gerçekleştirilmiştir. Bahse konu ürünlerin ihracatının en fazla yapıldığı ülke ve bölgeler arasında; Rusya Federasyonu (%19'luk azalışla 86,28 milyon dolar), Irak (%9,5'lik azalışla 81,27 milyon dolar) ve İran İslam Cumhuriyeti (%43,17'lik artışla 59,5 milyon dolar) ilk üç ülkeyi oluşturmaktadır. Söz konusu ülkeleri Azerbaycan-Nahçıvan, Gürcistan, Romanya, Bulgaristan, Fas, Özbekistan, ve Sırbistan takip etmektedir.

Sektörün 2025 yılında 1 milyon dolar üzerinde ihracat gerçekleştirdiği ve en fazla yükselişe geçtiği ülkeler sırasıyla Ürdün, İsviçre ve Danimarka olmuştur. 2024 yılında 1 milyon dolar üzerinde ihracat gerçekleştirdiği ancak 2025 yılında en fazla düşüş yaşadığı ülkeler ise sırasıyla İsrail, Filistin ve Litvanya olmuştur.

İlgili ürün gruplarının toplamda son beş yıllık ihracat grafiği aşağıda yer almaktadır:



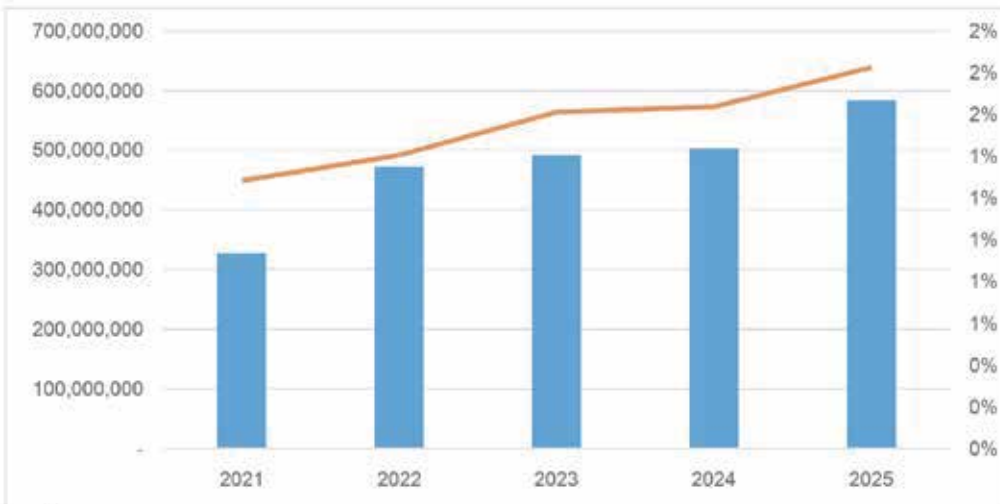
İKMİB Yönetim Kurulu Raporları, Aralık 2021-2025. (FOB-USD cinsinden)

## 11. YAPIŞTIRICILAR, TUTKALLAR, ENZİMLER

Yapıştırıcılar, tutkallar ve enzimlerin yer aldığı sektörde, 2025 yılı Ocak-Aralık döneminde, geçen yılın aynı dönemine göre değerde %15,86'lık artışla 582,8 milyon dolar ihracat gerçekleştirilmiştir. Bahse konu ürünlerin ihracatının en fazla yapıldığı ülke ve bölgeler arasında; Rusya Federasyonu (%2,29'luk azalışla 73,44 milyon dolar), İsviçre (%58,72'lik artışla 37,38 milyon dolar) ve İran İslam Cumhuriyeti (%17,81'lik azalışla 35,47 milyon dolar) ilk üç ülkeyi oluşturmaktadır. Söz konusu ülkeleri Irak, Amerika Birleşik Devletleri, Mısır, Almanya, Hollanda, Polonya ve Özbekistan takip etmektedir.

Sektörün 2025 yılında 1 milyon dolar üzerinde ihracat gerçekleştirdiği ve en fazla yükselişe geçtiği ülkeler sırasıyla Moğolistan, Fransa ve Afganistan olmuştur. 2024 yılında 1 milyon dolar üzerinde ihracat gerçekleştirdiği ancak 2025 yılında en fazla düşüş yaşadığı ülkeler ise sırasıyla İsrail, Avusturya ve Meksika olmuştur.

İlgili ürün grubunun son beş yıllık ihracat grafiği aşağıda yer almaktadır:



İKMİB Yönetim Kurulu Raporları, Aralık 2021-2025. (FOB-USD cinsinden)

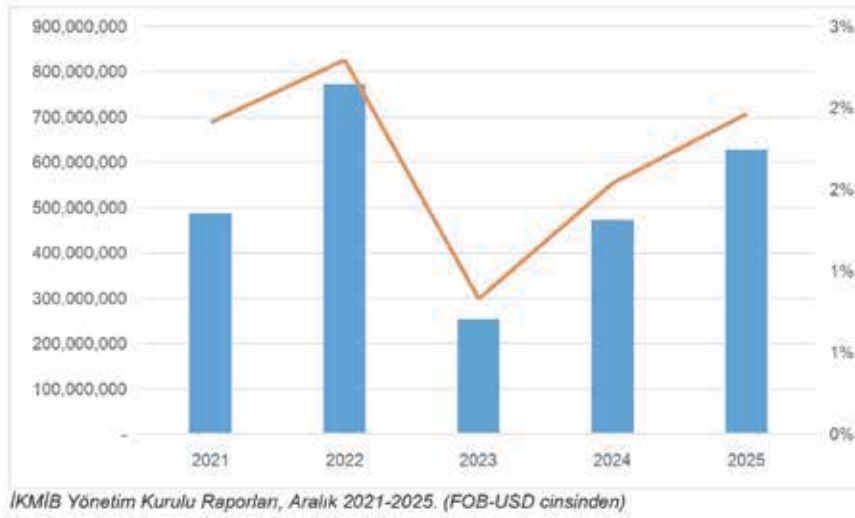


## 12. GÜBRELER

Gübrelerin yer aldığı sektörde, 2025 yılı Ocak-Aralık döneminde, geçen yılın aynı dönemine göre değerde %32,59'luk azalışla 627,3 milyon dolar ihracat gerçekleştirilmiştir. Bahse konu ürünlerin ihracatının en fazla yapıldığı ülke ve bölgeler arasında; Romanya (%224,45'lik artışla 86,9 milyon dolar), Mersin Serbest Bölge (%86,44'lük artışla 40,7 milyon dolar) ve Hindistan (%4.929,8'lik artışla 38,49 milyon dolar) ilk üç ülkeyi oluşturmaktadır. Söz konusu ülkeleri İspanya, İrlanda, Tanzanya Birleşik Cumhuriyeti, İngiltere, Fas ve İtalya takip etmektedir.

Sektörün 2025 yılında 1 milyon dolar üzerinde ihracat gerçekleştirdiği ve en fazla yükselişe geçtiği ülkeler sırasıyla Gine, Hindistan ve Etiyopya olmuştur. 2024 yılında 1 milyon dolar üzerinde ihracat gerçekleştirdiği ancak 2025 yılında en fazla düşüş yaşadığı ülkeler ise sırasıyla İsrail, Zimbabve ve Benin olmuştur.

İlgili ürün grubunun son beş yıllık ihracat grafiği aşağıda yer almaktadır:

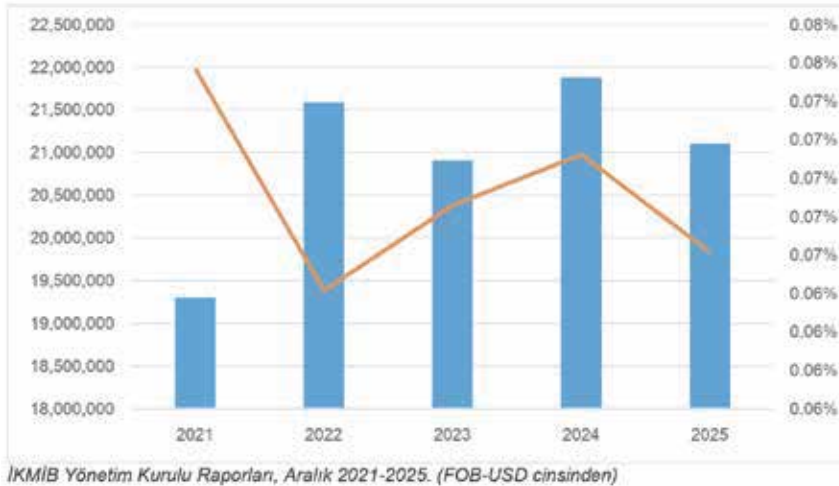


## 13. BARUT, PATLAYICI MADDELER VE TÜREVLERİ

Barut, patlayıcı maddeler ve türevlerinin yer aldığı sektörde, 2025 yılı Ocak-Aralık döneminde, geçen yılın aynı dönemine göre değerde %3,55'lik azalışla 21,1 milyon dolar ihracat gerçekleştirilmiştir. Bahse konu ürünlerin ihracatının en fazla yapıldığı ülke ve bölgeler arasında; Almanya (%7,22'lik azalışla 3,15 milyon dolar), İtalya (%1,55'lik artışla 1,81 milyon dolar) ve İngiltere (%14,37'lik azalışla 1,7 milyon dolar) ilk üç ülkeyi oluşturmaktadır. Söz konusu ülkeleri Fransa, Hollanda, İspanya, Amerika Birleşik Devletleri, Cezayir, Mısır ve Ukrayna takip etmektedir.

Sektörün 2025 yılında 500 bin dolar üzerinde ihracat gerçekleştirdiği ve en fazla yükselişe geçtiği ülkeler Cezayir, Hollanda ve Meksika olmuştur. 2024 yılında 500 bin dolar üzerinde ihracat gerçekleştirdiği ancak 2025 yılında en fazla düşüş yaşadığı ülkeler ise sırayla Ukrayna, İspanya ve İngiltere olmuştur.

İlgili ürün grubunun son beş yıllık ihracat grafiği aşağıda yer almaktadır:



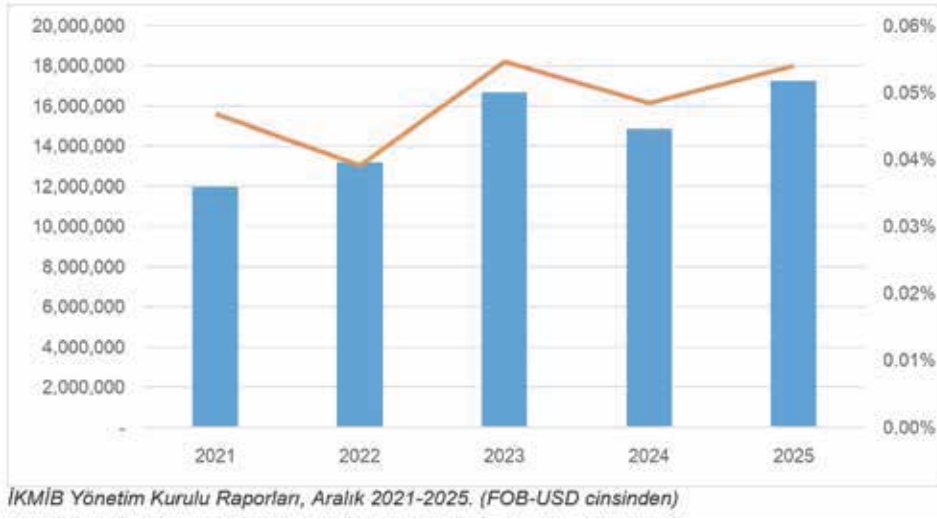


## 14. FOTOĞRAFÇILIK VE SİNEMACILIKTA KULLANILAN ÜRÜNLER

Fotoğrafçılık ve sinemacılıkta kullanılan ürünlerin yer aldığı sektörde, 2025 yılı Ocak-Aralık döneminde, geçen yılın aynı dönemine göre değerinde %15,92'lik artışla 17,2 milyon dolar ihracat gerçekleştirilmiştir. Bahse konu ürünlerin ihracatının en fazla yapıldığı ülke ve bölgeler arasında; Rusya Federasyonu (%130,53'lük artışla 2,87 milyon dolar), İran İslam Cumhuriyeti (%17,37'lik artışla 2,21 milyon dolar) ve Azerbaycan-Nahçıvan (%32'lik artışla 1,55 milyon dolar) ilk üç ülkeyi oluşturmaktadır. Söz konusu ülkeleri Özbekistan, Bulgaristan, Irak, Gürcistan, Kazakistan ve Ürdün takip etmektedir.

Sektörün 2025 yılında 500 bin dolar üzerinde ihracat gerçekleştirdiği ve en fazla yükselişe geçtiği ülkeler Ürdün, Rusya Federasyonu ve Gürcistan olmuştur. 2024 yılında 500 bin dolar üzerinde ihracat gerçekleştirdiği ancak 2025 yılında en fazla düşüş yaşadığı ülkeler ise sırayla Mısır, KKTC ve İran İslam Cumhuriyeti olmuştur.

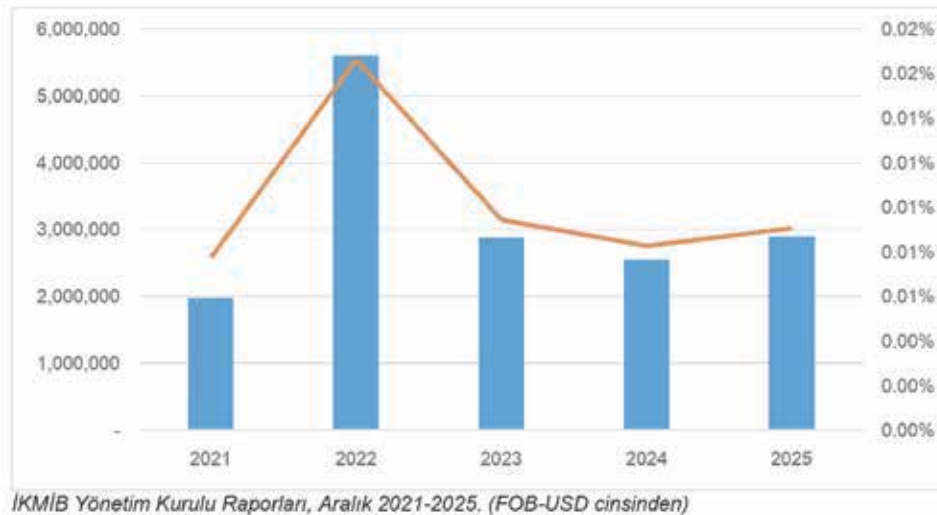
İlgili ürün grubunun son beş yıllık ihracat grafiği aşağıda yer almaktadır:



## 15. GLİSERİN, BİTKİSEL MAMÜLLER, DEGRA, YAĞLI MADDELER

Gliserin, bitkisel mamuller, degra ve yağlı maddelerin yer aldığı sektörde, 2025 yılı Ocak-Aralık döneminde, geçen yılın aynı dönemine göre değerinde %13,8'lik artışla 2,89 milyon dolar ihracat gerçekleştirilmiştir. Bahse konu ürünlerin ihracatının en fazla yapıldığı ülke ve bölgeler arasında; İran İslam Cumhuriyeti (%6,557'lik artışla 1,3 milyon dolar), Hong Kong (%9,41'lik artışla 597,38 bin dolar) ve Azerbaycan-Nahçıvan (%43,77'lik artışla 401,89 bin dolar) ilk üç ülkeyi oluşturmaktadır. Söz konusu ülkeleri Cezayir, Özbekistan, Suriye, Türkmenistan, Kazakistan Çin Halk Cumhuriyeti ve Mısır takip etmektedir.

İlgili ürün grubunun son beş yıllık ihracat grafiği aşağıda yer almaktadır:



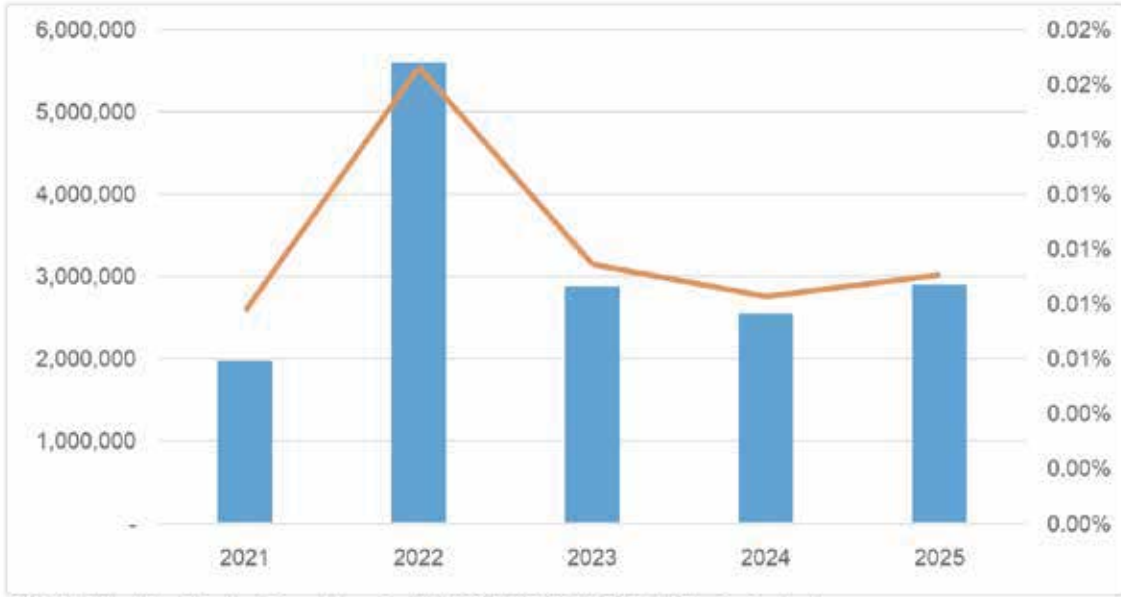


## 16. İŞLENMİŞ AMYANT VE KARIŞIMLARI, MAMÜLLERİ

İşlenmiş amyant ve karışımları ile mamullerinin yer aldığı sektörde, 2025 yılı Ocak-Aralık döneminde, geçen yılın aynı dönemine göre değerinde %6,24'lük azalışla 146,9 bin dolar ihracat gerçekleştirilmiştir.

Bahse konu ürünlerin ihracatının en fazla yapıldığı ülke ve bölgeler arasında; Kocaeli Serbest Bölgesi (%121,38'lik artışla 26,5 bin dolar), Beyaz Rusya (%209'luk artışla 20,7 bin dolar) ve KKTC (%704'lük artışla 16,1 bin dolar) ilk üç ülkeyi oluşturmaktadır. Söz konusu ülkeleri Kırgızistan, Türkmenistan, Antalya Serbest Bölgesi, Özbekistan, Mısır, Irak ve Kazakistan takip etmektedir.

İlgili ürün grubunun son beş yıllık ihracat grafiği aşağıda yer almaktadır:



İKMB Yönetim Kurulu Raporları, Aralık 2021-2025. (FOB-USD cinsinden)



04

2025 YILI  
FAALİYETLERİMİZ



# KİMYA SEKTÖRÜ 2024 YILI DEĞERLENDİRMESİ 2025 YILI ve GELECEK DÖNEM HEDEFLERİ TOPLANTISI



Tarih: 23 Ocak 2025

Ülke: Türkiye



## MİLLİ KATILIM 2025 ORGANİZASYONLARI



Tarih: 21-23 Ocak 2025  
 Ülke: Amerika Birleşik Devletleri  
 Alt Sektör: Kozmetik  
 Katılımcı Firma Sayısı: 21

**COSMOPROF**  
 NORTH AMERICA  
 LAS VEGAS | MIAMI

4

**Arab Health**

Tarih: 27-30 Ocak 2025  
 Ülke: Birleşik Arap Emirlikleri  
 Alt Sektör: Medikal  
 Katılımcı Firma Sayısı: 49



Tarih: 4-6 Şubat 2025  
 Ülke: Birleşik Arap Emirlikleri  
 Alt Sektör: Dental  
 Katılımcı Firma Sayısı: 23

**ايدك**  
**AEDC**  
 DUBAI



## MİLLİ KATILIM 2025 ORGANİZASYONLARI



Tarih: 7-11 Şubat 2025  
Ülke: Almanya  
Alt Sektör: Ev ve Mutfak Eşyaları  
Katılımcı Firma Sayısı: 96

# ambiente

# THE INSPIRED HOME SHOW.

Tarih: 2-4 Mart 2025  
Ülke: Amerika Birleşik Devletleri  
Alt Sektör: Ev ve Mutfak Eşyaları  
Katılımcı Firma Sayısı: 17



Tarih: 20-22 Mart 2025  
Ülke: İtalya  
Alt Sektör: Kozmetik  
Katılımcı Firma Sayısı: 16

# COSMOPROF

WORLDWIDE BOLOGNA



## MİLLİ KATILIM 2025 ORGANİZASYONLARI



Tarih: 25-27 Mart 2025  
 Ülke: Panama  
 Alt Sektör: Genel Ticaret  
 Katılımcı Firma Sayısı: 14



Tarih: 20-21 Mayıs 2025  
 Ülke: Hollanda  
 Alt Sektör: Private Label  
 Katılımcı Firma Sayısı: 99



Tarih: 8-15 Ekim 2025  
 Ülke: Almanya  
 Alt Sektör: Plastik  
 Katılımcı Firma Sayısı: 29





## MİLLİ KATILIM 2025 ORGANİZASYONLARI



Tarih: 27-29 Ekim 2025  
Ülke: Birleşik Arap Emirlikleri  
Alt Sektör: Kozmetik ve Temizlik  
Katılımcı Firma Sayısı: 37

*beautyworld*  
MIDDLE EAST



Tarih: 17-20 Kasım 2025  
Ülke: Almanya  
Alt Sektör: Medikal  
Katılımcı Firma Sayısı: 24





## INFO STAND KATILIM ORGANİZASYONLARI

# BAU



**Tarih:** 13-17 Ocak 2025  
**Ülke:** Almanya  
**Alt Sektör:** Boya,  
 İnşaat Plastikleri, Hırdavat

# spielwarenmesse



**Tarih:** 28 Ocak - 1 Şubat 2025  
**Ülke:** Almanya  
**Alt Sektör:** Oyuncak


# NAHB IBS



**Tarih:** 25-27 Şubat 2025  
**Ülke:** ABD  
**Alt Sektör:** Yapı Sektörü

# JEC WORLD 2025

The Leading International Composites Show



**Tarih:** 4-6 Mart 2025  
**Ülke:** Fransa  
**Alt Sektör:** Kompozit



## INFO STAND KATILIM ORGANİZASYONLARI

### **Chinaplas** 国际橡塑展



Tarih: 15-18 Nisan 2025  
Ülke: Çin  
Alt Sektör: Plastik

### 6. ULUSLARARASI POLİMERİK KOMPOZİTLER SEMPOZYUMU



Tarih: 2-4 Ekim 2025  
Ülke: İzmir/Türkiye  
Alt Sektör: Kompozit

### **Turkish Private Label**

#### 10. PRIVATE LABEL ZİRVESİ



Tarih: 11.12.2025  
Ülke: Türkiye  
Alt Sektör: Private Label



## FUAR ZİYARETLERİ



Tarih: 11-14 Mart 2025  
Ülke: Meksika  
Alt Sektör: Plastik

**PLAST  
IMAGEN®**  
**MEXICO 2025**  
**MARCH 11-14**

Centro Citibanomex / Mexico City

**CPHI**  
Frankfurt

Tarih: 28-30 Ekim 2025  
Ülke: Almanya  
Alt Sektör: İlaç



Tarih: 16-18 Eylül 2025  
Ülke: Almanya  
Alt Sektör: Madeni Yağlar ve Mineral Yakıtlar

**LUBRICANT  
EXPO**



## HEYETLER



Tarih: 2-6 Şubat 2025

Ülke: Portekiz

Alt Sektör: Kozmetik



**Turkish  
Cosmetics**

ECRM LİZBON EUROPEAN  
COSMETICS & FRAGRANCES  
SEKTÖREL TİCARET HEYETİ

## Turkish Packaging

AMBALAJ SEKTÖRÜ KATAR  
SEKTÖREL TİCARET HEYETİ

Tarih: 16-19 Şubat 2025

Ülke: Katar

Alt Sektör: Ambalaj



Tarih: 23-26 Şubat 2025

Ülke: İtalya

Alt Sektör: Kozmetik



**Turkish  
Cosmetics**

STAMEGNA MİLANO KOZMETİK  
SEKTÖREL TİCARET HEYETİ



## HEYETLER



Tarih: 16-19 Mart 2025  
Ülke: Hırvatistan  
Alt Sektör: Ev ve Mutfak  
Eşyaları

### Turkish Houseware & Kitchenware

EV VE MUTFAK EŞYALARI  
HIRVATİSTAN SEKTÖREL TİCARET  
HEYETİ

### Turkish Houseware & Kitchenware

TURKISH HOUSEWARES BY  
INVITATION ONLY ALIM HEYETİ

Tarih: 22-23 Mayıs 2025  
Ülke: Türkiye  
Alt Sektör: Ev ve Mutfak  
Eşyaları



Tarih: 15-18 Haziran 2025  
Ülke: İngiltere  
Alt Sektör: Ev ve Mutfak  
Eşyaları

### Turkish Houseware & Kitchenware

EV VE MUTFAK EŞYALARI  
İNGİLTERE SEKTÖREL TİCARET  
HEYETİ



## HEYETLER



Tarih: 21-27 Haziran 2025  
Ülke: Avustralya  
Alt Sektör: Kozmetik



**TURKISH**  
**Cosmetics**

COSMEET AVUSTRALYA  
SEKTÖREL TİCARET HEYETİ

## Turkish Houseware & Kitchenware

MEKSİKA EV VE MUTFAK EŞYALARI  
SEKTÖREL TİCARET HEYETİ

Tarih: 11-16 Ağustos 2025  
Ülke: Meksika  
Alt Sektör: Ev ve Mutfak  
Eşyaları



**TURKISH**  
**Healthcare**

ŞİLİ SAĞLIK  
SEKTÖREL TİCARET HEYETİ



Tarih: 11-16 Ağustos 2025  
Ülke: Şili  
Alt Sektör: Sağlık



## HEYETLER



Tarih: 31 Ağustos-6 Eylül 2025  
Ülke: Panama  
Alt Sektör: Kozmetik ve Temizlik



COSMEET LATAM  
SEKTÖREL TİCARET HEYETİ



ECRM EUROPEAN PERSONEL CARE  
SEKTÖREL TİCARET HEYETİ

Tarih: 5-8 Ekim 2025  
Ülke: Almanya  
Alt Sektör: Kozmetik



Tarih: 11-15 Kasım 2025  
Ülke: ABD  
Alt Sektör: Ev ve Mutfak Eşyaları

**Turkish**  
Houseware &  
Kitchenware

ABD EV VE MUTFAK EŞYALARI  
SEKTÖREL TİCARET HEYETİ



## HEYETLER



Tarih: 18-21 Kasım 2025  
Ülke: İspanya/Portekiz  
Alt Sektör: Ambalaj

### Turkish Packaging

AMBALAJ SEKTÖRÜ  
İSPANYA/PORTEKİZ  
SEKTÖREL TİCARET HEYETİ



COSMEET ASIA VIETNAM  
SEKTÖREL TİCARET HEYETİ

Tarih: 1-5 Aralık 2025  
Ülke: Vietnam  
Alt Sektör: Kozmetik ve  
Temizlik





## UR-GE PROJELERİ

### 1- HEALTHCARE CLUSTER (TIBBİ CİHAZ – İLAÇ – DENTAL SEKTÖRLERİ) URGE PROJESİ

1. 3BFAB TEKNOLOJİ A.Ş.
2. ALPİNİA İNSTITUTE SAĞLIK ÜRÜNLERİ TİCARET LİMİTED ŞTİ.
3. AMEDUS MEDİKAL UYGULAMALAR SAĞLIK SANAYİ VE TİC. LTD. ŞTİ.
4. ANKA SAĞLIK GEREÇLERİ SAN. İÇ VE DIŞ TİC. LTD. ŞTİ
5. ANKAKİTS SAĞLIK ÜRÜNLERİ ANONİM ŞİRKETİ
6. ASEL TIBBİ ALETLER TİC. SAN. A.Ş.
7. ASSOS İLAÇ KİMYA GIDA ÜRÜN.ÜRETİM.VE TİC.A.Ş.
8. ATILIM SAĞLIK A.Ş
9. BERKO İLAÇ KİMYA VE SANAYİ
10. BETATECH MEDİKAL CİHAZLAR SANAYİ MÜMESSİLLİK İÇ VE DIŞ TİC.LTD.ŞTİ.
11. BİLKİM TIBBİ ÜRÜNLER SAN VE TİC.LTD.ŞTİ.
12. BİMED TEKNİK ALETLER SANAYİ VE TİCARET ANONİM ŞİRKETİ
13. BOZ TIBBİ MALZEME TİCARET VE SANAYİ A.Ş.
14. CBC COOLER BOX COMPANY ELEKTRONİK EŞYA SATIŞ VE PAZARLAMA ANONİM ŞİRKETİ
15. ÇAPA MEDİKAL SAN VE TİC A.Ş.
16. ÇİZGİ TEKNOLOJİ ELEKTRONİK TASARIM VE ÜRETİM AŞ
17. ERMED TIP MEDİKAL TİC AŞ
18. GEANDIS İÇ VE DIŞ TİCARET ANONİM ŞİRKETİ
19. HAVER FARMA İLAÇ ANONİM ŞİRKETİ
20. IOTTECH BİLİŞİM DANIŞMANLIK LTD. ŞTİ.
21. İNVİTA MEDİKAL HASTANE DONANIMLARI SANAYİ VE TİCARET ANONİM ŞİRKETİ
22. İSTEM İLAÇ KOZMETİK MEDİKAL TIBBİ CİHAZ SAVUNMA SAN. İTH. İHR. VE TİC. LTD. ŞTİ.
23. KİBAR DENTAL TIBBİ MALZEMELERİ SAN VE TİC A.Ş
24. KNGMED MEDİKAL
25. MATEK MEDİKAL AYGITLAR TEKNOLOJİ SAN. VE TİC. A.Ş
26. MEDCARE İÇ VE DIŞ TİCARET LİMİTED ŞİRKETİ
27. MEDİMED MEDİKAL TEKSTİL SAĞLIK MALZ. SAN.TİC.LTD.ŞTİ.
28. MES-KON SAĞLIK TEKSTİL ÜRÜNLERİ SAN. VE TİC. LTD. ŞTİ.
29. MEYOSİS HASTANE EKİPMANLARI SAN. VE TİC. A.S.
30. NOVAMEDTEK MEDİKAL LTD STI
31. ORSA ORTOPEDİ MEDİKAL ÖZEL EĞİTİM HİZMETLERİ SANAYİ VE TİCARET LTD.ŞTİ.
32. OVVO MEDİKAL DIŞ TİCARET LTD.ŞTİ
33. ÖZCAN KARDEŞLER TIP CİHAZLARI SAN VE TİC LTD ŞTİ
34. PHARMARGUS İLAÇ ARAŞTIRMASI VE ÜRETİM SANAYİ VE DIŞ TİCARET LİMİTED ŞİRKETİ
35. POLİTEK MEDİKAL CİHAZLAR TİCARET A.Ş.
36. PROMEK MEDİKAL İÇ VE DIŞ TİCARET ANONİM ŞİRKETİ
37. TEK METAL SANAYİ VE TİCARET ANONİM ŞİRKETİ
38. TEKNOMAR LTD. ŞTİ.
39. TİO MEDİKAL TIBBİ ÜRÜN.TUR. INS. SAN. VE TİC. LTD. STİ.
40. TRIAWELL TÜKETİCİ SAĞLIK ÜRÜNLERİ A.Ş.
41. TURKUVAZ MEDİKAL KOZMETİK LTD ŞTİ.
42. TÜM EKİP İLAÇ A.Ş



## UR-GE PROJELERİ

### 2- KİMYA SEKTÖRÜNDE SÜRDÜRÜLEBİLİR YEŞİL DÖNÜŞÜM VE KATMA DEĞERLİ İHRACATIN ARTIRILMASI URGE PROJESİ

1. AEGEAN KOZMETİK A.Ş.
2. ALPAYA DOĞAL VE KOZMETİK ÜRÜNLERİ SAN. TİC. A.Ş.
3. ALPLA PLASTİK SAN. VE TİC. LTD.ŞTİ.
4. ART AMBALAJ PLASTİK SAN. VE TİC. A.Ş.
5. AVANTAJ EV GEREÇLERİ VE İNŞ. İTH. İHR. LTD.ŞTİ
6. AZURO KİMYA SANAYİ VE TİCARET A.Ş.
7. BOSS CHEMICALS KİMYA SANAYİ VE TİCARET LTD. ŞTİ.
8. CFN KİMYA SANAYİ VE DİŞ TİCARET A.Ş.
9. DEKORAL BOYA KİMYA A.Ş.
10. DER PLASTİK SANAYİ VE TİCARET LTD. ŞTİ.
11. KOLAGOM KİMYASALLAR SANAYİ VE TİCARET LTD. ŞTİ.
12. KOMPOZİT AKADEMİ A.Ş.
13. LABER KİMYA SAN. VE TİC. A. Ş.
14. METE PLASTİK SANAYİ VE TİCARET A.Ş.
15. MİNE PLASTİK VE ENDÜSTRİYEL ÜRÜNLER KİMYA SAN. VE TİC. LTD. ŞTİ.
16. NECM KİMYA AKARYAKIT ÜRÜNLERİ MEDİKAL MAZEMELER SAN. VE TİC. LTD. ŞTİ.
17. NEPENTHE ARAŞTIRMA TEKNOLOJİLERİ LTD.ŞTİ.
18. NETPAK AMBALAJ SANAYİ TİCARET A.Ş.
19. SANERA ECZA DEPOSU VE DİŞ TİCARET A.Ş.
20. SULTAN AMBALAJ GIDA TEKSTİL KİMYA SAN. DİŞ TİC. LTD. ŞTİ.
21. TTZ PAZARLAMA PLASTİK SANAYİ LTD.ŞTİ.
22. VİTROSENS BİYOTEKNOLOJİ ANONİM ŞİRKETİ
23. VİZYON KAUÇUK VE KAPLAMA SAN. TİC. LTD.ŞTİ.
24. WASPPOLYMER OTOMOTİV PLASTİK SANAYİ VE TİCARET A.Ş.
25. YEŞİL ANNE EKOLOJİK TEMİZLİK VE KOZMETİK ÜRÜNLER İTH. İHR. SAN. TİC. LTD. ŞTİ.



## UR-GE PROJELERİ

### 3- KOZMETİK VE TEMİZLİK SEKTÖRÜ UR-GE PROJESİ

1. 1K KİMYA A.Ş.
2. ACTV BİYOTEKNOLOJİ LABORATUVAR SAN.VE TİC. A.Ş.
3. AEGEAN KOZMETİK A.Ş.
4. AEROFA AEROSOL DOLUM SANAYİ TİC.A.Ş.
5. AKTEN KOZMETİK SAN.VE PAZ.A.Ş.
6. AKTİF BİYOKİMYA A.Ş.
7. ALLIANCE KOZMETİK SANAYİ VE TİCARET A.Ş.
8. ALPAYA DOĞAL VE KOZM. ÜRÜN. SAN. TİC. AŞ.
9. ALTONA COSMETICS TECHNOLOGY SANAYİ VE TİCARET A.Ş.
10. ARSAN KİMYA SAN. VE TİC. A.Ş.
11. ASEF ISLAK MENDİL KOZMETİK SANAYİ VE TİCARET LTD. ŞTİ.
12. ASHLEY JOY İÇ VE DIŞ TİCARET PAZARLAMA A.Ş.
13. ATAK FARMA KOZMETİK KİMYA SAN. A.Ş.
14. ATEŞSÖNMEZ KİMYA SAN VE TİC. A.Ş.
15. AZRA GRUP MAKİNE SANAYİ VE TİCARET LTD. ŞTİ.
16. BFF GLOBAL DIŞ TİC A.Ş.
17. BİLEŞİM KİMYA A.Ş.
18. BSK GRUP KİMYA SANAYİ VE TİCARET LTD. ŞTİ.
19. CANAN KOZMETİK SANAYİ VE TİCARET A.Ş.
20. ÇAPA MEDİKAL SAN. VE TİC. A.Ş.
21. ÇIĞIR KİMYA SANAYİ VE TİCARET A.Ş.
22. DALAN KİMYA ENDÜSTRİ A.Ş.
23. DETAY TURİZM İNŞAAT VE DANIŞMANLIK SAN TİC LTD ŞTİ
24. DİNAMO KOZMETİK VE TEKSTİL DIŞ TİCARET A.Ş.
25. DOĞANTAN ORGANİK ÜRÜNLER TİCARET LTD ŞTİ
26. EKOKİMYA KİMYEVİ ÜRÜNLER SANAYİ VE TİCARET A.Ş.
27. ERKUL KOZMETİK SAN.TİC.A.Ş.
28. ERTE KOZMETİK SAN.VE TİC.A.Ş.
29. EZEL KOZMETİK İTHALAT VE İHRACAT TİCARET VE SANAYİ A.Ş.
30. FULSER KOZMETİK SAN. VE TİC. A.Ş.
31. HUNCA KOZMETİK SANAYİ A.Ş.
32. İNTERNATİONAL GROUP NACAR ÖZEL SAĞ., EST., CİHAZ, MED., TEMİZLİK İNŞAAT SAN. VE TİC. LTD. ŞTİ.
33. İPEK İDROFİL PAMUK SAN. VE TİC. A.S.
34. KORUMA TEMİZLİK A.Ş.
35. LİDER KOZMETİK SAN. VE TİC. A.Ş.
36. LORE GROUP KOZMETİK SAN VE DIŞ TİC LTD. ŞTİ.
37. MATSAN İLAÇ SAN. LTD. ŞTİ
38. NAZAR KİMYA SABUN VE DETERJAN SANAYİ VE TİCARET A.Ş.
39. OKAY KOZMETİK SAN. VE TİC. A.Ş.
40. OMEKA GLOBAL DIŞ TİCARET LTD. ŞTİ.
41. ORİENTCO DIŞ TİCARET VE İNŞ. SAN. LTD. ŞTİ.
42. PİNKAR KİMYA SAN VE TİC A.Ş.
43. REBUL KOZMETİK SANAYİ VE TİCARET A.Ş.
44. RİTİM KOZMETİK SANAYİ VE DIŞ TİC. A.Ş.
45. SBS BİLİMSEL BİO ÇÖZÜMLER SAN. VE TİC. AŞ.
46. SELEN KOZMETİK A.Ş.
47. SENSO KOZMETİK ÜRÜNLERİ TURİZM SANAYİ VE TİCARET LTD. ŞTİ.
48. TARKO İTRİYAT SANAYİİ VE İTHALAT LTD. ŞTİ. LTD. ŞTİ.
49. VİKİNG TEMİZLİK VE KOZMETİK ÜR.PAZ.SAN.TİC. A.Ş.
50. ZENAZ İÇ VE DIŞ TİCARET LTD.ŞTİ.



## KOZMETİK VE TEMİZLİK ÜRÜNLERİ UR-GE PROJESİ

### İhtiyaç Analizi Hedef Pazar Çalıştayı



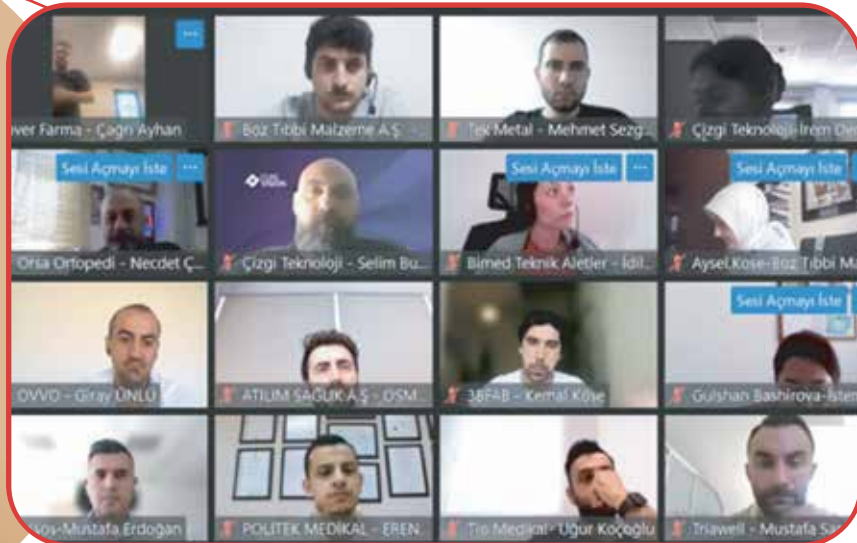
Tarih: 3 Ekim 2025

Yer: Dış Ticaret Kompleksi

Alt Sektör: Kozmetik ve Temizlik

## HEALTHCARE CLUSTER UR-GE PROJESİ

### İhracata Yönelik Satış Becerilerinin Geliştirilmesi ve Ticari İstihbarat Eğitimi



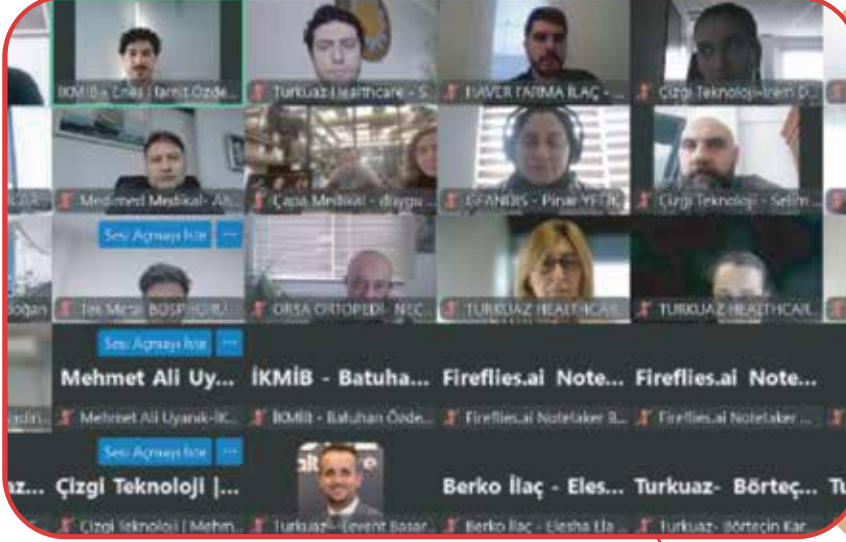
Tarih: 7 Haziran 2024

Yer: Zoom

Alt Sektör: Tıbbi Cihaz, İlaç ve Dental



## Yurt Dışı Pazar Faaliyetlerinde Başarı – Hazırlık – Seçim ve Uygulama Eğitimi



Tarih:25-26-27 Mart 2025

Yer: Zoom

Alt Sektör: Tıbbi Cihaz, İlaç ve Dental

4

## Ticari İstihbarat Danışmanlığı



Tarih: Şubat –Mayıs 2025  
(Firmalar ile ayrı ayrı görüşmeler gerçekleştirilmiştir.)

Yer: Zoom

Alt Sektör: Tıbbi Cihaz, İlaç ve Dental



## KOMİTE TOPLANTILARI



**KOZMETİK, TEMİZLİK VE PRIVATE LABEL  
KOMİTE TOPLANTISI**



**PLASTİK VE KOMPOZİT SEKTÖRÜ  
KOMİTE TOPLANTISI**



**İLAÇ SEKTÖRÜ  
KOMİTE TOPLANTISI**

4



**TIBBİ CİHAZ SEKTÖRÜ  
KOMİTE TOPLANTISI**



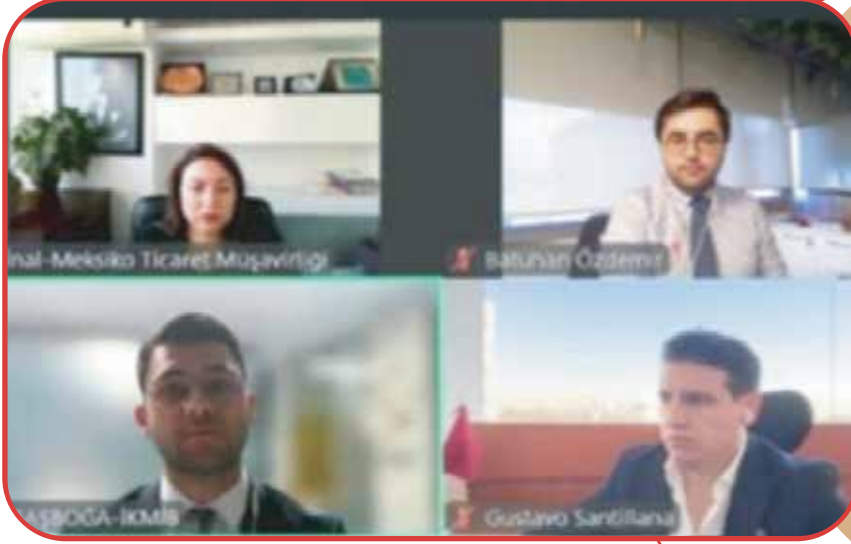
## WEBİNAR VE SEMİNERLER



**HONG KONG İLAÇ- TIBBİ CİHAZ  
BİLGİLENDİRME WEBİNARI**



**VIETNAM TIBBİ CİHAZ- İLAÇ  
BİLGİLENDİRME WEBİNARI**



### MEKSİKA TIBBİ CİHAZ-İLAÇ BİLGİLENDİRME WEBİNARI

4



### MDR VE IVDR SERTİFİKA SÜREÇLERİNE YÖNELİK TİCARET BAKANLIĞI DESTEKLERİ SEMİNERİ



## KOZMETİK SEKTÖRÜ TURQUALITY TANITIM PROJESİ

17/08/2022 tarihli ve 5973 sayılı Cumhurbaşkanı Kararı ile yürürlüğe giren İhracat Destekleri Hakkında Karar kapsamında sağlanan TURQUALITY® Tanıtım Projesi desteği çerçevesinde, kozmetik sektörünün “Turkish Cosmetics” markası altında yurt dışı pazarlarda etkin biçimde konumlandırılması amacıyla kabul edilen proje doğrultusunda; oluşturulan marka anayasası, iletişim stratejisi ve iletişim planının uygulanmasının takibi, hedef ülkelerde markalaşma çalışmalarının stratejik olarak planlanması ve küresel ölçekte yürütülecek tanıtım ve pazarlama faaliyetlerinin bütüncül bir marka yaklaşımıyla hayata geçirilmesi ile etkili ve yaratıcı reklam/tanıtım fikirlerinin geliştirilmesi amaçlanmaktadır.

2025 yılında kozmetik sektörü tanıtım faaliyetleri kapsamında strateji, yol haritası ve marka konumlandırma raporu hazırlanmış; belirlenen model doğrultusunda iç ve dış mekân fotoğraf çekimleri ile tanıtım filmi çalışmaları gerçekleştirilmiştir. Elde edilen görsel ve video içerikleri, yurt dışı etkinliklerinde dijital platformlarda ve fiziki tanıtım alanlarında marka görünürlüğünü artırmak amacıyla kullanılmıştır.





## 2024 İKMİB İHRACATIN YILDIZLARI ÖDÜL TÖRENİ

Ticaret Bakan Yardımcımız Sayın Özgür Volkan Ağar'ın katılımlarıyla İhracatın Yıldızları Ödül Törenimizi düzenledik.

Kimya sektörümüzün ihracatında çok önemli yere sahip 36 kategoride ilk beşe giren 180 firmamızı açıklayıp, ilk 3'e giren firmalarımıza törenimizde ödülleri takdim edilmiştir.





## ODAKLI INOSUIT MENTORLUK PROGRAMI

Türkiye'nin ihracatının katma değerinin artırılması amacıyla inovasyon, Ar-Ge, tasarım ve markalaşma çalışmalarına odaklanmış bulunan Türkiye İhracatçılar Meclisi tarafından yürütülmekte olan İnoSuit- İnovasyon Odaklı Mentorluk Programı, Kasım 2016 tarihinden bu yana devam etmektedir.

Bu çerçevede Odaklı İnoSuit Programı Mayıs ve Eylül 2025 dönemleri için firmaların ölçek, ihracat potansiyeli, katma değerli ürün odağı ve inovasyon kapasitesine uygun olarak Katma Değer Odaklı İnoSuit kulvarında İKMİB üyesi 2 firmamız için mentor eşleştirmeleri tamamlanmış, bu firmalarımız için sözleşme süreçleri tamamlanarak program yürütülmüş ve Şubat ile Temmuz 2026 aylarında programları tamamlanacaktır.

**Proje süresi:** 11 ay

**Başvurular:** Yılda 2 kez (Nisan, Ağustos) TİM tarafından alınmakta ve eşleşmeler yapılmakta

**Mentor Ücreti:** 4 farklı program için farklı ücretlendirmeler bulunmaktadır. Üniversiteye ödenen bedelin %50'si desteklenmektedir.

**İnoSuit Programı kapsamında Birliğimiz üyesi firmalar aşağıda yer almaktadır:**

### İnoSuit Projesi (Mayıs 2025- Nisan 2026)

1. Forplas Plastik San. ve Tic. Ltd. Şti.-Kocaeli Sağlık ve Teknoloji Üniversitesi

### İnoSuit Projesi (Eylül 2025- Temmuz 2026)

1. Özler Plastik Sanayi ve Ticaret A.Ş.- Yıldız Teknik Üniversitesi

## YEŞİL PASAPORT

Bilindiği üzere 2017 yılından itibaren 2017/9962 sayılı "İhracatçılara Hususi Damgalı Pasaport Verilmesine İlişkin Esaslar Hakkında Karar" kapsamında, üye firmalarımızın yeşil pasaport başvuruları Birliğimizce işleme alınmaktadır.

Hususi Damgalı Yeşil Pasaport alınabilmesi için daha önce 1.000.000 USD olarak uygulanan üç yıllık ihracat ortalaması alt limiti, Birliğimizin aktif rol aldığı girişimler sonucunda 2019 yılı Kasım ayından itibaren 500.000 USD olarak uygulanmaya başlanmıştır.

İhracatçılarımızın dış pazarlara açılması adına büyük kolaylık sağlayan bu uygulama sayesinde 2025 yılı döneminde toplam 845 adet yeşil pasaport işlemi Birliğimiz tarafından tamamlanmıştır.



## ALT SEKTÖR RAPORLARI

2025 yılında organik, anorganik kimyasallar, mineral yakıtlar, mineral yağlar ve ürünleri, kauçuk, kauçuk eşya, boya, vernik, mürekkep ve müstahzarları, gübreler, plastik ambalaj, plastik ev ve mutfak eşyaları, plastik hammadde, plastik oyuncak ve uçucu yağlar, kozmetikler ve sabunlar alt sektörlerinde olmak üzere toplamda 14 adet alt sektör raporu web sitemizde yayımlanmıştır.





## CHEMIST

Chemist Dergisi; Türk Kimya Sektörünün sinerjisini arttırmak üzere, yeniliklerin ve gelişmelerin paylaşıldığı bir platform olmaya 2025 yılında da devam etmiş, Türkçe ve İngilizce versiyonları takipçilerine ulaştırılmıştır.





## E-BÜLTEN

28.10.2017 tarihinden beri üyelerimize duyurularımız, faaliyetlerimiz, gerçekleşmiş olan etkinliklerimiz, basında çıkan sektörel haberlerimiz, yayınlarımız ve ihracata yönelik sayısal veriler ile ilgili iki haftalık periyotlarla e-bülten gönderilmektedir.



**E-BÜLTEN**  
25.12.2024/343

X @ i / ikmbnews  
in / icompanyikmb

### DUYURULAR - ETKİNLİKLER

**SİLLİ MADDELER ORGANİZASYONU**  
AEEEC 2025  
AEEEC 2025 Fuarı Milli Katılım Organizasyonu  
Detaylı Bilgi için İletişim

**PAKMEDICA FUARI**  
Etkinlikler  
Etkinlikler 2025 Fuarı Milli Katılım Organizasyonu  
Detaylı Bilgi için İletişim

**Expocomer 2025**  
3-7 Eylül 2025 / İstanbul / Türkiye  
Expocomer 2025 Fuarı Milli Katılım Organizasyonu  
Detaylı Bilgi için İletişim

**FIME 2025 FUARI**  
08-11 Eylül 2025 / İstanbul / Türkiye  
FIME 2025 Fuarı Milli Katılım Organizasyonu  
Detaylı Bilgi için İletişim

**Kırsanlık ve Tematik Sektörler için UR-GE Projesi Çabaları**  
Kırsanlık ve Tematik Sektörler için UR-GE Projesi Çabaları  
Detaylı Bilgi için İletişim

**Plastex 2026**  
01-10 Ocak 2026 / İstanbul / Türkiye  
Plastex 2026 Milli Katılım Organizasyonu  
Detaylı Bilgi için İletişim

- Moçavite Çanşiri
- Arap Komisyonu Ortak Araştırma Merkezi (JRC) - ESPRI Raporu
- Chemist 2024-3
- GREENTIM Platformu Duyurusu Hakkında
- PLMA 2025 Milli Katılım Organizasyonu
- Interpack 2024 Fuarı Milli Katılım Organizasyonu
- GANA / Dolandırıcılık ve Sahtesicilik Vakaları
- EuroPLX 67 Venedik İlaç Sektörü Ticaret Heyeti

### BASINDAN HABERLER



### İHRACAT VERİLERİ, RAPORLAR VE REHBERLER

- Aylık İhracat Verileri
- TİM Ekonomi ve Dış Ticaret Bültenleri
- Kimya Sektörü İhracat Verileri
- Araştırma ve Raporlar
- T.C. Ticaret Bakanlığı Dış Ticaret Bülteni

### GELECEK ETKİNLİKLER

<b>21-23 Ocak</b> <b>COSMOPROF NORTH AMERICA MIAMI FUARI</b> Miami / ABD MİLLİ KATILIM	<b>27-30 Ocak</b> <b>ARAB HEALTH 2025</b> Dubai / BAE MİLLİ KATILIM	<b>02-06 Şubat</b> <b>ECRM EUROPEAN COSMETIC &amp; FRAGRANCES</b> Lizbon / Portekiz SEKTÖREL TİCARET HEYETİ	<b>04-06 Şubat</b> <b>AEEEC 2025</b> Dubai / BAE MİLLİ KATILIM	<b>07-11 Şubat</b> <b>AMBIENTE 2025 FUARI</b> Frankfurt / Almanya MİLLİ KATILIM
---	--	--	---	--



Online İşlemler



Ticaret Bakanlığı



Devlet Yardımları



Resmî Gazete

www.ikmb.org.tr

Türkiye İKMB İstanbul Kimyevi Maddeler ve Mamulleri İhracatçıları Birliği



# 05

DİĞER ŞUBELER



## AVRUPA BİRLİĐİ PROJELER ŐUBESİ



### ÇAĐRI TAKİBİ

Avrupa BirliĐi ve diĐer çağrıları takip ederek sektörlerin ihtiyaç ve önceliklerine uygun fon fırsatlarını belirlemektedir.

### PROJE GELİŐTİRME

Uygun fon mekanizmaları çerçevesinde proje fikirleri geliştirerek başvuru süreçleri hazırlamakta ve yürütmektedir.

### AĐ OLUŐTURMA

Ulusal ve uluslararası kurum ve kuruluşlarla iş birlikleri geliştirerek sürdürülebilir proje ortaklıklarının kurulmasını sağlamaktadır.

### BİLGİLENDİRME VE FARKINDALIK

Güncel gelişmeleri takip ederek bültenler aracılığıyla bilgilendirme yapmakta; SKDM, sürdürülebilirlik gibi stratejik alanlarda etkinlikler düzenleyerek farkındalığın artırılmasını desteklemektedir.

### EĐİTİM & KAPASİTE GELİŐTİRME

Sektörel ihtiyaçlara uygun mesleki eğitim içerikleri geliőtirmekte, inovasyon odaklı yaklaşımların desteklenmesi yoluyla kurumsal kapasitenin güçlendirilmesine katkıda bulunmaktadır.

## HİBE PROJELERİ

### ÇAĐRI

Program otoritesi tarafından hazırlanan yönlendirici dokümanlardır.

### BAŐVURU

İstekli kuruluşlar belirlenen sınırlar çerçevesinde proje başvurusunda bulunurlar.

### YÜRÜTME

Program otoritesi başarılı projeleri fonlar ve faydalanıcılar yapılan hibe sözleşmeleri çerçevesinde projelerini yürütölür.

#### PROGRAMIN GENEL HEDEFİ

İstanbulun yapay zekâ alanındaki inovasyon kapasitesini güçlendirmek ve yapay zekâ teknolojilerinin geliştirilmesi ve kullanımını sağlamak; iş süreçlerinde verimliliĐi artırmak ve yaşam kalitesini yükselterek İstanbulun uluslararası rekabet gücünü artırmaktır.

#### PROGRAMIN ÖNCELİĐİ

- 1- Yapay zekâ alanında nitelikli insan kaynaĐının yetiőtirilmesi
- 2- Yapay zekâ odaklı girişimci ekosisteminin güçlendirilmesi
- 3- Yararıcı ekonominin yapay zekâ ile güçlendirilmesi
- 4- Sanayide yapay zekâ kullanımını yaygınlaştırarak üretim süreçlerinde verimliliĐi artırmak
- 5- Kamu kurumlarında yapay zekâ kullanımını yaygınlaştırarak verimliliĐi artırmak

**UYARI:** Bu program kapsamında yapılan proje başvuruları, yukarıdaki beş öncelikten sadece bir tanesine yönelik olarak hazırlanmalıdır.

#### PROGRAMIN BÜTÇESİ

200.000.000 TL

#### PROJE BAŐINA DESTEK TÜRARI

En az: 3.000.000 TL  
En fazla: 15.000.000 TL

#### PROJE SÜRESİ

En az: 9 Ay  
En Fazla: 12 Ay

#### UYGUN BAŐVURU SAĐİPLERİ

- Valilik, Kaymakamlıklar, Kamu Kurumlarının İl ve Bölge Müdürökleri ve Başkanlıkları, DiĐer Kamu Kurumlarının İlde Bulunan En Üst Birimleri
- İstanbul Büyükşehir Belediyesi, Belediyeler
- İstanbul Ticaret Odası, İstanbul Sanayi Odası, Deniz Ticaret Odası, İstanbul Ticaret Borsası
- Kamu Kurumu NiteliĐindeki Meslek Kuruluşları, Birlikler, Odalar, Meslek Örgütleri
- Organize Sanayi Bölgeleri, Kâr Amacı Gütmeyen Kooperatifler
- Sivil Toplum Kuruluşları (Dernekler, Vakıflar, Birlikler, Sendikalar, Federasyonlar, Konfederasyonlar)
- Üniversiteler, Enstitüler, Fakülteler, 6550 Sayılı Araştırma Altyapısının Desteklenmesine Dair Kanun kapsamında kurulmuş olup kamu tüzel kişiliĐine haiz araştırma altyapıları
- Teknoloji Geliőtirme Bölgesi Yönetici Şirketleri, Teknoloji Transfer Ofisi Şirketleri



## AVRUPA BİRLİĞİ PROJELER ŞUBESİ



### 2025 YILI İÇİNDE



## 2025 YILI ÖNE ÇIKAN FAALİYETLER

### TAMAMLANMIŞ PROJELER

**SEE BRIDGE:** Enerji yoğun endüstrilerde faaliyet gösteren kuruluşların yeşil ve dijital süreçler ile Sınırdaki Karbon Düzenleme Mekanizması (SKDM) sürecine uyum sağlamalarını destekledik.

**AWARE:** Sanayide su yönetimi ve iklim değişikliği konusunda farkındalığı artıracak faaliyetler gerçekleştirilmiş ve iyi uygulamaların yaygınlaştırılmasına katkı sağlanmıştır.

**ALUTEAM:** Alüminyum sektöründe faaliyet gösteren KOBİ'lere katma değeri yüksek ürün üretme kabiliyetleri kazandıracak ve Avrupa pazarlarına açılmalarını destekleyecek faaliyetler yürütüldü.

### DEVAM EDEN PROJELER

**PHOTERMCOAT:** Sert krom kaplamaya çevre dostu bir alternatif oluşturacak ve yüksek sıcaklık uygulamalarında kullanılabilecek, uygun maliyetli termal bariyer kaplama teknolojilerinin geliştirilmesi için faaliyetler yürütüyoruz.

**DIGIFOUNDRY:** Döküm sektöründeki nitelikli iş gücü açığını, gençlerin ilgisini çekecek PC simülasyonları ve oyunlaştırılmış deneyimlerle kapatarak sektörü yeşil ve dijital geleceğe hazırlıyoruz.

**IS2H4C:** Ağır sanayi bölgelerinde döngüsel ekonomi ve yeşil hidrojen uygulamalarıyla sürdürülebilirliği artırarak demo projelerle kaynak verimliliğini sağlayıp düşük karbonlu ürünlerin üretimini destekliyoruz.



## 2025 YILI ÖNE ÇIKAN FAARLİYETLER

70

### KOÇLUK & MENTÖRLÜK OTURUMU

- SKDM
- Proje Yönetimi
- İş Planı Geliştirme
- Pazar Araştırması

69

### KOBİ

Yeşil & Dijital Dönüşüm Hibe Desteğinden faydalandı.

4

### AKRAN ÖĞRENMEŞİ ZİYARETİ

- Almanya
- Danimarka
- Hollanda
- Polonya

7

### ULUSAL & ULUSLARARASI WEBINAR

- SKDM Mevzuatı
- Yeşil & Dijital Dönüşüm Finansman Fırsatları
- Değer Yaratma & İş Modeli Geliştirme

1

### ANKET ÇALIŞMASI

- Üretim sürecindeki su kullanımı ve atık sular üzerine
- Ankete katılan firmalara ücretsiz Su Verimliliği Analizi Desteği

4

### ÇALIŞTAY

- Su Verimliliği Yönetmeliği
- İklim Kanunu
- Su Ayak İzi & Su Verimliliği
- Mevcut En İyi Teknikler

6

### RAPOR

- Su Miktarları Raporu
- İklim Değişikliği Sektörel Etki Analizi Raporu
- Mevcut En İyi Teknikler (MET) Masa Başı Raporu
- Karakterizasyon Raporu
- Güvenilirliği ve Uygulanabilirliği En Yüksek MET'lere İlişkin Kılavuz
- Bakanlık Düzeyinde Eylem Planı



## İLETİŞİM KANALLARI



[eu.immib.org.tr](http://eu.immib.org.tr)



[ab@immib.org.tr](mailto:ab@immib.org.tr)



[linkedin.com/company/immib-eu-projects-department/](https://www.linkedin.com/company/immib-eu-projects-department/)



## BİLİŞİM TEKNOLOJİLERİ ŞUBESİ

Bu rapor, İstanbul Maden ve Metaller İhracatçı Birlikleri Genel Sekreterliği Bilişim Teknolojileri Şubesinin yürüttüğü projeler, süreçler ve faaliyetler hakkında ayrıntılı bilgi sunmak amacıyla hazırlanmıştır. Bu raporda, şubemizin Sunucu Sistemleri, Ağ ve Güvenlik Yönetimi, Yazılım Geliştirme, Veritabanı Yönetimi, Raporlama, Son Kullanıcı Yönetimi, Kurumsal Proje ve Süreç Yönetimi, Hukuki Yükümlülükler, Standartlar ve Belgelendirme Yönetimi gibi çeşitli alanlardaki faaliyetleri kapsamlı bir şekilde ele alınmıştır.

### 1. Sistem, Ağ ve Güvenlik Altyapısı Faaliyetleri

Aşağıda iletilen kapsamlı çalışmalarla Bilişim Teknolojileri altyapısı kurumsal mimariye taşınmış olup İhracatçı Birlikleri içerisinde en iyi seviyeye, kamu kurumları arasında ise en iyilerden biri seviyesine getirilmiştir.

Çalışmalarda Cumhurbaşkanlığı Dijital Dönüşüm Ofisi (CBDDO), Bilgi ve Teknoloji Kurumu (BTK), Yasal Mevzuat ve Bilişim Teknolojileri ile ilgili uluslararası standartlar (ISO 27001, ISO 27701, GDPR vb.) mevzuat ve düzenlemelere uyumluluk kapsamında dijital dönüşüm ve altyapı/süreç iyileştirmeleri yapılmıştır.

- İMMİB Bilişim Teknolojileri Veri Merkezi uluslararası veri merkezi standartlara uyumluluk kapsamında sürekli iyileştirmelerle sürdürülmektedir.
- Kurumsal mimarili network segmentasyonu ile güvenli ve yönetilebilir ağ alt yapısı yönetimi sağlanmaktadır.
- Güvenlik Duvarı yönetimi, kurumsal network segmentasyonuna paralel ve kaynak-hedef-servis bazlı ileri seviye sıkılaştırma ile yönetilmektedir.
- Güvenliği artırmak amacıyla kullanılan 2 Faktörlü Doğrulama (2FA) kapsamı genişletilerek VPN erişimlerinde 2FA ve Token devreye alınmıştır.
- WAF (Web Access Firewall – Web Server Protection) ile güvenli web uygulama güvenliği uygulanmaktadır.
- SIEM (Security Information Event Management – Güvenlik Olay Yönetimi) güncel açıklıklara uygun konfigürasyonlarla sürekli iyileştirilmektedir.
- SIEM ve diğer log sistemlerinden gelen bildirimler düzenli takip edilecek kurum içi SOC (Security Operation Center – Güvenlik Operasyon Merkezi) görevleri yürütülmektedir.
- Felaket Kurtarma Merkezi kapsamında veri ve sistem yedeği sürdürülmektedir.
- Kurumsal eposta hesabının yanında, yalnızca kurum içi erişime açık olan e-posta sunucusu ile kurum içi uygulama ve sistemler için güvenli kullanım sağlanmaktadır.
- Bilişim Teknolojileri Veri Merkezi, uluslararası veri merkezi standartlarına uygun bir şekilde, modüler ve yönetilebilir bir altyapıda, enerji yedekliliği ve fiziksel güvenlik önlemleriyle donatılarak işletilmektedir. Veri merkezindeki elektrik yedekliliği ve enerji tüketimi, entegre bir enerji izleme sistemi ile sürekli olarak takip edilmektedir.
- NAC (Network Access Control) sistemi, kurum tarafından tanınmayan kişi ve sistemlerin ağ ortamına dahil edilmemesi sağlanmıştır.
- Kullanıcı cihazlarında ileri seviye güvenlik için Antivirüs korumasına ek olarak yapay zekâ ve davranış analizi temelli güvenlik sistemi olan XDR sistemi devreye alınmıştır.
- Bilişim sistemleri altyapımız, dışarıdan uzmanlar tarafından gerçekleştirilen dijital sağlık taramaları (healthcheck) ile denetlenmekte, sistem performansı ve kaynak kullanımı ölçülmekte ve bu ölçümlere dayanarak gerekli aksiyonlar alınmaktadır.
- Cumhurbaşkanlığı Genelgesi'nin gerekliliklerine uyum sağlamak amacıyla, ücretsiz ve açık kaynak kodlu "İMMİB Drive" bulut tabanlı dosya paylaşım sistemi kullanılmaktadır.
- Penetrasyon (sızma) testi olarak adlandırılan güvenlik açığı taraması hizmeti, TÜBİTAK tarafından "A" sınıfı olarak yetkilendirilmiş firmalardan sağlanmaktadır.
- İş sürekliliği ve kesintisiz hizmet sağlamak üzere aşağıdaki sistemler HA (High Availability – Yüksek Erişilebilirlik) yapıda yönetilmektedir:
  - o Güvenlik Duvarı
  - o Controller (Kablosuz Ağ Kontrolcüsü)
  - o NAC (Network Access Control – Ağ Erişim Denetleyicisi)
  - o PAM (Privileged Access Management- Ayrıcalıklı Erişim Yönetimi)
  - o Active Directory Domain Controller
  - o DNS ve DHCP Server
  - o Backup Server



## 2. Kullanıcı Cihazları, Kullanıcı Talepleri Yönetimi ve Verimlilik Çalışmaları

- Manage Engine merkezi yönetim uygulaması devreye alınmış olup bu yazılım ile personel cihazlarında ciddi hız artışı sağlanmış ve iş gücü verimliliği artırılmıştır.
- Yeni başlayan personelin kullanıcı hesabı, e-posta ve yetki tanımları yapılmaktadır.
- İşten ayrılan personelin hesap kapatma ve yedekleme işlemleri titizlikle yürütülmektedir.
- Yeni başlayan, işten ayrılan veya cihaz değişikliği yapan personelin elektronik imzalı demirbaş zimmet ve cihaz değişikliği süreçleri etkin bir şekilde yönetilmektedir.
- Personel bilgisayarlarının formatlanıp kurulumlarının tamamlanması sonrası cihaz teslim süresi yarım saate kadar indirilerek, bilgisayar ve personel performansında belirgin bir verimlilik artışı sağlanmıştır.
- Personel ve yönetim kurulunun elektronik, mobil ve dijital imzalı belgelerle ilgili yaşadığı sorunlar çözülmektedir.
- Green IT hedefi doğrultusunda, enerji tüketimi yüksek olan masaüstü ve eski dizüstü bilgisayarlar, daha az enerji tüketen yeni nesil dizüstü bilgisayarlarla değiştirilmektedir.

## 3. Yazılım Geliştirme ve Dijital Dönüşüm Çalışmaları

- EBYS sisteminin Mobil İmza entegrasyonu gerçekleştirilerek Yönetim Kurulu tutanaklarının mobil imza ile imzalanması sağlanmıştır.
- Intranet yazılımında aşağıdaki modüller geliştirilerek iş ve süreçler dijital ortama taşınmıştır:
  - o Uygulama Şubesi Dolaşım Belgeleri Stok Yönetimi
  - o Değerlendirme Sistemi Modülleri (Konaklama, Acente, B2B)
  - o Etkinlik Yönetimi Network İletişim Rehberi
  - o Devlet Yardımları Dosya Takip Sistemi (Turquality, Ofis Mağaza, Tasarım Desteği)
  - o Toplantı salonları Etkinlik Takvimi entegrasyonu
  - o İdari İşler Talep Formu
  - o Muhasebe Finansman Talep Formu
  - o İnsan Kaynakları Personel Bilgi Formu
  - o Yemekhane Değerlendirme Formu
- akademi.immib.org.tr web sitesi için sanal pos entegrasyonu yapılmış ve eğitim ödemeleri kredi kartı ile alınmaya başlanmıştır.
- Kurumumuz tarafından geliştirilen Veri Yönetim Sistemi ile ISO 27001, ISO 27701 ve KVKK uyum süreci yönetilmektedir.
- ISO 27001, ISO 27701 ve KVKK uyumluluğu kapsamında sürekli politika ve prosedür geliştirmeleri uygulanmakta ve mevcut olanların güncelliği takip edilmektedir.
- Kurumsal ve Bilişim Hukukuna uygun sözleşme yönetimi ile sürekli ve geçici güncel 29 adet sözleşmeli satın alma süreci yürütülmüştür.
- Genel Kurul Yönetimi uygulaması ile Genel Kurul süreçleri online yürütülebilmektedir.
- 147 adet alan adı, Web ve SQL Sunucu ile SSL Güvenlik sertifikası yönetimi etkin bir şekilde yapılmaktadır.
- Kepport E-İmza Portalı hizmeti yenilenerek üyelerimizin KEP ve E-İmza hizmetleri sürdürülmektedir.
- CyberCyte markasına ait CTEM (Sürekli Tehdit Maruziyet Yönetimi) ve GRC (Yönetişim, Risk ve Compliance) ürünlerinin kurulup devreye alınması ile sürekli güvenlik denetimi, yönetim ve iyileştirme sağlanmıştır.

## 4. Uyumluluk ve Standartlar

- ISO 27001 Bilgi Güvenliği Yönetim Sistemi (BGYS) kurulumu tamamlanıp denetime girilerek sertifika alınmıştır.
- ISO 27701 Kişisel Veri Yönetim Sistemi sertifikası alınmıştır.
- BT personeli, ISO 27001 Bilgi Güvenliği Yönetim Sistemi ve ISO 27701 Kişisel Veri Yönetim Sistemi eğitimini tamamlayıp sınavı geçerek Lead Auditor (Baş Denetçi) unvanını kazanmıştır.
- KVKK ve ISO 27701 KVYS çalışmaları kapsamında, her şube ile ayrı ve detaylı çalışmalar yapılmakta ve tüm kurum süreçleri veri envanteri üzerine işlenmektedir.
- İMMİB, ISO 27001 Bilgi Güvenliği Yönetim Sistemi, ISO 27701 Kişisel Veri Yönetim Sistemi ve KVKK uyumluluklarını, Kamu Kurumları arasında en iyi uygulayan kurumlardan biri konumundadır.
- Yazılım, İstatistik, Kullanıcı Yönetimi, Sistem, Ağ ve Güvenlik alanlarındaki faaliyetlerimiz, aşağıdaki yasa, yönetmelik ve standartlara uygunluk açısından titizlikle yürütülmektedir:
  - o Cumhurbaşkanlığı Bilgi ve İletişim Güvenliği Rehberi (BİGR) uyumluluğu,
  - o Bilgi Teknolojileri ve İletişim Kurumu (BTK) düzenlemeleri,
  - o Kişisel Verilerin Korunması Kanunu (KVKK) uyumluluğu,
  - o ISO 27001 Bilgi Güvenliği Yönetim Sistemi Sertifikası,
  - o ISO 27701 Kişisel Veri Yönetim Sistemi Sertifikası,
  - o Diğer ilgili yasa, yönetmelik ve uluslararası standartlar.



## 5. İstatistik ve Raporlama Faaliyetleri

- Aylık rutin Yönetim Kurulu Toplantı raporları hazırlanıp, ilgili şubelere iletilmektedir.
- Şube ihtiyaçları, üye firma talepleri ve diğer talepler doğrultusunda detaylı istatistik raporları oluşturulmaktadır.
- Birlik ve sektör ihtiyaçlarına uygun şekilde detaylandırılmış ihracat raporları, günlük olarak otomatik bir şekilde gönderilmektedir.
- TİM sistemine bağlanarak alınan rapor sürecindeki aksaklıkları gidermek için üst seviye bir proje olan Kurumsal Veri Ambarı kurulumu projesi tamamlanmıştır.
- Veri Ambarı kurulumu sonrası personelin kendi raporlarını kolayca alabilmesi için İş Zekâsı ve Raporlama ortamı kurulması planlanmıştır.

## 6. Yapay Zekâ Çalışmaları

- Performans, sürdürülebilirlik, bilgi güvenliği ve operasyonel verimlilik hedefleri doğrultusunda, kurumsal mimari prensiplerine uyumlu ve orkestrasyon altyapısı ile entegre çalışan kurum içi yerel Yapay Zekâ platformu kurulumu çalışmaları başlatılmıştır.
- Bu kapsamda, kurumsal verilerin kurum sınırları içerisinde kalmasını sağlayacak şekilde, güvenli ve ölçeklenebilir bir yapay zekâ altyapısı tasarlanmakta; raporlama, karar destek sistemleri, süreç otomasyonu ve ileri seviye veri analitiği gibi alanlarda kullanılacak yapay zekâ senaryoları değerlendirilmektedir.
- Ayrıca, ilerleyen aşamalarda yapay zekâ destekli uygulamaların;
  - o veri ambarı ve iş zekâsı sistemleri ile entegrasyonu,
  - o iç süreçlerde verimlilik ve hata oranlarının azaltılması,
  - o bilgiye erişim hızının artırılması
 gibi alanlarda katma değer sağlama hedeflenmektedir.

## 7. Kurumsal Süreç Yönetimi

- TİM tarafından yürütülen ERP sürecinde İMMİB Proje Sorumlusu olarak aktif katılım sağlanmış olup Genel Sekreterliğimizin katkısı ile elektronik imza devreye alınmış, böylece Türkiye'deki tüm ihracatçı birlikleri birçok sürecini elektronik imza ortamına taşımıştır.
- Kurum içindeki teknik ve bilişim hukukuyla ilgili projelerde, sözleşmelerde ve süreçlerde gerekli destek sağlanmaktadır.
- TİM ve diğer İhracatçı Birlikleri ile ortaklaşa yürütülen süreçlerde ve geliştirilen veya geliştirilecek projelerde teknik toplantılara ve çalışmalara katkı sunulmaktadır.
- Video konferans sistemi, sunucu ve kullanıcı cihazları yazılımları, geliştirme yazılımları gibi çeşitli lisans yönetimleri düzenli olarak takip edilmektedir.
- Kurumumuza ait toplu mail, anket, bilişim altyapısı ürünleri, kullanıcı bilgisayarları ve diğer IT alanında satın alma ve sözleşme faaliyetleri yürütülmektedir.

## 8. Eğitim, Sertifika ve Etkinlikler

- Dünyanın en gözde teknoloji fuarı olan GITEX Global 2025'e katılarak bilişim altyapı sistemleri, yazılımlar, yapay zekâ ve diğer yenilikçi ürün ve teknolojiler incelenmiş ve gelecek projelerimiz için değerlendirmeler yapılmıştır.
- Gizlilik ve Mahremiyet konularında en gözde etkinlik olan CPDP 2025 Veri Koruma ve Gizlilik konferansına katılarak veri gizliliği, veri güvenliği, risk yönetimi ve politika iyileştirme konularında önde gelen teknoloji üreticileri ve Avrupa Birliği'nin yaklaşımları incelenmiştir. Böylece kamu kurumları arasında en iyilerden olduğumuz Gizlilik ve Mahremiyet alanında kurumumuzu daha ileriye taşımaya devam etmekteyiz.
- London Tech Week 2025 etkinliğine katılarak yenilikçi teknoloji ve ürünler hakkında araştırmalar yapılarak kurumumuz için faydalı çalışmalar başlatılmıştır.
- Teknoloji, girişimcilik ve inovasyon alanlarında dünyanın en büyük ve en etkili etkinliklerinden biri Web Summit Lizbon etkinliğine katılım sağlanmıştır. Yapay zekâ, siber güvenlik, sürdürülebilirlik ve dijital dönüşüm gibi konularda, dijital teknolojilerin gelecekteki ekonomik, sosyal ve kültürel etkilerini ele almayı hedefleyen bu etkinlikte teknoloji trendleri incelenerek, mevcut ve gelecek katma değerli projelere katkı sağlanmıştır.
- Kurum içinde genel Bilgi Güvenliği ve Kişisel Veri Güvenliği Farkındalık Eğitimleri düzenlenmiş, İMMİB bu konuda İhracatçı Birlikleri ve Kamu Kurumları arasında en yüksek farkındalığa sahip kurumlardan biri haline gelmiştir.
- Bilişim Teknolojileri Şubesi personelinin tamamının uzun dönem katılımı ile Proje Odaklı Uygulamalı Veri Ambarı Tasarımı ile İş Zekâsı ve Raporlama eğitimi ve sertifikası alınmıştır.



## 9. Destek / Operasyon Faaliyetleri

- 2025 yılı içerisinde, kurum personelinin talep ve ihtiyaçları doğrultusunda Bilişim Teknolojileri Şubesi tarafından aşağıda belirtilen iş türlerinde yaklaşık sayılarda teknik destek ve hizmet çalışmaları gerçekleştirilmiştir.



## 10. 2026 Yılı İçin Planlanan Çalışmalar

2026 yılı için rutin işler dışında planlanan proje ve çalışmalar aşağıda listelenmiştir:

- Kurumsal veri güvenliği ve mevzuat uyumluluğu gözetilerek, kurum içi yerel Yapay Zekâ altyapısının geliştirilmesi; yapay zekâ destekli raporlama, karar destek ve süreç otomasyonu uygulamalarının Veri Ambarı ve İş Zekâsı sistemleriyle entegre şekilde hayata geçirilmesi.
- Operasyonel ve kurumsal süreçlere yönelik geliştirme çalışmalarının, “Sürekli İyileştirme” yaklaşımı doğrultusunda sistematik olarak sürdürülmesi.
- ISO 27001 Bilgi Güvenliği Yönetim Sistemi kapsamındaki denetimlerin gerçekleştirilmesi ve sertifikasyon sürekliliğinin sağlanması.
- ISO 27701 Kişisel Veri Yönetim Sistemi denetimlerinin yürütülmesi ve sertifikasyonun sürdürülebilirliğinin sağlanması.
- KVKK ile ilgili süreçlerin, verilerin ve yönetim sisteminin ISO 27001 ve ISO 27701 ile entegre şekilde iyileştirilmesi.
- Kurumsal süreçlerin dijital ortama taşınmasına devam edilmesi ve elektronik imza kullanımının ilgili mevzuat ve yönetmelikler çerçevesinde yaygınlaştırılması.
- İhracat rakamlarına dair istatistik ve raporların daha etkili ve kolay alınabilmesi ve sürdürülebilir yapıya kavuşturulabilmesi için Veri Ambarı kurulumu tamamlanan projenin ikinci fazı olan İş Zekâsı ve Raporlama çalışmalarının tamamlanması.
- N-Tier yetkilendirme yapısının PAM sistemi ile entegre edilerek Sistem, Ağ ve Güvenlik altyapı yöneticilerine uygulanması ve erişim güvenliğinin ileri seviyeye taşınması.
- Personelin bilgi güvenliği ve bilişim alanlarındaki kalite ve farkındalık seviyesini artırmak amacıyla şube bazında eğitimlerin sürdürülmesi.
- Green IT yaklaşımı doğrultusunda enerji verimliliğini artırmaya yönelik yeni projelerin geliştirilmesi.
- Teknolojik ömrünü tamamlamış kullanıcı ve sistem cihazlarının, güncel ve enerji verimli donanımlarla yenilenmesi.
- Kurumsal ve bireysel gelişimin desteklenmesi ve katma değerli projelerin üretilmesi amacıyla Bilişim Teknolojileri Şube personelinin:
  - o Faydalı etkinliklerde ve çalışmalarda yer almaya devam etmesi,
  - o Yeni sertifikaların edinilmesi,
  - o Aşağıda listelenen eğitimlerden uygun olanların alınması ve sertifikaların edinilmesi:
    - BT Standart Yönetimi Eğitimleri (ITIL, COBIT, ISO vb.)
    - İş Zekâsı ve Raporlama (Business Intelligence)
    - Veritabanı Yönetimi
    - Yazılım Geliştirme (Web, Mobil)
    - İleri Seviye Yazılım Geliştirme
    - Kurumsal Yazılım Mimarileri
    - Kurumsal Yazılım Geliştirme Proje Yöneticiliği (Agile, Scrum vb.)
    - AWS (Amazon Web Services), Azure, Google Cloud vb. Bulut Hizmetleri
    - CCNA (Cisco Certified Network Associate)
    - İş Analistliği
    - Risk Yönetimi
    - Güvenlik Eğitimleri (Hack vb.)
    - Office Uygulamaları



## DEVLET YARDIMLARI-1 ŞUBESİ

Devlet Yardımları-1 Şubesi; ihracatçı firmalarımızın T.C. Ticaret Bakanlığı tarafından belirlenmiş yurtdışı ve yurt içi fuar katılımlarına ve organizatör tanıtım faaliyetlerine ilişkin harcamalarının, pazara giriş belgelendirme ve ilaç/tıbbi cihaz ruhsatlandırma/kayıt harcamalarının, Bakanlık tarafından ön onay verilen Küresel Tedarik Zinciri (KTZ) projesi harcamaları ile Bakanlık tarafından ön onayı verilen Yeşil Mutabakat-Responsible desteği kapsamındaki danışmanlık gideri harcamalarının belirli bir oranda, İhracat Destekleri Hakkında 5973 Sayılı Karar kapsamında Destekleme ve Fiyat İstikrar Fonu'ndan (DFİF) karşılanmasına ilişkin destek ödeme başvurularının incelenerek sonuçlandırılması faaliyetlerini yürütmektedir.

Bu çerçevede, öncelikle İMMİB üyesi firmalarımızın yanı sıra, Bakanlıkça İMMİB'in incelemeci kuruluş olarak görevlendirildiği fuarlarda diğer İhracatçı Birliklerine üye firmaların da destek ödeme başvuru dosyaları şubemiz tarafından incelenmektedir. Destek ödeme başvurularında ibraz edilen belgelerin ilgili destek mevzuatlarına uygunluğunun kontrol edildiği inceleme sürecinin sonunda, başvuru dosyası uygun bulunanların hak edişlerinin hesaplanarak sonuçlandırılmasını müteakip, hak ediş tutarları tahakkuk ettirilerek T.C. Ticaret Bakanlığı'na iletilmektedir.

Bu itibarla, 2025 yılında;

4228 adet Yurt Dışı Fuar Katılım başvuru dosyası için toplam 1.731.680.180,96 TL tutarındaki hak edişin firmalarımıza ödenebilmesi için DFİF Ödemelerine İlişkin Tahakkuk Listesine giriş yapılmıştır.

22 adet Yurt Dışı Fuar Milli Katılım Organizatör Tanıtım başvuru dosyası için toplam 7.497.753,04 TL tutarındaki hak edişin ödenebilmesi için DFİF Ödemelerine İlişkin Tahakkuk Listesine giriş yapılmıştır.

1438 adet Yurt İçi Fuar Katılım başvuru dosyası için toplam 297.362.748,70 TL tutarındaki hak edişin firmalarımıza ödenebilmesi için DFİF Ödemelerine İlişkin Tahakkuk Listesine giriş yapılmıştır.

1087 adet Pazara Giriş Belgeleri başvuru dosyası için toplam 166.520.494,60 TL tutarındaki hak edişin firmalarımıza ödenebilmesi için DFİF Ödemelerine İlişkin Tahakkuk Listesine giriş yapılmıştır.

25 adet Küresel Tedarik Zinciri (KTZ) başvuru dosyası için toplam 101.049.309,59 TL tutarındaki hak edişin firmalarımıza ödenebilmesi için DFİF Ödemelerine İlişkin Tahakkuk Listesine giriş yapılmıştır.

7 adet Yeşil Mutabakat başvuru dosyası için toplam 5.250.000,00 TL tutarındaki hak edişin firmalarımıza ödenebilmesi için DFİF Ödemelerine İlişkin Tahakkuk Listesine giriş yapılmıştır.

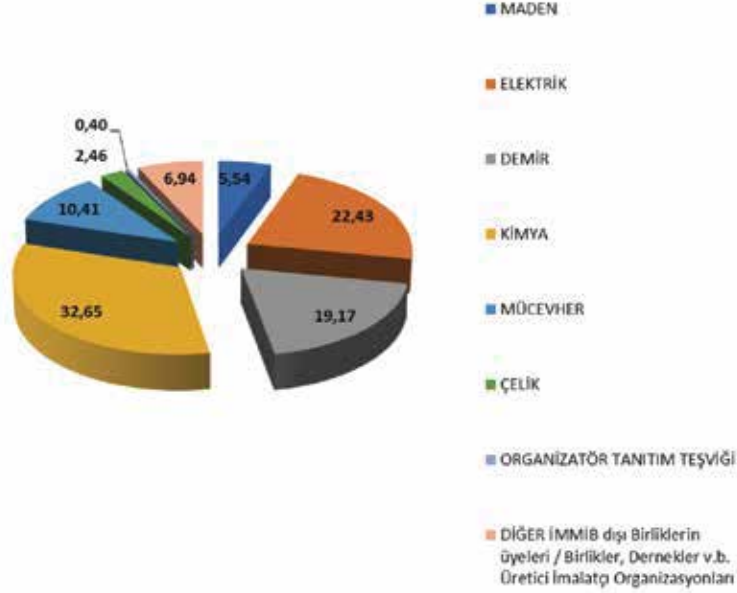
Genel toplamda firmalarımıza 2.309.360.486,89 TL destek verilmesi sağlanmıştır.



## Yurt Dışı Fuar Katılımı: Sektörlerimiz

2025 yılı için, Yurtdışı Fuar Katılım Desteği için ödenen (Organizatör Tanıtım Teşvikleri dahil) toplam 1.739.177.934,00 TL'lik destek tutarının, yararlandırılan katılımcıların üyesi oldukları Birliklere göre sektörel dağılım oranları grafikte gösterilmektedir.

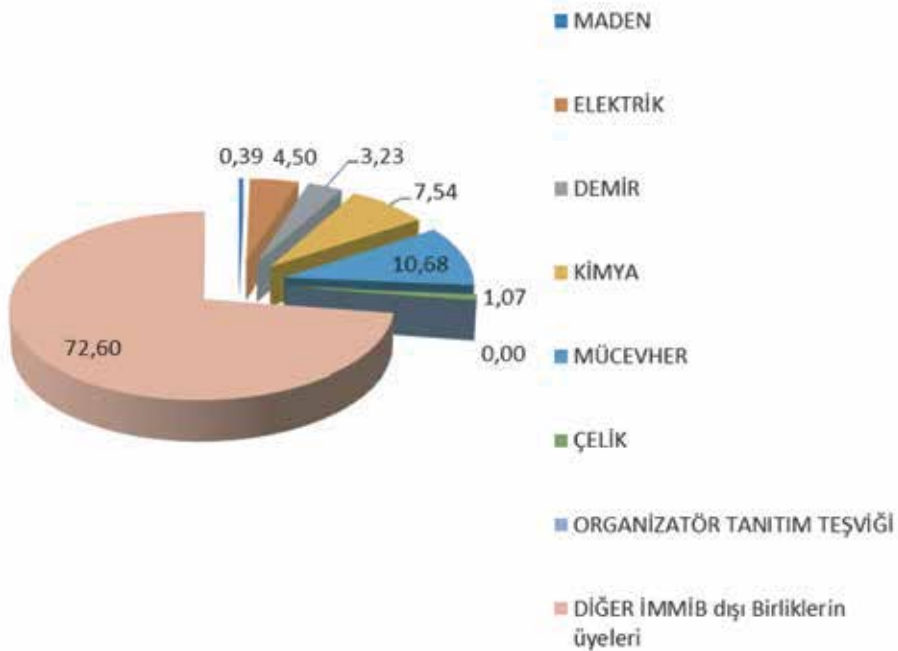
### YURT DIŞI FUAR DESTEĞİ 2025 YILINDA BAKANLIĞA BİLDİRİLEN ÖDEME TUTARI TL (%)



## Yurt İçi Fuar Katılımı: Sektörlerimiz

2025 yılı için, Yurt İçi Fuar Katılımı Desteği için ödenen toplam 297.362.748,70 TL'lik destek tutarının, yararlandırılan katılımcıların üyesi oldukları Birliklere göre sektörel dağılım oranları grafikte gösterilmektedir.

### YURT İÇİ FUAR DESTEĞİ 2025 YILINDA BAKANLIĞA BİLDİRİLEN ÖDEME TUTARI TL (%)

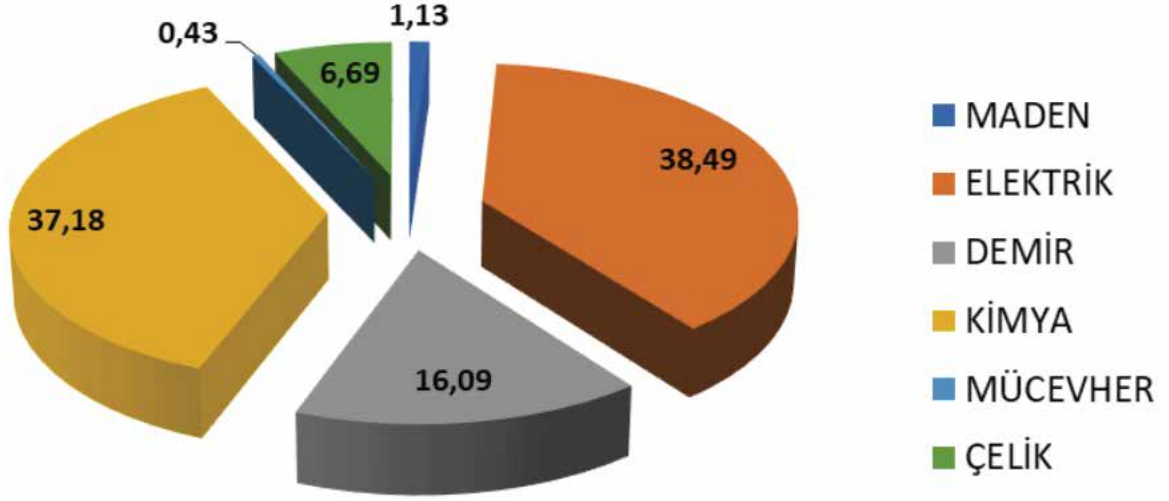




## Pazara Giriş Belgeleri: Sektörlerimiz

2025 yılı için, Pazara Giriş Belgeleri Desteği için ödenen toplam 166.520.494,60 TL'lik destek tutarının, yararlandırılan katılımcıların üyesi oldukları Birliklere göre sektörel dağılım oranları grafikte gösterilmektedir.

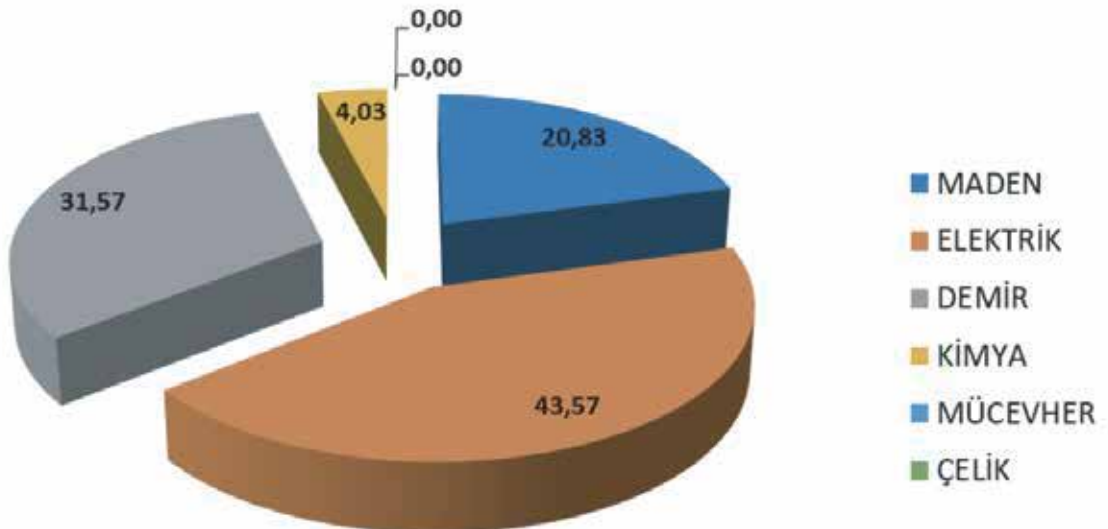
**PAZARA GİRİŞ BELGELERİ DESTEĞİ**  
2025 YILINDA BAKANLIĞA BİLDİRİLEN ÖDEME TUTARI TL (%)



## Küresel Tedarik Zinciri (KTZ): Sektörlerimiz

2025 yılı için, Pazara Giriş KTZ Desteği için ödenen toplam 101.049.309,59 TL'lik destek tutarının, yararlandırılan katılımcıların üyesi oldukları Birliklere göre sektörel dağılım oranları grafikte gösterilmektedir.

**KÜRESEL TEDARİK ZİNCİRİ (KTZ)**  
2025 YILINDA BAKANLIĞA BİLDİRİLEN ÖDEME TUTARI TL (%)

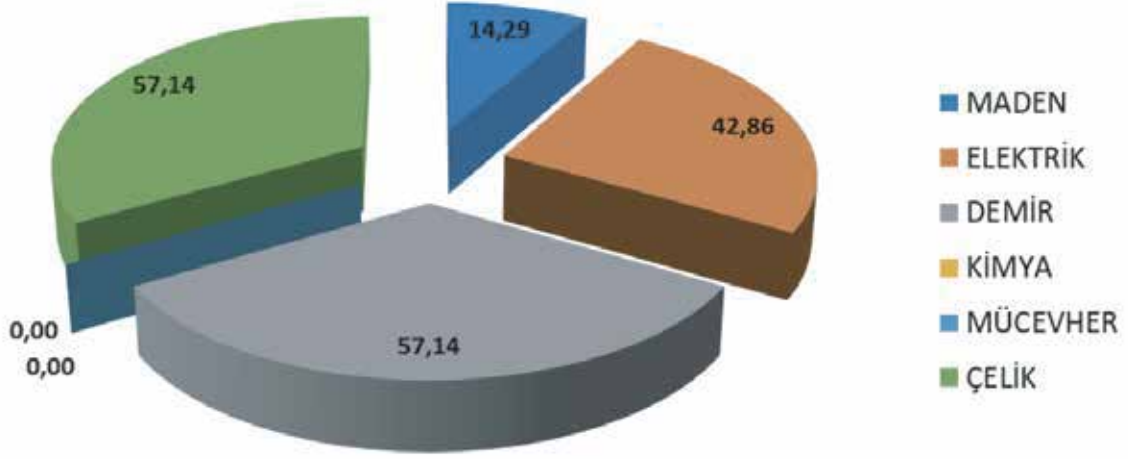




## Yeşil Mutabakat: Sektörlerimiz

2025 yılı için, Yeşil Mutabakat Desteği için ödenen toplam 5.250.000,00 TL'lik destek tutarının, yararlandırılan katılımcıların üyesi oldukları Birliklere göre sektörel dağılım oranları grafikte gösterilmektedir.

### YEŞİL MUTABAKAT DESTEĞİ 2025 YILINDA BAKANLIĞA BİLDİRİLEN ÖDEME TUTARI TL (%)



## Genel Değerlendirme:

2025 yılında şubemizin görev alanına giren destek programları kapsamında İMMİB'e yapılan toplam 7.643 adet başvuruya karşılık, önceki dönemden devreden dosyalarla birlikte toplam 6.807 adet dosya olumlu sonuçlandırılmış, 876 adet destek başvurusu ise olumsuz olarak sonuçlandırıldığından teşviklerden yararlandırılmamıştır. Reddedilen dosyalarla birlikte toplam 7.683 adet dosya sonuçlandırılmıştır.

2025 yılı içerisinde Bakanlıkça destek kapsamına alınan 7 adet yurt içi fuarın başvuru mercii İhracatçı Birliği Genel Sekreterliği olarak İMMİB görevlendirilmiştir. Destek başvurularının incelemelerinin yanı sıra, yurt içi fuar katılım destekleri kapsamında fuar katılımcısı firmaların fuar sırasında tespitinin yapıldığı gözlemcilik görevi şubemiz personeli tarafından yerine getirilmektedir. Bakanlık talimatı gereği her yurt içi fuar için 3'er personel gözlemci olarak görevlendirmektedir.



## DEVLET YARDIMLARI-2 ŞUBESİ

5973 Sayılı “İhracat Destekleri Hakkında Karar” 18.08.2022 tarih ve 31927 sayılı Resmî Gazete’de yayımlanarak yürürlüğe girmiştir.

Anılan Karar’ın 4., 11. ve 12. maddeleri kapsamında firmalarımızın yurt dışında açmış oldukları ofis, showroom, depo ve mağazaların kira giderleri ile tanıtım ve pazarlama giderleri ve yurt dışı marka tescili ve korunmasına ilişkin giderleri belli oran ve miktarlarda desteklenmektedir. Bu kapsamda, 2025 yılında 1828 adet başvuru yapılmış olup sonuçlandırılan 1781 dosya için toplam 376.094.376,91 TL tutarındaki hak ediş firmalarımıza ödenebilmesi için DFİF Ödemelerine İlişkin Tahakkuk Listesine girilmiştir.

Anılan Karar’ın 17. maddesi kapsamında, İhracatçı Birliklerinin iştiğal sahasına giren ürünlerinin yurtdışında tanıtım amacıyla gerçekleştirecekleri harcamalara ilişkin giderleri ve Türkiye’de ticari ve/veya sınai faaliyette bulunan şirketlerin ürünlerinin markalaşması amacıyla gerçekleştirecekleri faaliyetlere ilişkin giderleri, Türk markalarının pazara giriş ve tutunmalarına yönelik gerçekleştireceği her türlü faaliyet ve organizasyonlara ilişkin giderleri ile olumlu Türk malı imajının oluşturulması ve yerleştirilmesi için yurt içinde ve yurt dışında gerçekleştirecekleri her türlü harcamaları belli oran ve miktarlarda desteklenmektedir. Hâlihazırda İMMİB üyesi 119 firmamızın toplam 128 adet markası (Türkiye genel toplamı 412 markadır) desteklenmektedir. Marka/Turquality desteği kapsamında, 2025 yılında 10410 adet başvuru yapılmış olup sonuçlandırılan 8619 dosya için toplam 2.356.054.720,33 TL tutarındaki hak ediş firmalarımıza ödenebilmesi için DFİF Ödemelerine İlişkin Tahakkuk Listesine girilmiştir.

2025 yılında (destek verilen hak ediş TL olarak) Turquality desteğinden, en fazla yararlanan sektör %41,7’lik payla elektrik-elektronik sektörü olmuştur. Bu sektörü %34,6 ile kimya ve %16,9’luk payla demir ve demir dışı metaller sektörleri izlemiştir.

Anılan Karar’ın ilga edilmiş 14., halen yürürlükte olan 15. ve 16. maddeleri kapsamında tasarım ofis ve şirketlerinin yurt dışında açmış oldukları reyon /gondol/satış alanları kiralari, ofis, showroom, depo ve mağazaların kira giderleri ile tanıtım ve pazarlama giderleri ve yurt dışı marka tescili ve korunmasına ilişkin giderleri, istihdam ve danışmanlık giderleri, ayrıca şirketlerin tasarım ve ürün geliştirme projeleri kapsamında istihdam, alet teçhizat malzeme, yazılım giderleri ile seyahat ve web sitesi üyelik giderleri ve gemi ve yat sektöründe faaliyet gösteren şirketlerin alacakları tasarım hizmetlerine ilişkin giderleri belli oran ve miktarlarda desteklenmektedir. Bu kapsamda, 2025 yılında sonuçlandırılan 180 adet dosya için toplam 33.377.386,78 TL tutarındaki hak ediş firmalarımıza ödenebilmesi için DFİF Ödemelerine İlişkin Tahakkuk Listesine girilmiştir.

## Genel Değerlendirme:

2025 yılında Turquality, Yurtdışı Birim, Marka Tescil, Tanıtım ve Tasarım desteklerine dair toplamda yaklaşık 2,8 Milyar TL tutarındaki destek ödemesi İMMİB aracılığıyla gerçekleştirilmiştir.

İMMİB - DEVLET YARDIMLARI 2 (MARKA/TURQUALITY, BİRİM KİRA, TANITIM, MARKA TESCİL VE TASARIM DESTEKLERİ) 2025 YILI RAPORU				
	MARKA/TURQUALITY	BİRİM KİRA, TANITIM, MARKA TESCİL	TASARIM	GENEL TOPLAM
Başvuru Sayısı	10410	1828	190	12428
Birliğimizce Sonuçlandırılan Başvuru Sayısı	8619	1781	180	10580
<b>Firmalara Ödenen Toplam Destek Tutarları (TL)</b>	<b>2.356.054.720,33 TL</b>	<b>376.094.306,91 TL</b>	<b>33.377.386,78 TL</b>	<b>2.765.526.414,02 TL</b>



## DEVLET YARDIMLARI-3 ŐUBESİ

2022 yılında yürürlüğe giren 5986 sayılı E-İhracat Destekleri ile 5973 sayılı İhracat Destekleri kararları sonrasında yayınlanmış genelgelerle birçok destek türünde İhracatçı Birlikleri inceleme kuruluşu olarak belirlenmiştir.

Konu desteklerden faydalanmak için üye firmaların Destek Yönetim Sistemine (DYS) kayıt yaptırması gerekmektedir. DYS kayıt işlemleri ile ilgili evrakların incelenerek sisteme yüklenmesi ve yetkilendirme işlemleri şubemizce yürütülmektedir. DYS kayıt işlemlerine ek olarak şubemiz aşağıdaki destek türlerindeki başvuruları incelemektedir.

- E-İhracat Destekleri,
- Yurt Dışı Pazar Araştırması,
- Yurt Dışı Şirket/Marka Alım,
- Çok Kanallı Zincir Mağaza,
- İhracat Konsorsiyumu,
- Pazara Giriş Projesi Hazırlama Desteđi

E-İhracat Destekleri, Yurt Dışı Pazar Araştırması Desteđi, Çok Kanallı Zincir Mağaza Desteđi, Pazara Giriş Projesi Hazırlama Desteđi ile Yurt Dışında Yerleşik Şirket/Marka Alım Desteđi Birliklerde ilk defa 2023 yılı itibariyle ve şubemizce incelenmeye başlanmıştır.

## Destek Yönetim Sistemi Kayıt Başvuruları

2025 yılında 1153'ü yeni firma kaydı olmak üzere 5670 firmanın DYS güncelleme ve yetkilendirme işlemi yapılmıştır. Söz konusu işlemler yapılırken İMMİB evrak kayıt birimine ulaşan 12254 başvurunun içerisindeki evrakların incelenmesi yapılmıştır.

## Yurt Dışı Pazar Araştırması Desteđi

2025 yılında gelen başvuru sayısı 84. Bekleyen başvurularla birlikte sonuçlandırılan 74 adet başvuru ile 559.311,00 TL hak ediş tahakkuk ettirilmiştir.

## Pazara Giriş Projesi Hazırlama Desteđi

2025 yılında 19 adet başvuru olumlu sonuçlandırılarak 4.418.000,00 TL hak ediş tahakkuk ettirilmiştir.

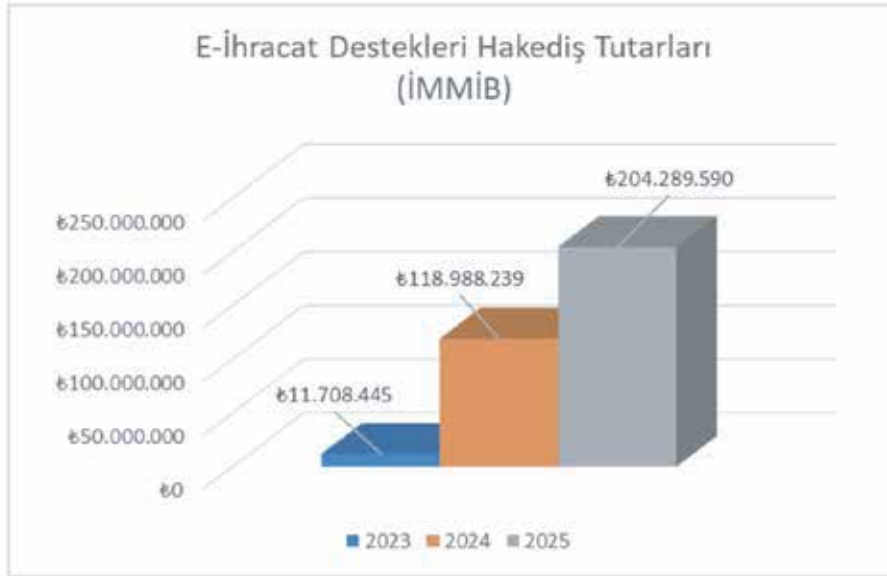
## Çok Kanallı Zincir Mağaza Desteđi

2025 yılında 3 adet başvuru olumlu sonuçlandırılarak 14.227.905,00 TL hak ediş tahakkuk ettirilmiştir.

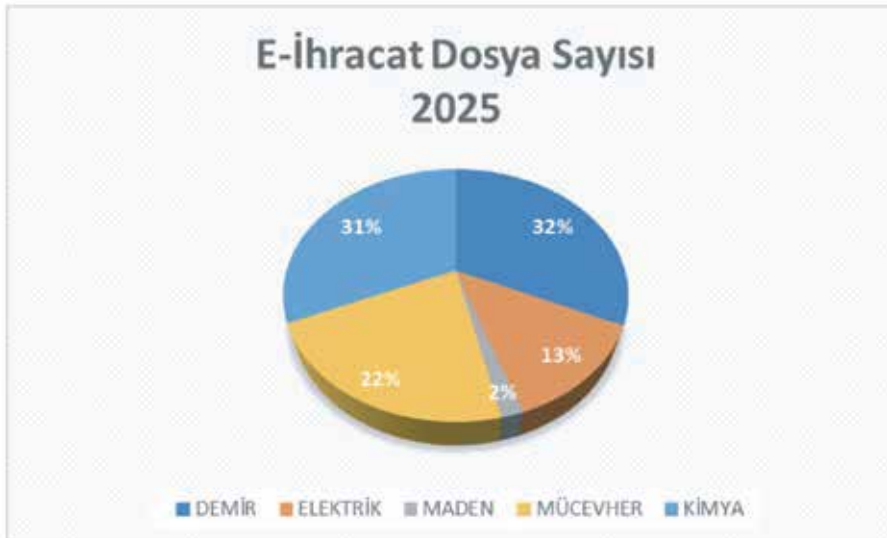
## E-İhracat Desteđi

5986 sayılı E-İhracat Destekleri kararında destekten yararlanacak şirketlerin kapsama alınma, destek ön onayı ve ödeme başvurusu olmak üzere üç aşamada başvuruları ile Bakanlıkça E-İhracat Konsorsiyum statüsü verilen 7 firmanın, Perakende E-Ticaret Sitesi statüsü verilen 2 firmanın başvuruları şubemizce incelenmektedir.

2025 yılında 355 destek ödeme başvurusu sonuçlandırılarak 204.289.590,00 TL hak ediş tahakkuk ettirilmiştir.



2025 yılında 592 tanesi yeni başvuru olmak üzere kayda giren 1174 başvuruya işlem yapılmıştır.





## EĐİTİM ŐUBESİ

İstanbul Maden ve Metaller İhracatçı Birlikleri Genel SekreterliĐi (İMMİB), üye firmalarının küresel pazarlarda rekabet gücünü artırmak, kurumsal kapasitelerini güçlendirmek ve nitelikli insan kaynaĐını desteklemek amacıyla eğitim faaliyetlerini sürdürmektedir. Bu doğrultuda faaliyet gösteren İMMİB Akademi, 2007 yılından bu yana yürüttüĐü eğitim programlarıyla BirliĐin uzun vadeli stratejik hedeflerine doğrudan katkı sağlamaktadır.

2025 yılı eğitim faaliyetleri; ihracat performansının artırılması, kurumsal yetkinliklerin geliştirilmesi, dijital dönüşüm ve yeni teknolojilere uyum, sürdürülebilir gelişim ve insan kaynaĐının güçlendirilmesi başlıkları altında belirlenen öncelikler çerçevesinde planlanmış ve hayata geçirilmiş olup aşağıda yer alan eğitim kategorileri altında devam etmektedir.

2025 yılı içerisinde İMMİB Akademi çatısı altında;

120  
EĐİTİM  
PROGRAMI

3.450  
KATILIMCI

950 ÜYE  
FİRMA  
KATILIMI

- 120 eğitim programı düzenlenmiş,
- 3.450 katılımcı eğitime katılım sağlamış,
- 950 üye firma bu eğitimlerden faydalanmıştır.

Eğitim içerikleri; dış ticaret uygulamaları, yönetim ve liderlik becerileri, dijitalleşme, yeni teknolojiler, verimlilik artırıcı iş süreçleri ve kişisel gelişim alanlarında çeşitlendirilmiştir.

Bu kapsamda yürütölen eğitim faaliyetleri ile;

- Üye firmaların ihracat süreçlerinde etkinlik ve verimliliklerinin artırılması,
- DeĐişen küresel ticaret dinamiklerine hızlı uyum sağlanması,
- Kurumsal yönetim ve organizasyonel yetkinliklerin güçlendirilmesi hedeflenmiştir.

2025 yılı eğitim planlamasında dijitalleşme ve yeni teknolojilere uyum önemli bir stratejik öncelik olarak ele alınmıştır. Bu doğrultuda düzenlenen eğitimlerle, üye firmaların teknolojik gelişmeleri yakından takip etmeleri, iş süreçlerinde dijital araçları etkin biçimde kullanmaları ve rekabet avantajı elde etmeleri amaçlanmıştır. Eğitimlerimiz, ihracatçılarımızın yalnızca mevcut ihtiyaçlarına değil, aynı zamanda geleceĐe dönük dönüşüm süreçlerine de hazırlık sağlamayı hedeflemiştir.

Kurumsal kapasitenin güçlendirilmesi hedefi doğrultusunda, 2025 yılı boyunca 45 İMMİB personeli, toplam 48 farklı eğitime katılım sağlamıştır. Bunun yanı sıra, çalışanların mesleki bilgi ve yetkinliklerini artırmaya yönelik 8 kurum içi eğitim programı düzenlenmiştir.

Gerçekleştirilen kurum içi eğitimlerle;

- Kurumsal bilgi birikiminin artırılması,
- Hizmet kalitesinin yükseltilmesi,
- Çalışan motivasyonu ve bağlılıĐının güçlendirilmesi amaçlanmış, bu hedefler doğrultusunda güçlü bir katılım sağlanmıştır.

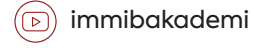
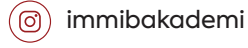
2025 yılı eğitim faaliyetleri, İMMİB Akademi'nin sürekli gelişim ve öğrenen organizasyon yaklaşımını pekiştirmiştir. Gerçekleştirilen eğitimler sayesinde, üye firmaların insan kaynaĐı niteliĐi güçlendirilmesine, deĐişen iş dünyası koşullarına uyum süreçlerinin desteklenmesine ve sektörel rekabet gücüne somut katkılar sağlanmıştır.

İMMİB Akademi, önümüzdeki dönemde de BirliĐin stratejik hedefleriyle uyumlu, ihtiyaç odaklı ve güncel eğitim konularıyla üye firmalara ve çalışanlara deĐer katmayı sürdürecektir.



İMMİB Akademi eğitim faaliyetlerine ilişkin güncel duyurular ve bilgilendirmeler, İMMİB Akademi web sitesi (<https://akademi.immib.org.tr/>) ve İMMİB Akademi sosyal medya hesapları aracılığıyla üye firmalarımız ve paydaşlarımızla paylaşılmaktadır.

## İLETİŞİM KANALLARI





## EKONOMİK ARAŞTIRMALAR ŞUBESİ

Ekonomik Araştırmalar Şubesi tarafından yürütülen faaliyetler genel olarak aşağıda sunulmaktadır;

- Güncel ekonomik gelişmelere ilişkin ulusal ve uluslararası gazete, dergi, rapor, internet sitesi ve benzeri kaynakların takibi, bu konulara ilişkin gerekli araştırmaların gerçekleştirilerek tematik raporların hazırlanması
- Uluslararası ticareti ilgilendiren konulardaki seminer, çalıştay ve benzeri toplantılara katılım gösterilerek gerekli bilgi notları, raporlar ve sunumların hazırlanması
- Sürdürülebilirlik ile ilgili dış ticarete etki eden önemli gelişmelerin takip edilerek ilgili bilgi notlarının hazırlanması
- Gerekli görülen hallerde çalışmalar kapsamında şubeler arasında koordinasyonun sağlanması
- Aylık periyotlarda İMMİB Ekonomi ve İhracat Bülteni yayınlanması ve Türkiye'de İş Dünyası Dergisine yazı gönderilmesi
- İMMİB'in internet sitesi, sosyal medya hesapları, Youtube hesabı ve kamu ilişkileri amaçlı paylaşımlar için içerik hazırlanması
- Dergi, gazete, kitap gibi basılı yayınlar için içerik hazırlanması
- Sektörlerin ve Genel Sekreterliğin bilgi talepleri doğrultusunda sadece kurum içinde veya kurum dışına da sirküle edilmek üzere araştırma dosyaları hazırlanması
- İMMİB'in küresel ölçekte tanınırlık ve saygınlığının desteklenmesi için ulusal ve uluslararası kuruluşlar ile işbirlikleri sağlanması

## Sosyal Medya İçerik Çalışmaları

2025 yılında ihracatçı firmaları bilgilendirmek amaçlı çekimi yapılan 42 adet videonun içeriği hazırlanmıştır. Küresel ticaret istatistikleri, trendler, ticaret anlaşmaları, büyük ekonomilerin ticaret politikaları, önemli bazı çokuluslu toplantılar, iklim değişikliği ve ticaret bağlamındaki gelişmeler, Avrupa Birliği Sınırdaki Karbon Düzenleme Mekanizması ve AB'nin uyum gerektirecek çeşitli mevzuat çalışmaları, kritik mineraller gibi geniş yelpazedeki konularda hazırlanan bilgilendirici videolar ile ticari istihbarat veri araçlarının kullanımına yönelik hap eğitim videolarının içerikleri hazırlanmıştır.

#	Video Adı	Yayın Tarihi
1	Hindistan'ın Yeni Ticaret Anlaşmaları	3.Oca.25
2	İhracatçılar İçin Sürdürülebilirlik Platformu: GreenTİM	10.Oca.25
3	AB'nin Ormansızlaşmayı Önleme Tüzüğü	17.Oca.25
4	2024 Yılında Türkiye Dış Ticareti	24.Oca.25
5	Küresel Ekonomi ve Ticaret 2024 Değerlendirmesi	31.Oca.25
6	AB Dışındaki Tesisler için SKDM Portalı	7.Şub.25
7	Birleşik Krallık'ın CPTPP Katılımı	13.Şub.25
8	Avrupa Birliği ve Mercosur Ortaklık Anlaşması	21.Şub.25
9	AB SKDM Ulusal Yetkili Otoriteleri	28.Şub.25
10	Trump'ın Güncel Politikaları	14.Mar.25
11	AB SKDM'de Değişiklikler	21.Mar.25
12	AB Ambalaj ve Ambalaj Atığı Tüzüğü	28.Mar.25
13	Kompozit Taş Yasakları ve Doğal Taşa Artan Talep	4.Nis.25
14	Elektronik Atıklardan Metal Geri Kazanımı	11.Nis.25
15	AB Temiz Sanayi Mutabakatı	18.Nis.25
16	Mal Ticaret Barometresi	25.Nis.25
17	Access2Markets Platformu	9.May.25
18	ABD ve Çin Tarifelerinde Güncel Gelişmeler	23.May.25
19	2025 Reshoring Endeksi	30.May.25
20	Birleşik Krallık – Hindistan Serbest Ticaret Anlaşması	4.Haz.25
21	ABD-Kanada-Meksika Serbest Ticaret Anlaşması (USMCA)	13.Haz.25



22	Derin Deniz Madenciliği	20.Haz.25
23	Wire and Cable Connections Summit 2025	25.Haz.25
24	Avrupa Birliği Dijital Ürün Pasaportu	27.Haz.25
25	25.Brüksel Ekonomi Forumu	4.Tem.25
26	Hurda Alüminyum Piyasasındaki Gelişmeler	11.Tem.25
27	Ren Nehri'nde Lojistik Sıkıntılar ve Hurda Tedariki	18.Tem.25
28	2025 İlk Yarı Türkiye Dış Ticaret Değerlendirmesi	25.Tem.25
29	Ticarette İlgili Önlemler	1.Ağu.25
30	Küresel Ekonomi ve Ticaret Görünümü	8.Ağu.25
31	AB SKDM Gelişmeleri	22.Ağu.25
32	Avrupa Sürdürülebilirlik Raporlama Standartları	29.Ağu.25
33	AB Döngüsel Ekonomi Çalışmaları	5.Eyl.25
34	Dünya Ticaret Örgütü Kamu Forumu 2025	19.Eyl.25
35	2025 İkinci Çeyrek Küresel Ticaret Görünümü	26.Eyl.25
36	ITC Market Access Map Rehberi	28.Eki.25
37	Bakır Sektörüne Genel Bakış	31.Eki.25
38	AB Kritik İlaçlar Yasası	7.Kas.25
39	Kritik Mineraller Küresel Görünüm	14.Kas.25
40	COP30	12.Ara.25
41	Avrupa Birliği Ticaret Politikası	19.Ara.25
42	2026 Yılında Neler Bekleniyor?	26.Ara.25

## İMMİB Ekonomi ve İhracat Bülteni

2025 yılı boyunca her ay ekonomi ve ihracat bülteni hazırlanmış, tüm üyelere iletilmiş, İMMİB websitesinde ve sosyal medya hesaplarında paylaşılmıştır. Aylık "İMMİB Ekonomi ve İhracat Bülteni" şu bölümlerden oluşmaktadır:

- Her ayki bültende sabit olarak bulunan başlıklar:
  - o küresel ekonomi
  - o küresel ihracat
  - o Türkiye ekonomisi
  - o Türkiye dış ticareti
  - o küresel emtia verileri
- Söz konusu ay küresel, bölgesel, ulusal gündeme göre belirlenen başlıklar
  - o özel araştırma dosyası ve/ya
  - o sürdürülebilirlik üzerine gelişmeler gibi.

## Etkinlik Katılımları

Uluslararası ticaretle ilgili çeşitli kurumların yayınlarını hem takip etmekte ve araştırmalarımızda kullanmaktayız, hem de bu kurumların ajandasını takip etmekte, bu vesileyle güncel müzakere konularının yoğunlaştığı alanları görebilmekte, İMMİB'in tanınırlığını ve algısını güçlendirmeye destek olmayı amaçlayan faaliyetlerde bulunmaktayız. Bu kapsamda katılım sağladığımız yurt içi ve yurt dışı etkinlikler, katılım şeklimiz aşağıdaki tablolarda detaylandırılmıştır.



## Yurt Dışı Etkinlikler

Etkinlik Adı	Tarih	Etkinlik Yeri	Katılım Şekli	Yapılan Çalışma
CRU World Aluminium Summit	13-15 Mayıs 2025	Londra	GS Panelistik	(GS) "Global Geopolitical & Trade Pressure on the Aluminium Industry" oturumunda panelistik kapsamında not hazırlandı.
Union for Mediterranean (UfM) CBAM Workshop	27 Haziran 2025	Brüksel	Davetli katılımcı	(Şube) UfM ile Avrupa Komisyonu Gümrük Birliği ve Vergilendirme Genel Müdürlüğü öncülüğünde düzenlenen etkinlikte; CBAM düzenlemesi ve Akdeniz ülkelerine etkileri üzerine sunum ve çalışma gruplarına katılım sağlandı.
International Trade Center (ITC) Global SME Ministerial Meeting 2025	22-24 Temmuz 2025	Güney Afrika	Panel organizasyonu	(GSY) Uluslararası Ticaret Merkezi (ITC) tarafından organize edilen zirve kapsamında "Strengthening Digital Trade through E-Export Consortia: The Case of Türkiye" başlıklı oturum düzenlendi.
World Trade Organization (WTO) Public Forum	16-17 Eylül 2025	Cenevre	Katılımcı	Katılımcı olarak yer alındı.
IGF Intergovernmental Forum on Mining	3-5 Kasım 2025	Cenevre	Katılımcı	Katılımcı olarak yer alındı.
Güney Afrika G20 Başkanlığı süresince B20 Trade and Investment Task Force Toplantıları	2025	Online - Güney Afrika	Üye	Task force üyesi olarak politika belgesi yazımına katkı sunuldu.

## Yurt İçi Etkinlikler

Etkinlik Adı	Tarih	Etkinlik Yeri	Katılım Şekli	Yapılan Çalışma
Medipol Üniversitesi Döngüsel Ekonomi Zirvesi	28 Şubat 2025	İstanbul	Panel organizasyonu	(Şube) İstanbul Medipol Üniversitesi Sürdürülebilir Kalkınma Uygulama ve Araştırma Merkezi davetiyeli panel organize edildi. Moderasyon İMMB tarafından sağlandı. Sektörlerle ilgili sunumlar ve bilgi notları hazırlandı.
10. Karbon Zirvesi	14 Nisan 2025	İstanbul	Panel moderasyonu	(GS) İTÜ'de düzenlenen zirve kapsamında «Türkiye'nin Karbonsuzlaşma Yolu» paneli moderasyonu yapıldı, panel hazırlıkları yürütüldü.
İTİCÜ Jean Monnet AB Döngüsel Ekonomi Politikaları ve Sürdürülebilirlik Kürsüsü	15 Nisan 2025	İstanbul	Panel organizasyonu	(GS + Şube) İstanbul Ticaret Üniversitesi'nde Döngüsel Ekonomi ve Sürdürülebilirlik paneli organize edildi. Metaller, çelik, maden, elektrik ve mücevher sektörlerinden konuşmacı Yönetim Kurulu üyeleri için bilgi notları hazırlandı.
Çukurova Üniversitesi Metalik Madenler Konferansı	28-30 Mayıs	Adana	YK Panelistik	Maden sektörü için sunum ve not hazırlandı.
İTİCÜ Jean Monnet AB Döngüsel Ekonomi Politikaları ve Sürdürülebilirlik Kürsüsü	28 Temmuz 2025	İstanbul (online)	GS Ana konuşmacı	(GS) Kürsünün final konferansında ana konuşmacı olarak yer alındı.
12th International Aluminium Symposium (ALUS)	18-20 Eylül 2025	İstanbul	Makale sunumu	(GS) "Yeşil Dönüşüm ve Tarifeler Bağlamında Küresel Alüminyum Ticareti" başlıklı makale sunuldu.
MERSEM - 12. Uluslararası Mermer ve Doğaltaş Kongresi ve Sergisi	23-25 Ekim 2025	Afyon	Makale sunumu	(Şube) "Türkiye Doğaltaş Sektörünün Küresel Rekabetçiliği: 2024 Yılı Perspektifinde Fırsatlar, Zorluklar ve Stratejiler" başlıklı bildiri sunuldu.
IMCET- 29. Türkiye Uluslararası Madencilik Kongresi ve Sergisi	11-14 Kasım	Antalya	Makale sunumu	(Şube) "Gravity Model Insights into Turkey's Industrial Mineral Trade (1995-2023)" başlıklı makalemizin poster sunumu yapıldı.
Galatasaray Üniversitesi Jean Monnet Kürsüsü	24 Kasım 2025	İstanbul	Sunum	(GS) Kürsünün "European Union as a Global Actor for Sustainability and Resilience" dersi kapsamında öğrencilerin İMMB saha ziyareti esnasında "EU Trade Policy" sunumu yapıldı.
BASİAD Ekonomi Zirvesi	16 Aralık 2025	Denizli	Sunum	(GS) "Küresel gündem ve "Nitelikli Madenlerden Yüksek Katma Değere Yatırımın Yeni Hikayesi" konulu sunum yapıldı.



## İDARİ İŞLER ŞUBESİ

- İş Sağlığı ve Güvenliği kapsamında, İSG Kurul Toplantılarına düzenli katılım sağlanmış; alınan kararların uygulanması ve takibi gerçekleştirilmiştir. Birliğimiz genelinde çalışma ortamlarının güvenliği ve konforunun artırılmasına yönelik çeşitli çalışmalar yürütülmüştür.
- DTK Bina İcra Kurulu toplantılarına katılım sağlanarak, toplantılarda alınan kararların uygulanmasına ilişkin takip ve koordinasyon faaliyetleri yürütülmüştür.
- Genel Sekreterliğimiz bünyesinde aktif olarak kullanılan cep telefonları, ofis mobilyaları, fotokopi makineleri ve benzeri demirbaşların bakım-onarım süreçleri yürütülmüş; yeni kullanılan program üzerinden lokasyon ve zimmet bilgileri güncellenmiştir.
- Bina bakım ve onarım işleri, ofis yerleşim düzenlemeleri ile çeşitli tadilat çalışmaları planlanarak gerçekleştirilmiştir.
- Birliğimizin ihtiyaçları doğrultusunda taşıma, teknik destek ve temizlik hizmetlerine ilişkin personel talepleri karşılanmıştır. Taleplerin daha sistematik şekilde yönetilmesi ve geri bildirim süreçlerinin takibi amacıyla Ana Sayfa'ya "İdari İşler Talep Formu" eklenmiştir.
- Kurye ve kargo işlemleri ile bu işlemlere ilişkin ödemelerin takibi yapılmıştır.
- Birliğimize ait araçların MTV, trafik cezaları, sigorta, kasko, yakıt alımları ve periyodik bakım işlemleri yürütülmüş; İMMİB şoförlerinin sevk ve idaresi sağlanmıştır. Ayrıca, İtranet Araç Talep Formu üzerinden iletilen araç ve şoför talepleri karşılanmıştır.
- Genel Sekreterliğimiz personeli tarafından kullanılan 151 ses hattı ve 23 data hattına ilişkin aşım, paket, tarife ve giderleştirme işlemlerinin takibi yapılmıştır.
- Fotokopi makinelerinin bakım, onarım ve sarf malzeme süreçleri yürütülmüş; yeni dönemde de kesintisiz kullanım sağlanabilmesi amacıyla sözleşme işlemleri şubemiz tarafından hazırlanmıştır.
- Birliğimiz çay ocağı ve yardımcı personellerin sevk ve idaresi, özlük hakları takibi tarafımızdan yapılmıştır.
- Toplantı salonlarına ilişkin süreç yönetimi sağlanmış; teknik destek ve organizasyon işlemleri yürütülmüştür.
- Yemekhane hizmetlerinin geliştirilmesi amacıyla İtranet'e yemek değerlendirme anketi eklenmiş; gelen şikâyet ve talepler Genel Sekreterliğimiz ve bina yönetimi ile paylaşılmıştır. Ayrıca aylık yemekhane, kafeterya ve bahçe kullanım bedelleri ile Kahve Dünyası ödemelerinin takibi yapılmıştır.



## İNSAN KAYNAKLARI ŐUBESİ

### Seni Dinliyorum Toplantıları

Genel Sekreterliđimiz bünyesinde Genel Sekreterimiz ve Genel Sekreter Yardımcılarımız ile birlikte personelimizin dinlendiđi "Seni Dinliyorum" toplantıları tertip edildi.



### Görevde Yükselme - Uzman Yeterlik Derslikleri

Görevde Yükselme ve Uzman Yeterlilik sınavlarına girecek personelimiz için çalışma notları hazırlanarak düzenli toplantılar ve eğitimler gerçekleştirildi. Bu süreçte sınav konuları detaylıca ele alındı, sorular çözüldü ve gerekli destek sağlanarak personelin sınavlara donanımlı ve hazır bir şekilde girmeleri hedeflendi.



### Yeni ERP Modül Çalışmaları

Yeni ERP sistemi çerçevesinde çalışmalarımız devam etmektedir.





## Personel İstihdamı ve Oryantasyon

2025 yılı içerisinde 4 personelin işe alım işlemleri gerçekleştirilmiştir. Söz konusu personelin oryantasyon süreçleri diğer şubelerimizin işbirliği ile yürütülmüştür.



## İnsan Kaynakları Eğitim

İnsan Kaynakları ve İMMİB Akademi tarafından kurum personeline düzenli olarak verilecek Nefes Farkındalığı eğitiminin proje eğitimi düzenlendi.



## İnsan Kaynakları Dijitalleşme

İnsan Kaynakları olarak 2025 yılında Bilişim Teknolojileri şubemiz ile koordineli olarak dijitalleşmeye devam etmekteyiz. Çalışanlarımızın takip edebileceği Kariyer ve Kişisel Gelişimlerini takip edebileceği sistem oluşturulmuştur.

- Kariyer Basamakları
- Kişisel Gelişimleri ve Talepleri
- Kariyer ve Kişisel Gelişim Hedefleri
- Yönetici Geri Bildirimleri



## KURUMSAL İLETİŞİM VE ORGANİZASYON ŞUBESİ

Kurumsal İletişim ve Organizasyon Şubesi; Kurumsal İletişim Organizasyon, Biletleme ve Genel Sekreterlik Makamı Sekreteryası olmak üzere 3 farklı birimden oluşmaktadır.

### KURUMSAL İLETİŞİM BİRİMİ

Kurumsal İletişim Birimi tarafından, çeşitli kurum ve kuruluşlardan İMMİB'e gönderilen yazılara ilişkin olarak ilgili şubeler arasında koordinasyon süreci yürütülerek İMMİB adına geri bildirim yapılmış ve üye firmalarımıza ihracatla ilgili her konuda e-posta, e-bülten, sosyal medya, web sayfası vb. duyurular yoluyla bilgilendirmeler yapılmıştır.

İMMİB web sitesinde yayımlanan içeriklerin takibi yapılarak sitenin güncel tutulmasına yönelik faaliyetler de şubemizce yürütülmektedir.

### ORGANİZASYONLAR

Yurtdışı görev sürelerini tamamlayarak Bakanlık merkez teşkilatında göreve başlayan Ticaret Müşavir/Ataşelerimizin edindikleri bilgi ve tecrübeleri firmalarımız ile paylaşmaları amacıyla Ticaret Bakanlığı koordinasyonunda, Genel Sekreterliğimiz organizasyonu ile 24-25 Şubat 2025 tarihlerinde Dış Ticaret Kompleksi'nde, "Ticaret Müşavirleri/Ataşeleri ile Birebir Görüşme Etkinlikleri" gerçekleştirilmiştir. Söz konusu etkinlik kapsamında firmalarımız, 16 ülkede (ABD, Almanya, Azerbaycan, Cezayir, Fas, Güney Kore, Hindistan, İspanya, Karadağ, Mısır, Nijer, Slovakya, Slovenya, Şili, Tunus ve Uganda'da) görev yapmış 18 Ticaret Müşaviri/Ataşesi ile birebir görüşme imkânı bulmuşlardır. 2 gün süren etkinliğe 49 firma katılmış olup toplam 423 birebir görüşme gerçekleştirilmiştir.

Güney Afrika Genel Ticaret Heyeti T.C. Ticaret Bakanlığı koordinasyonu, Türkiye İhracatçılar Meclisi ve Genel Sekreterliğimiz organizasyonunda 12-16 Mayıs 2025 tarihleri arasında düzenlenmiştir. Ticaret Heyetimize, Yapı, Gıda, Otomotiv, Ev Eşyaları ve Maden sektörlerinde faaliyet gösteren 16 firmadan 18 firma temsilcisi katılmıştır.

Irak Genel Ticaret Heyeti T.C. Ticaret Bakanlığı koordinasyonu, Türkiye İhracatçılar Meclisi ve Genel Sekreterliğimiz organizasyonunda 25-29 Mayıs 2025 tarihleri arasında düzenlenmiştir. Ticaret Heyetimize, Yapı, Kimya, Enerji, Tekstil ve Gıda sektörlerinde faaliyet gösteren 21 firmadan 26 firma temsilcisi katılmıştır.

29 Mayıs 2025 Perşembe günü şubemiz organizasyonunda; Türk Eximbank, Türk Ticaret Bankası ve İhracatı Geliştirme A.Ş yetkilileriyle, Birliklerimizin yönetim kadrosu ve 131 üye firma temsilcisinin katılımıyla istişare toplantısı gerçekleştirilmiştir.

27 Ağustos-5 Eylül 2025 tarihleri arasında Suriye'de 62. Şam Uluslararası Fuarına Elektrik ve Elektronik İhracatçıları Birliği, İstanbul Maden İhracatçıları Birliği, İstanbul Demir ve Demir Dışı Metaller İhracatçıları Birliği, Çelik İhracatçıları Birliği ve Mücevher İhracatçıları Birliği 16 m2'lik stantlarla info stant katılımı gerçekleştirilmiştir. Anılan fuarın organizasyon süreçlerinin koordinasyonu şubemizce yapılmıştır.

9-11 Eylül 2025 tarihleri arasında Pakistan Türk İhraç Ürünleri Fuarına Elektrik ve Elektronik İhracatçıları Birliği, Çelik İhracatçıları Birliği, İstanbul Demir ve Demir Dışı Metaller İhracatçıları Birliği ve Mücevher İhracatçıları Birliği 12 m2'lik stantlarla info stant katılımı gerçekleştirilmiştir. Anılan fuarın organizasyon süreçlerinin koordinasyonu şubemizce yapılmıştır.

3 Ekim 2025 tarihinde T.C. Ticaret Bakanlığı, Türkiye İhracatçılar Meclisi (TİM), İstanbul Maden ve Metaller İhracatçı Birlikleri (İMMİB) ve Trendyol iş birliğiyle E-İhracat Destekleri Eğitim Programı gerçekleştirilmiştir. Üye firmalarımızın e-ihracat kapasitesini geliştirmeyi, destek başvurularında doğru bilgiye erişimini sağlamayı ve küresel pazarlara açılırken ihtiyaç duydukları rehberliği sunmayı amaçlayan eğitim programının organizasyonu şubemizce gerçekleştirilmiştir.

8 ve 9 Ekim 2025 tarihlerinde T.C. Ticaret Bakanlığı koordinasyonu ve Genel Sekreterliğimiz organizasyonu ile, Ekvator'un ikinci en büyük perakende zinciri El Rosado SA firmasına yönelik olarak Özel Nitelikli Alım Heyeti gerçekleştirilmiştir. İkili iş görüşmelerine; ev ve mutfak gereçleri, hırdavat, banyo aksesuarları ve tekstil gibi sektörlerden 52 ihracatçı firmamız katılmıştır.

19-25 Ekim 2025 tarihleri arasında T.C. Ticaret Bakanlığı koordinasyonu, Türkiye İhracatçılar Meclisi ve Genel Sekreterliğimiz organizasyonunda Kolombiya-Panama Genel Ticaret Heyeti düzenlenmiştir. Ticaret Heyetimize, Halı, Plastik, Alüminyum, Makine, Gıda ve Metaller sektörlerinde faaliyet gösteren 8 firmadan 9 firma temsilcisi katılmıştır.



30 Ekim-1 Kasım 2025 tarihleri arasında Bağdat Türk İhraç Ürünleri Fuarına Elektrik ve Elektronik İhracatçıları Birliği, Çelik İhracatçıları Birliği, İstanbul Demir ve Demir Dışı Metaller İhracatçıları Birliği ve Mücevher İhracatçıları Birliği 9 m2'lik stantlarla info stant katılımı gerçekleştirilmiştir. Anılan fuarın organizasyon süreçlerinin koordinasyonu şubemizce yapılmıştır.

13-15 Kasım 2025 tarihleri arasında Venezuela Türk İhraç Ürünleri Fuarına Elektrik ve Elektronik İhracatçıları Birliği ve İstanbul Demir ve Demir Dışı Metaller İhracatçıları Birliği 9m2 ile İstanbul Maden İhracatçıları Birliği 12 m2'lik stantlarla info stant katılımı gerçekleştirilmiştir. Anılan fuarın organizasyon süreçlerinin koordinasyonu şubemizce yapılmıştır.






18 Kasım 2025 tarihinde Çin'in Guangdong Yunfu şehrinin üst düzey yöneticilerinin katılımıyla şubemiz organizasyonunda Dış Ticaret Kompleksi'nde toplantı gerçekleştirilmiştir. Türkiye ile ekonomik, ticari ve yatırım alanlarında iş birliğini geliştirmek amacıyla bir tanıtım ve iş birliği programı gerçekleştirilmiştir.

T.C. Ticaret Bakanlığının koordinasyonu ve Türkiye İhracatçılar Meclisinin iş birliği ile Genel Sekreterliğimiz organizasyonunda 24-25 Kasım 2025 tarihleri arasında Burkina Faso Alım Heyeti Programı gerçekleştirilmiştir. Program ile Burkina Faso'dan gelen iş insanları ve Türk ihracatçı firmalar arasında doğrudan temas zemini oluşturularak, iki ülke arasındaki ticaret hacminin artırılması, yeni iş birliklerinin geliştirilmesi ve mevcut ilişkilerin derinleştirilmesi hedeflenmiştir.

## SOSYAL MEDYA ÇALIŞMALARI

Üye firmalara daha hızlı ve pratik yoldan ulaşarak firmalarımızı ihracat verileri, devlet destekleri, etkinlikler, duyurular ve ihracat ile ilgili gelişmeler hakkında bilgilendirmek amacıyla yayında olan İMMİB'in sosyal medya hesapları şubemizce yönetilmektedir.

### Sosyal Medya Hesaplarımız

-  [linkedin.com/company/immib](https://www.linkedin.com/company/immib)  [instagram.com/immibtr](https://www.instagram.com/immibtr)  [youtube.com/user/IMMIBNews](https://www.youtube.com/user/IMMIBNews)
-  [facebook.com/immibtr](https://www.facebook.com/immibtr)  [twitter.com/immibtr](https://twitter.com/immibtr)



## SATIN ALMA ŐUBESİ

- İMMİB bünyesindeki tüm Őubelerin satın alma talep ve komisyon kararlarının incelenmesi ve deđerlendirilmesi sađlanmıřtır.
- TİM ve Birlikler bünyesinde kullanılan Uyumsoft ERP satın alma yazılımının geliřtirilmesine ve sistem kullanımında personelimize destek verilmiřtir.
- DTK Bina İcra Kurulu toplantılarına katılım sađlanarak alınan kararların uygulanmasının takibi yapılmıřtır.
- Genel Sekreterliđimizde aktif olarak kullanılan laptop, ipad, cep telefonları, fotođraf makinesi vb. gibi tařınabilir elektronik cihazlar iđin Elektronik Cihaz Sigortası yaptırılmıř olup yıl iđerisinde yapılan hasar bařvurularının tamamı olumlu olarak sonuđlandırılmıřtır.
- Őubelerimizde ve toplantı salonlarında ihtiyađ duyulan ofis mobilyaları ve elektronik cihazlar tedarik edilmiřtir.
- Elektronik cihazlar iđerin muhtelif bakım anlařmaları yapılmıřtır.
- Kurye hizmeti alınmasına yđnelik anlařma yapılmıřtır.
- Birliđimiz bađımsız denetim, hukuk mőşavirliđi, gőmrük danıřmanlıđı hizmet sđzleřmelerinin yenilenmesi sađlanmıřtır.
- Birliklerimiz yurt dıřı faaliyetleri iđerin seyahat sađlık ve tařınan para sigortaları ile yđnetici sorumluluk sigortası poliđesi dőzenlenmiřtir.
- Birliklerimizin ihtiyađ duyduđu bőro ve kırtasiye malzemeleri tedarik edilmiřtir.
- Birliđimiz ıay ocakları tőketim malzemeleri tedarik edilmiřtir.



## TEŞVİK ŞUBELERİ

Genel Sekreterliğimiz bünyesinde yer alan Elektrik, Kimya, Metaller ve Çelik Teşvik Şubeleri tarafından yürütülen Dahilde ve Hariçte İşleme Rejimine ilişkin tüm görev ve sorumluluklar 01/01/2015 tarihinden itibaren Ticaret Bakanlığı (Mülga Ekonomi Bakanlığı) İstanbul Gümrük ve Dış Ticaret Bölge Müdürlüğüne devredilmiş olup; anılan Bölge Müdürlüğü emrinde geçici olarak görevlendirilen personelimizce yine aynı Şube Müdürlüklerince yürütülmektedir.

Bu çerçevede, üye firmalarımızca 2025 yılında Dahilde ve Hariçte İşleme İzin Belgeleri kapsamında toplam 2053 adet taahhüt kapatma başvurusu yapılırken, 1923 adet Dahilde ve Hariçte İşleme İzin Belgesinin taahhüt hesabı kapatılmıştır. Kapatma talepli olarak bekleyen 1208 adet belgenin ise %80'lik kısmı incelenmiş ve ilgili firmalara dosyalar hakkında eksiklikler bildirilmiştir. Diğer dosyaların incelenme prosedürleri devam etmektedir.

Ayrıca, belge revize işlemleri 18/03/2019 tarihinden itibaren anılan Bölge Müdürlüğünde geçici olarak görevlendirilen personelimizce gerçekleştirilmeye başlanmış olup; 2025 yılında gerçekleşen 12624 adet belge revize başvurusunun tamamı sonuçlandırılmıştır.

Sektörel teşvik şubeleri bazında 2025 yılına ait belge ve revize sayıları aşağıda gösterilmiştir.

01.01.2025-31.12.2025	Gelen Belge Sayısı	Gelen Belge Y.O.	Kapanan Belge Sayısı	Kapanan Belge Y.O.	Açık Belge Sayısı	Açık Belge Y.O.
ELEKTRİK	680	33,12%	559	29,07%	291	24,09%
KİMYA	673	32,78%	669	34,79%	378	31,29%
METALLER	351	17,10%	349	18,15%	305	25,25%
ÇELİK	349	17,00%	346	17,99%	234	19,37%
<b>GENEL TOPLAM:</b>	<b>2053</b>		<b>1923</b>		<b>1208</b>	

01.01.2025-31.12.2025	Gelen Revize Sayısı	Gelen Revize Y.O.	Sonuçlanan Revize Sayısı	Sonuçlanan Revize Y.O.	Bekleyen Revize Sayısı
ELEKTRİK	3225	25,55%	3225	25,55%	0
KİMYA	5382	42,63%	5382	42,63%	0
METALLER	1726	13,67%	1726	13,67%	0
ÇELİK	2291	18,15%	2291	18,15%	0
<b>GENEL TOPLAM:</b>	<b>12624</b>		<b>12624</b>		



## ÜYE İLİŞKİLERİ VE UYGULAMA ŞUBESİ

Genel Sekreterliğimiz bünyesinde yer alan Birliklere 2025 yılı içerisinde 4.557 adet firmanın üyelik işlemleri gerçekleştirilmiş ve 31.12.2025 tarihi itibarıyla toplamda 86.055 adet üye sayısına ulaşılmıştır. Bu üyelere 28.195 adedi 2025 yılı içinde ihracat yapmıştır. 2025 yılında Birlik bazında yapılan üye sayıları aşağıda verilmiştir.

İstanbul Kimyevi Maddeler ve Mamulleri İhracatçıları Birliği	1.731
İstanbul Demir ve Demir Dışı Metaller İhracatçıları Birliği	737
Elektrik ve Elektronik İhracatçıları Birliği	1.155
Çelik İhracatçıları Birliği	404
İstanbul Maden İhracatçıları Birliği	184
Mücevher İhracatçıları Birliği	346

## Onaylanan Beyanname Sayısı

2026 yılında İMMİB Genel Sekreterliği bünyesindeki altı İhracatçı Birliğinin;

- İstanbul Kimyevi Maddeler ve Mamulleri İhracatçıları Birliği,
- İstanbul Demir ve Demir Dışı Metaller İhracatçıları Birliği,
- Elektrik ve Elektronik İhracatçıları Birliği,
- Çelik İhracatçıları Birliği,
- İstanbul Maden İhracatçıları Birliği,
- Mücevher İhracatçıları Birliği,

temsil ettikleri sektörler itibarıyla işlem gören 1.306.782 adet gümrük beyannamesinin onay işlemi gerçekleştirilmiştir. Bu beyannamelerden 1.305.868 adedi (99,93%) e-birlik sistemi alt yapısıyla gerçekleştirilmiştir.

Ülkemizin taraf olduğu çift kullanımlı malzemelerin ihracının kontrol altına alınmasını öngören uluslararası anlaşmalar ekini teşkil eden ürün listeleri (Wassenaar Düzenlemesi Çift Kullanımlı Malzeme Listesi, Avustralya Grubu Kimyasal Prekürsörler Listesi ve Kimyasal Silahlar Sözleşmesi) kriterleri dikkate alınarak 160.279 adet gümrük beyannamesine onay verilmiştir.

Ayrıca tarımsal üretimde yoğun olarak kullanılan ve 4 Eylül 2021 tarihi itibarı ile ihracatı kayda bağlanan 31. Fasılda yer alan kimyevi gübrelerin ve 28. Fasılda yer alan Amonyak ve Sülfürik asitin ihracatlarına Genel Sekreterliğimizce kayıt verilmesi kapsamında 11.785 adet gümrük beyannamesinin kayıt işlemleri yapılmış ve onayları verilmiştir.

Diğer taraftan, 2025 yılı içerisinde, ihracat işlemleri esnasında birlik onayından sonra gümrük beyannamesi üzerinde değişiklik talep edilen 9.865 adet gümrük beyannamesi ile ilgili düzeltme işlemi sonuçlandırılmış, ihracatçı firmaların gümrük müşaviri firmalarına vermiş oldukları 18.724 adet vekaletin de sisteme girişi yapılmıştır.

## Hariçte İşleme İzni

11 Mayıs 2007 tarih ve 26519 sayılı Resmî Gazete’de yayımlanan İhracat 2007/5 sayılı Hariçte İşleme Rejimi hükümleri kapsamında, 2025 yılında Genel Sekreterliğimizce firma taleplerine istinaden 60 adet Hariçte İşleme İzni verilmiş olup, verilen izinler karşılığında 1.849.150.972,98 USD değerinde malzeme gönderilecek ve karşılığında 1.879.991.169,63 USD değerinde işlenmiş malzeme getirilecektir.

## Nispi Aidat İadesi

3 Eylül 2009 tarih ve 27338 sayılı Resmi Gazete’de yayımlanan Türkiye İhracatçıları Meclisi ile İhracatçı Birliklerinin Kuruluş ve Görevleri Hakkında Yönetmelik’in 46/5 maddesine istinaden, Genel Sekreterliğimiz bünyesinde yer alan Birliklere üye firmalarımızın, gerçekleştirilmeyen ihracatları kapsamında 288 adet redreseli ve 2312 adet de iptal olmak üzere toplamda 2600 adet Gümrük Beyannamesine ilişkin nispi aidat iade başvurusu sonuçlandırılmıştır.



## Kıymet Araştırma Dosyaları

Gümrükler Genel Müdürlüğü'nün 17.10.2016 tarih ve 2016/14 nolu genelgesi kapsamında Gümrük ve Ticaret Bölge Müdürlükleri ve Gümrük Müdürlükleri'nden 2025 yılı içerisinde 144 adet ihracatta kıymet araştırması talebi gelmiş olup, söz konusu talepler incelenmiş ve Genel Sekreterliğimiz bünyesinde yer alan İhracatçı Birlikleri'nin Yönetim Kurullarında görüşülerek sonuçlandırılmıştır.

## Alıcı Firma Değişikliği

06 Haziran 2006 tarih 26190 sayılı Resmi Gazete'de yayımlanan İhracat Yönetmeliği'nin 14. Maddesinin 2. Fıkrasına istinaden Genel Sekreterliğimiz bünyesinden yer alan Birliklere üye firmalarımızın 340 adet alıcı firma değişikliği talebi sonuçlandırılmıştır.

## Diğer İhracat İşlemleri

Özellik arz eden ihracat işlemleri (BTA) ile izin sürecine bağlı ihracat işlemleri (Wassenaar Düzenlemesi, Kimyasal Silahlar Sözleşmesi ve Avustralya Grubu Kimyasal Prekürsörler Listesi) kapsamında 2025 yılında gelen 118 tane ihracat izin talebi başvuruları, söz konusu tebliğler kapsamında değerlendirilerek sonuçlandırılmıştır.

## Yurtdışında Katılım Sağlanan Toplantılar

Çift Kullanımlı ve Hassas Maddelerin İhracatının Kontrolüne İlişkin Tebliğ ile Kimyasal Silahlar Sözleşmesi (KSS) kapsamında katılım sağlanan toplantılar:

- Wassenaar Düzenlemesi Uzmanlar Grubu Toplantısı (01-11 Nisan 2025/Avusturya)
- Wassenaar Düzenlemesi Genel Çalışma Grubu Toplantısı (21-22 Mayıs 2025/Avusturya)
- Wassenaar Düzenlemesi Lisanslama ve Uygulama Memurları Toplantısı (10-11 Haziran 2025/Avusturya)
- Avustralya Grubu (AG) 2025 yılı Genel Kurul Toplantısı (14-18 Temmuz 2025/Avustralya)
- Wassenaar Düzenlemesi Uzmanlar Grubu Toplantısı (22 Eylül-3 Ekim 2025/Avusturya)
- Wassenaar Düzenlemesi Genel Çalışma Grubu Toplantısı (22-23 Ekim 2025/Avusturya)
- KSS Ulusal Makamlar Toplantısı (19-21 Kasım 2025/Hollanda)
- Wassenaar Düzenlemesi Genel Kurul Toplantısı (03-04 Aralık 2025/Avusturya)

## Geri Gelen Eşya

Gümrük Müdürlükleri'nden alınan geri gelen eşya kapsamında 1630 adet başvuru değerlendirilerek ilgili Gümrük Müdürlükleri'ne geri bilgilendirme yapılmıştır.

## Hususi Damgalı Pasaport

Bakanlar Kurulunun 22.03.2017 tarihinde yürürlüğe giren 2017/9962 sayılı "İhracatçılara Hususi Damgalı Pasaport Verilmesine İlişkin Esaslar Hakkında Kararı'na göre 2025 yılı içerisinde toplam 2.893 adet Hususi damgalı pasaport başvuru talebi Genel Sekreterliğimize iletilmiştir. Bu başvuruların 2.783 adedi olumlu olarak sonuçlandırılmıştır. Hususi damgalı pasaport başvuru talepleri birlik bazında aşağıdaki tabloda verilmiştir.

Yeşil Pasaport Başvuruları-2025			
Birlik	Gelen Başvuru	Onaylanan	Mükerrer/iptal v.s.
Maden	199	194	5
Elektrik	583	568	15
Demir	705	672	33
Kimya	881	845	36
Mücevher	313	302	11
Çelik	212	202	10
<b>Toplam</b>	<b>2.893</b>	<b>2.783</b>	<b>110</b>



Hususi Damgalı Pasaport Biriminde;

- **Mevzuat Desteđi:** Sektör Őubelerinde görev alan personellere mevzuat desteđi sađlanmaktadır.
- **Bakanlık İletişimi:** Bakanlık ile iletişim birimimiz tarafından yürütölmüştür.
- **Pasaport Sistem Yönetimi:** Pasaport sisteminin kontrolü, yapısının geliştirilmesi ve güncellemeleri tarafımızdan yapılmıştır.
- **Arşivleme ve Yazışmalar:** Başvuruların arşivlenmesi ve resmi yazışmaların takibi birimizce yürütölmüştür.

## Ticari Belgelendirme

2025 yılında,35 adet MI(İran) Menşe Şahadetnamesi , 3.240 adet ATR, 300 adet Basitleştirilmiş A.TR, 10 adet D-8 belgesi, 2.455 adet EUR.1 , 687 adet EURO-MED , 6.873 adet Menşe Şahadetnamesi olmak üzere toplam 13.600 adet belge satışı gerçekleştirilmiştir.

2025 yılında, 17 adet MI(İran) Menşe Şahadetnamesi 33 Adet MA(Malezya) Menşe Şahadetnamesi , , 4.080 adet A.TR , 2.611 adet EUR.1 , 21 adet EURO-MED , 3.754 adet Menşe Şahadetnamesi, 6 adet Form-A(Özel Menşe Formu), 26 adet TR-UAE ve 11 adet TUR-PAK olmak üzere toplam 10.559 adet belge onayı gerçekleştirilmiştir.

Dolaşım ve Menşe Şahadetnamesi Satış ve Onay tablosu 2025		
	Satış	Onaylanan
(MI) Menşe Şahadetname	35	17
(MA) Menşe Şahadetname	---	33
A.TR	3.240	4.080
Basitleştirilmiş A.TR	300	---
D-8	10	---
EUR.1	2.455	2.611
EURO-MED	687	21
Menşe Şahadetnamesi	6.873	3.754
Form-A (Özel Menşe Formu)	---	6
TR-UAE Menşe İspat Belgesi	---	26
TUR-PAK Menşe İspat Belgesi	---	11
<b>TOPLAM</b>	<b>13.600</b>	<b>10.559</b>

## Üyelere Duyuru Genel İletişim Faaliyetleri

- Üyelere E-posta Yolu İle Bilgilendirme Yönetimi

Genel Sekreterliğimiz tarafından hazırlanan genel duyurular, Megamind Soft firması programına uyarlanarak üyelerimize e-posta yoluyla iletilmektedir. 2025 yılında toplam 1.454 adet duyuru ile 32.115.051 firma e-postasına bilgilendirme yapılmıştır.

- Gelen E-postaların Yönetimi

immib@immib.org.tr adresine gelen e-postalar, Evrak Kayıt Birimi veya ilgili Őubeye yönlendirilmiş, firma talepleri değerlendirilerek sonuçlandırılmıştır.

01 Ocak - 31 Aralık 2025 tarihleri arasında kurum genel e-posta adresine:

- 108.089 adet gelen
- 5.175 adet gönderilen e-posta tespit edilmiştir.

## Evrak Kayıt

02 Ocak - 31 Aralık 2025 tarihleri arasında Genel Sekreterliğimize elden, posta, e-posta ve KEP (Kayıtlı Elektronik Posta) yoluyla gelen toplam 35.339 adet evrakın kayıt işlemi gerçekleştirilmiştir.

## Santral Hizmetleri

Santral birimin de; Genel Sekreterliğimize gelen çağrılar karşılanarak ilgili birimlere aktarımı yapılmıştır.



06 **BASINDA İKMİB**



## BASIN İLE İLİŞKİLER

**"KUR SEVİYESİ REKABETÇİLİĞİMİZİ AZALTTI"**  
PELİSTER: ABD-ÇİN TARİFE SAVAŞLARI SEKTÖRÜMÜZÜ DE ETKİLİYOR

BIST 30	12.188,15	▲0,44
EURO/TL	56,7452	▲0,10
S&P 500	6.853,20	▲0,10
KİMİR	13,62	▲2,64
KLGYO	6,53	▲3,97
KLKİM	30,88	▲0,52
KLMSN	37	

18:32 "DE AYLIK %0,3 ARTTI" İMORGAN CEO'SU JAMIE DIMON: AVRUPA'YIN CİDDİ SORUNU

**"KOZMETİK SEKTÖRÜNDE ÇİN'E İHRACATIMIZ BAŞLADI"**  
PELİSTER: İHRACATIMIZIN %52'SİNİ AVRUPA ÜLKELERİNE YAPIYORUZ

BIST 50	9.732,69	▲0,35
EURO/TL	49,6935	▲0,03
BUĞDAY	534,87	▲0,02
MADFD	16.730,66	▲0,11
TR	4.950.000,00	▲0,00
İSBIR	88,80	▲0,22
İSBTR	488.030,00	▲1,56

İMİR 2 BAKIMLILIK KATILIMCI BİRLİĞİ GENEL BÜYÜK KURULUŞU

**KİMYA SEKTÖRÜNDE AR-GE VE TEKNOLOJİ**  
KİMYA TEKNOLOJİ MERKEZİ VE TÜRKİYE KİMYA AJANSI SEKTÖRÜ NASIL ETKİLEYECEK?

VIOP 30	12.848,00	▲0,45
EURO/DOLAR	1,1808	▲0,05
PETROL	64,35	▲0,47
145.593,63		▲1,06
ICUGS	3,42	▲2,09
İGYO	3,79	▲1,51
İEYHO	21,14	▲9

30 DAKİKA

**KİMYA SEKTÖRÜNDE 2025 BEKLENTİLERİ**  
PELİSTER: BU YIL 35 MİLYAR DOLARI AŞKIN İHRACAT HEDEFLİYORUZ

BIST 500	11.674,26	▲0,21
EURO/DOLAR	1,0398	▲0,14
PAMUK	67,52	▲0,54
LONDRA	8.568,76	▲0,28
AKGRT	7,92	▲0,25
AKMGY	218,00	▲0,00
AKSA	10,65	▲1,43

18:42 İNTERNET ADRESİ: WWW.APARA.COM.TR YAAY: @APARA

**HABERLER**  
Trump: Fed için iki ya da üç favori adayım var

ABD Başkanı Trump, Fed Başkanı Powell'ın yerine geçmesi için iki ya da üç favori adayın olduğunu söyledi. Görev süresi Mayıs 2026'da sona erecek olan Powell, Trump tarafından ilk başkanlık döneminde aday gösterilmişti.

Daha fazlası için bloomberght.com

BNK	32,64	▲2,00
YKSLN	4,93	▲1,23
YUNSA	5,31	▲2,17
BIST30	11.509,00	▲2,01
EUR/TL	47,0320	▲0,08
ABD 10 YIL	4,2808	▲0,04
ETHEREUM	2.451,75	▲1,49
EUR/YEN	169,65	▲0,19
DOW FUT	44.870,0	▲0,6

30 DAKİKA

**HABERLER**  
Ekonomistlere göre yüksek enflasyon dünyada bir sorun olmaya devam edecek

Ankete göre, 2025'te küresel ortalama enflasyon oranının yüzde 3,9 olması bekleniyor. Ekonomistler, küresel enflasyonun 2026'da ise yüzde 3,5'e ineceğini öngörüyor ve 2028'de de bu seviyede kalması bekleniyor.

Daha fazlası için bloomberght.com

**FOKUS** İKMİB BAŞKANI ADIL PELİSTER 2025 İHRACAT EYLEM PLANINI BLOOMBERG HT'YE DEĞERLENDİRİYOR

VIOP 30	11.226,00	▲0,26
GBP/TL	43,3844	▲0,04
ALMANYA 10Y	2,6280	-0,02
BRENT	80,26	▲0,43
USD/YEN	156,86	▲0,70
NAS FUT	20.927,25	▲0,0

15 Oca 11:21

**HABERLER**  
Piyasa Katılımcıları Anketi: Piyasanın yıl sonu enflasyon beklentisi geriledi

TCMB Piyasa Katılımcıları Anketi'ne göre Haziran'da yıl sonu enflasyon beklentisi yüzde 29,86 oldu. Bir önceki ankette yıl sonu enflasyon beklentisi yüzde 30,35 olarak açıklanmıştı.

Daha fazlası için bloomberght.com

**İŞ DÜNYASI** İKMİB/PELİSTER: ABD VE AB'NİN UYGULADIĞI GÜMRÜK TARİFELERİ BİZİ OLUMSUZ ETKİLİYOR

GMTAS	16,17	▲0,12
GOKNR	22,22	▲2,40
GOLTS	326,00	
BIST100	9.368,90	▲0,61
DOLAR / TL	39,3890	▲0,13
FAİZ 2Y	44,10	▲0,24
GÜMÜŞ (ONS)	36,3773	▲0,20
USD/CAD	1,3560	▲0,21
S&P500	6.047,06	▲1,1

16 Haz 18:01



## BASIN İLE İLİŞKİLER

### Ambalaj Sektörü Katar'da Tanıtıldı



İstanbul Kimyevi Maddeler ve Mamulleri İhracatçıları Birliği (İKMB) tarafından ambalaj sektörüne yönelik olarak Katar'ın Doha kentinde düzenlenen "Katar Ambalaj Sektörel Ticaret Heyeti" başarıyla tamamlandı. 16-19 Şubat 2025 tarihleri arasında gerçekleşen organizasyonda, Türkiye'den

10 firmanın katılımıyla toplam 238 ikili iş görüşmesi gerçekleştirildi.

Heyet kapsamında düzenlenen görüşmelerde, ambalaj ürünleri Katar'daki alıcılara tanıtıldı, pazar araştırmaları ve tur faaliyetleriyle yerel dinamikler incelendi. Etkinliğe Türkiye'den 15 firma temsilcisi ile 46 yabancı firma katıldı. Görüşmelere T.C. Doha Büyükelçisi Dr. M. Mustafa Gökse, Doha Ticaret Müşavirleri ve Katar Ticaret Odası Başkanı Khalifa bin Jassim Al Thani de destek verdi.

İKMB Yönetim Kurulu Başkanı Adil Pelster, "2024 yılında plastik ambalaj ihracatı 3,7 milyar dolara ulaştı. Katar'a yapılan ihracat ise 9,5 milyon dolarla yüzde 8,4 artış gösterdi. Bu heyetin yeni iş bağlantılarına kapı açacağına inanıyoruz" dedi.

İKMB, 2025 yılı içinde ikinci ambalaj sektörü ticaret heyetini 16-21 Kasım tarihlerinde İspanya ve Portekiz'e düzenlemeyi planlıyor. ■



### Ev ve Mutfak Eşyaları sektörü Hırvatistan'da görüşmeler yaptı

İKMB'nin düzenlediği ticaret heyetinde 14 Türk firması, Hırvatistan'da yeni işbirlikleri kurmayı ve ihracatını artırmayı hedefledi. 180 ikili görüşme, sektörün büyümesine katkı sağladı.

İstanbul Kimyevi Maddeler ve Mamulleri İhracatçıları Birliği (İKMB) tarafından Hırvatistan'ın Zagreb şehrinde düzenlenen "Hırvatistan Ev ve Mutfak Eşyaları Sektörel Ticaret Heyeti" 16-19 Mart 2025 tarihlerinde büyük bir başarıyla gerçekleştirildi. Heyet, Türk ev ve mutfak eşyaları sektörünü Hırvatistan pazarına tanıtmayı ve yeni işbirlikleri kurmayı hedefledi.

Etkinliğe Türkiye'den 14 firma katılırken, çevre ülkelerden Hırvatistan, Sırbistan, Bosna, Macaristan ve Arnavutluk gibi 24 satın almayı hedefleyen firma da yer aldı. Toplamda 180 ikili görüşme gerçekleştirilen ticaret heyetinin, sektördeki ihracatın artırılması ve Türk firmalarının yeni pazarlara açılması adına önemli bir platform oluşturduğu belirtildi. Bu görüşmeler sayes-

inde Türk firmaların, Hırvat alıcılara doğrudan iletişim kurarak iş bağlantıları oluşturma fırsatı buldu.

İKMB Yönetim Kurulu Üyesi Ali Küçük'ün katılım sağladığı heyet, Hırvatistan Büyükelçisi Nurdan Erpulat Altıntaş ve Zagreb Ticaret Müşaviri Berfu Ceren Yılmaz ziyaret etti. Bu ziyaretler sırasında, heyet üyelerine pazar hakkında bilgi verildi ve firmaların ihtiyaçlarına yönelik destek sağlandı. Heyet kapsamında, Türk firmalarının ürettiği çeşitli ev ve mutfak eşyaları, Hırvat alıcıların beğenmesine sunuldu.

Hırvatistan'a yapılan ev ve mutfak eşyaları ihracatının 2023'te 2,39 milyon dolar olarak gerçekleştiği ve Türk plastik ev ve mutfak eşyaları sektörünün 2024'te 2,5 milyon dolar ihracat hedeflediği ifade edildi.

Ayrıca, sektördeki toplam ihracatın 665 milyon dolar olduğu belirtilirken, Hırvatistan'a yapılan plastik ev ve mutfak eşyaları ihracatının 2023 yılında göre yüzde 8 oranında arttığı vurgulandı.

## TÜRK KOZMETİĞİ COSMEET AVUSTRALYA'DA İLGİ ODAĞI OLDU

Türk kozmetik sektörü, Cosmeet Avustralya'da yenilikçi ve doğal ürünleriyle dikkat çekti. Türk firmaları, 168 ikili görüşmeyle ihracat bağlantıları kurma fırsatı yakaladı

Türk kozmetik sektörü, Avustralya'nın Sidney şehrinde düzenlenen Cosmeet Avustralya Kozmetik Sektörü Ticaret Heyeti organizasyonu ile Asya-Pasifik pazarında büyümesini hedefliyor. İstanbul Kimyevi Maddeler ve Mamulleri İhracatçıları Birliği (İKMB) tarafından Ticaret Bakanlığı desteğiyle gerçekleştirilen etkinlikte, Türkiye'den 13 firma yer aldı ve toplam 168 ikili görüşme gerçekleştirildi.

21-27 Haziran 2025 tarihleri arasında Sidney'de düzenlenen organizasyon, Türk kozmetik markalarını Avustralya'nın önde gelen ithalacı, distribütör ve perakendecilerini buluşturdu. Heyet programı kapsamında sektörel sunumlar, süpermarket ve mağaza ziyaretleri ile e-ticaret ve lojistik üzerine bilgilendirme toplantıları düzenlendi. Etkinlik süresince Türk firmalarının yenilikçi ve doğal içerikli ürünleri büyük ilgi gördü.

Heyete İKMB Yönetim Kurulu Üyesi ve Kozmetik, Temizlik ve Private Label Sektörü Komite Başkanı Ugur Adıgüzel ile TIM Delegesi Süleyman Özgür Öztürk de katıldı. T.C. Canberra Büyükelçisi Uruk Gezer, T.C. Sidney Başkonsolosu Belgin Ergünes ve Ticaret Müşaviri Yavuz Gökçayır da heyeti ziyaret ederek Avustralya pazarı hakkında kapsamlı bilgi verdi.

Etkinlikte yapılan görüşmelerde, Türk firmaların Avustralya'daki iş bağlantılarını geliştirme ve yeni ihracat anlaşmalarına yapma fırsatı yakaladı. Katılımcı firma-



lar, doğal kozmetikten saç bakımına, cilt ürünlerinden makyaj malzemelerine kadar geniş bir ürün gamıyla pazara çıktı.

İKMB Yönetim Kurulu Başkanı Adil Pelster, etkinliğin Türk kozmetik sektörünün küresel rekabet gücünü artırma hedefine önemli katkı sağladığını belirterek, "Avustralya, büyüyen pazarı ve Asya-Pasifik'e açılan stratejik konumuyla Türk markalarını için büyük fırsatlar sunuyor. Cosmeet Avustralya Sektörel Ticaret Heyeti ile Türkiye'nin güçlü üretim altyapısını dünyaya tanıtıyoruz" ifadelerini kullandı. İKMB, 2025 yılı içinde şu ana kadar 7 milli katılım, 6 ticaret heyeti ve 5 info standı organizasyonuna düzenlediğini, yıl sonuna kadar 10 heyet daha gerçekleştirmeyi planladığını açıkladı.



## BASIN İLE İLİŞKİLER

# Plastik ve Kauçuk Fuarı'na Türkiye'den yoğun ilgi

**P**lastik ve kauçuk sektörüne yönelik düzenlenen "K Uluslararası Plastik ve Kauçuk Ticaret Fuarı", 8-15 Ekim 2025 tarihleri arasında Almanya'nın Düsseldorf şehrinde gerçekleştirildi. Fuarın Türkiye milli katılım organizasyonu, İstanbul Kimyevi Maddeler ve Mamulleri İhracatçıları Birliği (İKİMİB) tarafından 6. kez düzenlendi. Üç yılda bir yapılan fuara, 2025 yılında İKMİB organizasyonu altında 685,6 metrekare alanda 29 firma milli katılım sağladı. 184 bireysel katılımcı ile birlikte fuarda yer alan toplam Türk firması sayısı 213 oldu. Fuara 66 ülkeden 3 bin 275 katılımcı iştirak ederken, 160 ülkeden 175 binden fazla kişi fuarı ziyaret etti. Fuar sırasında T.C. Düsseldorf Başkonsolosu Ali İhsan İzbul, Emekli Berlin Büyükelçisi Ahmet Başer Şen, T.C. Düsseldorf Ticaret Ataşeleri Pınar Aslan ve Dilara Zümreoğlu Tek, Sanayi ve Teknoloji Bakanlığı Sanayi Genel Müdürü İlker Murat Ar, Bakanlık



Uzmanı Prof. Dr. İrfan Elmacı ile İKMİB Yönetim Kurulu Başkanı Adil Pelister ve İKMİB yönetim kurulu üyeleri Türk pavilyonunu ziyaret ederek katılımcı firmalarla görüştü. İKMİB Yönetim Kurulu Başkanı Adil Pelister, fuara ilişkin yaptığı değerlendirmede, fuara 213 Türk firmasının katıldığını belirtti. Pelister, plastik sektörünün kimya sektörü ihracatındaki yerine değinerek bazı verileri paylaştı.

Pelister, 2024 yılı toplam plastik ihracatının 9,4 milyar dolar, Ocak-Ağustos 2025 dönemi toplam plas-

tik ihracatının ise 6,3 milyar dolar olarak gerçekleştiğini bildirdi. Pelister, 2024 yılı toplam plastik ham madde ihracatının 2,7 milyar dolar, Ocak-Ağustos 2025 dönemi toplam plastik ham madde ihracatının ise 1,7 milyar dolar olduğunu kaydetti. Adil Pelister, İKMİB olarak hedeflerinin, sektörü daha yüksek katma değerli ihracata yönlendirmek ve markalaşmayı güçlendirmek olduğunu ifade ederek, sektörün ihracatını artırmak için çalışmalara devam edeceklerini belirtti.

## Kimya Teknoloji Merkezi TÜRKAK akreditasyonu aldı

İKİMİB'İN Vizyon 2030 stratejisi kapsamında kurulan Kimya Teknoloji Merkezi, TS EN ISO/IEC 17025 Standardı çerçevesinde TÜRKAK tarafından akredite edilerek sunduğu test, analiz ve raporlamaların uluslararası geçerliliğini tescillendi. Merkez, Türk kimya sektöründe daha önce yurt dışında yapılan 39 testi ilk kez Türkiye'de gerçekleştirecek.

İKİMİB Başkanı Adil Pelister, akreditasyonun sektör için kritik bir eşik olduğunu belirterek, "Öngörülen resmi takvimden çok daha kısa bir süre içerisinde tüm yükümlülüklerimizi yerine getirerek TÜRKAK tarafından akreditasyonumuzu aldık. Bu sayede Kimya Teknoloji Merkezi'nde gerçekleştirilen test, analiz ve raporlama hizmetleri uluslararası geçer-

liliğe sahip olarak kendini bir kez daha ispatlamış oldu." dedi. Pelister, merkezin zaman ve maliyet avantajı sağlayarak ihracatçıya hız kattığını vurguladı.

Kimya Teknoloji Merkezi'nin aynı zamanda start-up projeleri için kuluçka alanı ve yerli-milli Ar-Ge çalışmalarının merkezi olarak büyümeye devam edeceği kaydedildi.





## BASIN İLE İLİŞKİLER



### Türk firmaları Vietnam'a açıldı

**İ**stanbul Kimyevi Maddeler ve Mamulleri İhracatçıları Birliği (İKMİB) tarafından düzenlenen Cosmeet Asia Vietnam Kozmetik ve Temizlik Ürünleri Sektörel Ticaret Heyeti, 1-5 Aralık 2025 tarihleri arasında başarıyla tamamlandı. Etkinlik kapsamında, 20 Türk firması toplam 264 ikili iş görüşmesi gerçekleştirdi ve Vietnam merkezli 45 yabancı satın almacı ile bir araya geldi. İKMİB'in üçüncü kez düzenlediği heyet, Güney Asya pazarında yeni iş bağlantıları ve ihracat potansiyelini artırmayı hedefledi. İKMİB Yönetim Kurulu Başkanı Adil Pelister, heyetin ihracatçılar için önemli bir açılım sağladığını belirterek, "Cosmeet Asia Vietnam heyetimizle firmalarımıza hem bölgeyi yakından tanıma hem de kalıcı iş ortaklıklar kurma fırsatı sunduk. Cosmeet programlarımız, Türk kozmetik ve temizlik sektörünün küresel büyümesinde kritik bir rol oynuyor" dedi. Pelister, Vietnam pazarına yönelik ihracat verilerini de paylaşarak, "2024'ün ilk 11 ayında 1,9 milyon dolar, 2025'in ilk 11 ayında ise 1,8 milyon dolar değerinde kozmetik ve temizlik ürünü ihracatımız gerçekleşti. Uzak pazarlara yönelik ticaret heyetlerinin artınması, ihracata olumlu katkı sağlayacaktır. 2026 yılında da hedef pazarlara yönelik sektörel ticaret ve alım heyetleri düzenlemeyi planlıyoruz" ifadelerini kullandı.



### Türk ambalaj heyeti Avrupa pazarında

**İ**stanbul Kimyevi Maddeler ve Mamulleri İhracatçıları Birliği (İKMİB), Türk ambalaj sektörünün ihracat potansiyelini artırmak ve Avrupa pazarındaki konumunu güçlendirmek amacıyla 16-21 Kasım 2025 tarihlerinde İspanya'nın Barcelona ve Portekiz'in Porto şehirlerine yönelik Ambalaj Sektörü Sektörel Ticaret Heyeti düzenledi. Program kapsamında toplam 69 ikili iş görüşmesi gerçekleştirildi. Heyete 11 firmadan 18 temsilci katıldı. Barcelona ve Porto'da toplam 69 ikili iş görüşmesi yapıldı ve pazar araştırmaları ile yerel market ziyaretleri gerçekleştirildi. Etkinliklere konsolosluk ve HEPA Türkiye yetkilileri de katıldı. İKMİB Yönetim Kurulu Başkanı Adil Pelister, Avrupa ambalaj pazarında güçlü bir potansiyel bulunduğunu belirterek, "İspanya ve Portekiz'de yapılan görüşmeler sektörümüzün ihracat hedeflerine değerli katkı sunacaktır. Plastik ambalaj sektörümüzün bu yıl on aylık ihracatı geçen yıla göre yüzde 3,91 artışla 3,23 milyar dolara ulaştı" dedi. Pelister, nitelikli iş ağlarını geliştirmek ve üyeleri yeni pazarlara açmak için çalışmaların süreceğini vurguladı.

### İKMİB Başkanı'ndan KKDK uyarısı

**ÇEVRE, Şehircilik ve İklim Değişikliği Bakanlığı** tarafından yürütülen Kimyasalların Kaydı, Değerlendirilmesi, İzni ve Kısıtlanması (KKDK) Yönetmeliği uygulamasının kolaylaştırılması ve hızlandırılması amacıyla "KKDK Yönetmeliğinin Uygulanmasına İlişkin Usul ve Esaslar" 12 Ağustos 2025 itibarıyla yürürlüğe girdi.



İstanbul Kimyevi Maddeler ve Mamulleri İhracatçıları Birliği (İKMİB) Yönetim Kurulu Başkanı Adil Pelister, kimyasal maddelerin güvenli yönetimini sağlayan KKDK Yönetmeliği'nde usul ve esasların yürürlüğe girmesi ile birlikte sürecin hızlandırılmasına dikkat çekerek "31 Ekim 2025 tarihine kadar ön kayıt (MBDF) bilgileri Bakanlığa iletilmeli, yıl sonuna kadar Lider Firmalar belirlenmeli." dedi.

# BASIN İLE İLİŞKİLER



## KİMYA SEKTÖRÜ YENİ YATIRIMLAR BEKLİYOR Yerlilik artacak, ihracat 50 milyar \$'a ulaşacak

Türkiye ihracatında ikinci sektöre konumunda olan kimyaya, 2025 ihracat hedefi 55 milyar dolar. Beklenen olan petrolün yasasıyla yeni yatırımlar halinde sektöre, yerlilik oranı artarak, sektörün ihracatını 2030 yılında 50 milyar dolara çıkaracak hedefleniyor.

**Nurdan GİRGEN**

**K**imya sektöründe yapılan yatırımların ve yerlilik oranının artmasıyla birlikte, ihracatın 2030 yılında 50 milyar dolara ulaşarak 2025 yılında 55 milyar dolar hedefiyle, Türkiye ihracatında ikinci sektöre konumunda olacak. Kimya sektörünün ihracatını 2030 yılında 50 milyar dolara çıkaracak hedefleniyor. Türkiye ihracatında ikinci sektöre konumunda olan kimyaya, 2025 ihracat hedefi 55 milyar dolar olarak belirlenirken, sektörün ihracatını 2030 yılında 50 milyar dolara çıkaracak hedefleniyor.

Ali sektörler göre kimya ihracatı			
Ölçüm grubu	2023(D)	2024(E)	Değişim (%)
MİNERAL, KAYITLI, MİNERAL, TAĞLAR VE ÖZÜMLER	6.200.022.777	7.023.190.361	+13,2
ANORGANİK KİMYASALLAR	2.763.004.388	2.732.014.807	-1,0
ÖZÜM TAĞLARI, ANORGANİK TETRAHİDRER VE KARBON	1.030.062.281	1.088.344.287	+5,6
KARBUKLUĞAÇ VEYA	1.696.044.870	1.847.284.385	+9,0
BEKLEMEKLE/İNGİLİZ	1.524.868.894	1.589.123.710	+4,2
YENİ YATIRIMLAR BEKLİYOR VE YENİ YATIRIMLAR	1.474.420.779	1.614.047.477	+9,5
İNORGANİK KİMYASALLAR, MADDELER	1.144.427.14	1.209.190.092	+5,6
ORGANİK KİMYASALLAR	882.044.731	900.900.486	+2,1
ORGANİK KİMYASALLAR	882.044.731	900.900.486	+2,1
GÜBRELER	558.030.600	560.613.848	+0,5
TAŞIYICILAR, TUVALLAR, ERİTİMLER	481.288.224	481.179.422	-0,0
KARBUKLUĞAÇ VEYA VE YENİ YATIRIMLAR	30.000.728	31.814.000	+6,0
YENİ YATIRIMLAR BEKLİYOR VE YENİ YATIRIMLAR	16.050.562	17.478.201	+9,0
GÜBRELER	2.279.364	2.342.760	+2,8
YENİ YATIRIMLAR BEKLİYOR VE YENİ YATIRIMLAR	234.288	230.700	-1,5
TOPLAM	30.478.102.068	32.784.280.000	+7,6

**"Yüzde 25 reeskont faiz indirimi ihracatçıyı kurtarıyor"**  
İhracatçıların finansman sorunları, ihracatçıların ihracatını destekliyor. Faiz indirimi ihracatçıları kurtarıyor. İhracatçıların ihracatını destekliyor. Faiz indirimi ihracatçıları kurtarıyor. İhracatçıların ihracatını destekliyor. Faiz indirimi ihracatçıları kurtarıyor.

**2025'te 25 ölkede 47 ihracat etkinliği düzenlenecek**  
İKMİB, 2025 yılında 25 ölkede 47 ihracat etkinliği düzenlenecek. İKMİB, 2025 yılında 25 ölkede 47 ihracat etkinliği düzenlenecek. İKMİB, 2025 yılında 25 ölkede 47 ihracat etkinliği düzenlenecek.

**2024'te 25 ölkede 47 ihracat etkinliği düzenlenecek**  
İKMİB, 2024 yılında 25 ölkede 47 ihracat etkinliği düzenlenecek. İKMİB, 2024 yılında 25 ölkede 47 ihracat etkinliği düzenlenecek. İKMİB, 2024 yılında 25 ölkede 47 ihracat etkinliği düzenlenecek.

**Kimya Teknoloji Merkezi'ne Türkiye'de ilk kez yatırım yapılacak**



## KKDİK'TE ÖN BAŞVURULAR MAYIS AYINDA BAŞLIYOR Kayıtlar yetişmezse hammadde krizi kapıda

**KKDİK'te ön başvurular Mayıs ayında başlıyor. Kayıtlar yetişmezse hammadde krizi kapıda.** Üretim ve ihracatı popülasyonun kayıt yitkisiyle ilgili olarak, KKDKK'nın ön başvurularını, ihmal kayıtlarını ve hammadde krizi kapıda. Üretim ve ihracatı popülasyonun kayıt yitkisiyle ilgili olarak, KKDKK'nın ön başvurularını, ihmal kayıtlarını ve hammadde krizi kapıda.

**"Kimyasal ajansı tüm paydaşlarla kurulmalı"**  
Kimyasal ajansı tüm paydaşlarla kurulmalı. Kimyasal ajansı tüm paydaşlarla kurulmalı. Kimyasal ajansı tüm paydaşlarla kurulmalı.

**KKDKK nedir, ne zaman uygulanacak?**  
KKDKK nedir, ne zaman uygulanacak? KKDKK nedir, ne zaman uygulanacak? KKDKK nedir, ne zaman uygulanacak?

**Kimya sektörümüz ekim ayında 2,6 milyar dolarlık ihracat performansı ile ihracat artışını sürdürdü.**  
Kimya sektörümüz ekim ayında 2,6 milyar dolarlık ihracat performansı ile ihracat artışını sürdürdü. Kimya sektörümüz ekim ayında 2,6 milyar dolarlık ihracat performansı ile ihracat artışını sürdürdü.

**İKMİB Başkanı Adil Pelister: "Kimya sektörümüz ekim ayında 2,6 milyar dolarlık ihracat performansı ile ihracat artışını sürdürdü."**



# Kimyanın ekim ihracatı yüzde 2.2 arttı

**T**ürkiye İhracatçıları Meclisi (TİM) verilerine göre, Türkiye'nin ihracatı Ekim ayında yüzde 2,2 artışla 24 milyar dolar olarak gerçekleşti. Kimya sektörü ise ekim ayında gerçekleştirildiği 2,6 milyar dolarlık ihracat ile bir önceki yıla göre yüzde 8 artış göstererek güçlü bir performans sergiledi. Sektörün 10 aylık ihracatı ise 27 milyar dolara yaklaştı. **12 ayda 27 milyar dolara yaklaştık** Kimya sektörünün ekim ayı ihracat rakamlarını değerlendiren İstanbul Kimyevi Maddeler ve Mamulleri İhracatçıları Birliği (İKMİB) Yönetim Kurulu Başkanı Adil Pelister, "Kimya sektörümüz ekim ayında 2,6 milyar dolarlık ihracat performansı ile ihracat artışını sürdürdü. Sektörümüzün ihracatı geçen yıl ekim ayına göre yüzde 8 arttı. Bu yıl on aylık ihracatımız ise 27 milyar dolar seviyesine yaklaştı. İnovasyon ve kalite odaklı üretim anlayışı ile hem mevcut pazarlardaki ko-



## BASIN İLE İLİŞKİLER



### Türk sağlık sektöründen Şili'ye ticaret heyeti

İstanbul Kimyevi Maddeler ve Mamulleri İhracatçıları Birliği'nin (İKMİB), sağlık sektörüne yönelik Şili'nin başkenti Santiago'da gerçekleştirdiği ticaret heyeti organizasyonuna tıbbi cihaz, ilaç ve dental sektörlerinden 10 firma katıldı. 11-16 Ağustos 2025 arasında gerçekleştirilen program kapsamında firmalar, Şili, Uruguay, Bolivya ve Peru'dan gelen alıcılara ikili iş görüşmeleri gerçekleştirerek potansiyel ticaret ortaklarıyla işbirliği yapma fırsatı buldu. Heyete Şili'den 21, Uruguay'dan

1, Bolivya'dan 1, Panama'dan 1 ve Peru'dan 3 firma olmak üzere toplamda 25 alıcı katılım sağlarken Türk firmaları ve yabancı alıcılar arasında toplamda 120'den fazla ikili iş görüşmesi gerçekleştirildi. İKMİB Yönetim Kurulu Başkanı Adil Pelister, Şili'nin Türk sağlık sektörü ihracatında gelişme potansiyeli olan bir pazar olduğunu dikkati çekti. Pelister, "Sağlık sektörümüz açısından Şili, STA ve lojistik kolaylıklar sayesinde Latin Amerika pazarına erişimde gelecekte daha stratejik bir rol oynayabilir" dedi.



### Kimyada hedef 35 milyar dolar

İSTANBUL Kimyevi Maddeler ve Mamulleri İhracatçıları Birliği (İKMİB) Başkanı Adil Pelister, kimya ihracatçılarının 2025 yılında 35 milyar dolarlık ihracat hedeflediklerini belirtti. Pelister, "Nitelik ve çeşitliliği artırarak dünya çapındaki fırsatlara odaklanacağız. 2025'in ihracat rotası ışığında Afrika'dan Latin Amerika'ya kadar uzanan geniş bir frekansta daha fazla ticaretin kapılarını açacak yeni pazar faaliyetlerimizi sürdüreceğiz. ABD, Çin ve İtalya gibi yüksek potansiyele sahip pazarlarda daha da güçlenmeyi hedefliyoruz" dedi.

Yakın zamanda açılışını gerçekleştirdikleri Kimya Teknoloji Merkezi ile Türkiye'de sektör adına bir ilke imza attıklarını ifade eden Pelister, ülkenin cari açığının azalmasına yönelik ilk etapta yıllık ortalama 12.5 milyon dolarlık katkı sunacaklarını belirtti.

## Kimya Teknoloji Merkezi ile rekabet gücümüzü artıracacağız

**ADİL PELİSTER**  
İKMİB Yönetim Kurulu Başkanı



Kimya sektörü açısından 2024 yılı, önemli hedeflerle başladığımız ancak ülkemiz ve küresel bakımdan zorluklarla mücadele ettığımız bir yıl oldu. Enerjiden dolayı yurt içindeki TL bazlı maliyet artışlarının dolar/TL kursunun üzerinde seyretmesi dolayısıyla rekabetçi olmada zorluk çekiyoruz. Türk kimya sektörü, diğer 27 sektöre kıyasla yarı mermi veya mermi veren dolayısıyla tüm sektörlerle etkileşimde bulunan stratejik bir sektördür. Sektörümüz ilk 11 aylık dönemde ihracatını yüzde 125 artırmayı başardı ve 28,1 milyar dolar değerinde kimyevi maddeler ve mamulleri ihracatını gerçekleştirdi. Kimya sektörü

11-16 Ağustos 2025 arasında gerçekleştirilen program kapsamında firmalar, Şili, Uruguay, Bolivya ve Peru'dan gelen alıcılara ikili iş görüşmeleri gerçekleştirerek potansiyel ticaret ortaklarıyla işbirliği yapma fırsatı buldu. Heyete Şili'den 21, Uruguay'dan

olarak belirlemiştik. Bu kapsamda Ar-Ge yatırımlarının artırılarak katma değeri yüksek, yenilikçi ürünlerin geliştirilmesi kritik önem taşıyor. Böylece, firmalarımızı küresel pazarlarda rekabetçi hale getirebiliriz.

#### Kimya Süratü düzenleme hazırlığı içerisindeyiz

Kimya Teknoloji Merkezi'nin faaliyete geçmesi ile 2025 yılı itibarıyla sektörümüzün önemli bir gelişme kaydedeceğine inanıyoruz. Bu merkez ile Ar-Ge ve inovasyon faaliyetlerini destekleyerek yerli kimya sektörünün rekabet gücünü artırmayı hedefliyoruz. Bununla birlikte 2030 Kimya Sanayi Stratejimizi sektör olarak birlikte oluşturmak için ulusal ve uluslararası katılımcılı büyük bir Kimya Süratü 2025 yılında düzenlenmesini hazırlığı

içerisindeyiz. Diğer yandan, yeni pazarlar keşfetmek ve mevcut pazarlarda daha güçlü bir konum elde etmek için pazar çeşitlendirme çalışmalarına ağırlık veriyoruz. Özellikle Afrika, Asya ve Latin Amerika gibi yükselen pazarlar, bu stratejimizin önemli hedefleri.

Ayrıca en kısa zamanda Türkiye Kimya Ajansı'nın kurulmasını hem sektörümüzün hem de ülkemiz için faydalı olacağını düşünüyoruz. Türkiye Kimya Ajansı'nın kurulması, sektörümüzün uzun vadeli yol haritasının çizilmesinde ve aynı zamanda kimyanın diğer sektörleri besleyen bir sektör olması için ihtiyaçların karşılanması adına çok önemli bir işlev göreceğine inanıyoruz. Bu doğrultuda sektörümüzün sürdürülebilir büyümesini önemsiyoruz ve 2025 yılında 35 milyar dolarlık ihracat gerçekleştirmeyi hedefliyoruz.









## BASIN İLE İLİŞKİLER

KİMYA TEKNOLOJİ MERKEZİ HİZMETE GİRDİ

# Uluslararası akreditasyonlar ve belgelendirme Türkiye'de yapılacak

İKMB tarafından Bilişim Vadisi'ndeki Togg yerleşkesinde hayata geçirilen Kimya Teknoloji Merkezi ile ihtiyaç duyulan hammaddeyi iç kaynaklardan temin edilebilmek ve yüksek teknolojiye sahip katma değerli ürünler üretebilmek mümkün olacak. Kimya Teknoloji Merkezi sayesinde uluslararası akreditasyonlar ve belgelendirme süreçlerinin Türkiye'de yapılabileceğini vurgulayan İKMB Başkanı Adil Pelister, sektörün her yıl belgelendirmeye ayırduğu en az 12 milyon doların Türkiye'de kalacağını söyledi.

Kimya Teknoloji Merkezi'nin İKMB'nin en önemli projesi olduğunu söyleyen Başkan Adil Pelister, bu özel projeye hakkında şu bilgileri verdi: "TOGG'un bencimsiz bir şekilde merkezinin kurulan çalışmaları 2023 yılında başladık ve projemizi 1 yıl içinde tamamladık. 7 bin metrekare kapalı alanda, bin 500 metrekarelik dışa açılmayan alanla, birer birer inşaatı başlatıyoruz. Ar-Ge ve inovasyon projelerinden yüksek katma değerli ürün geliştirilmesine kadar uzanan geniş bir yelpazede çalışılan Kimya Teknoloji Merkezi, kimyaya geleceği taşıyacak yenilikçi ekosisteminin inşasına noktası olacak" dedi. İKMB'nin gelecekte vadelenen vizyonunu Kimya Teknoloji Merkezi'nin en iyi pekiştirici ortaya koyduğunu aktaran Başkan Adil Pelister, "Proje ile hedefimiz, bir yarıdan fazla hammadde gereksinimini ülkemiz kaynaklarından temin edilebilmek, bir diğer yandan da yüksek teknoloji içeren katma değerli ürün üretebilmek. İlk etapta plastik, kauçuk, boyalar ve kozmetik sektörlerine ilişkin Ar-Ge çalışmalarını planladık. Kimya Teknoloji Merkezi'nde geniş kapsamlı çalışmalarımız, kimyasal süreçleri, polimerleri, malzemeleri, fiziksel ve kimyasal süreçleri yapıyoruz. Laboratuvarlarımızı Soğutma Sistemleri ve Analiz Enstrümanları büyük ölçüde ve ihtiyacı karşılamak niteliğinde olmasını istiyoruz. Bu amaçla sektördeki en iyi ekipmanları seçtiklerimizi en kaliteli şekilde satın alacağız" dedi.

### 200 tıyap edilecek ve her yıl en az 12 milyon dolar Türkiye'de kalacak

Bir üniversitemizin içinde bulunana Bilişim Vadisi'nde olacağı özellikle inşaatlarını hızlandıran Başkan Pelister, "Bizimle olacak birinin bütün üniversitelerde işbirliği yapmasını mümkün kılıyor. 2 ay içinde uluslararası akreditasyon işlemlerini de tamamlanacak ve ihracatçılarımıza ihtiyaç duydukları tüm global sertifikaları Türkiye'de verebileceğiz. Toplamda 200 farklı test yapılacaktır ve 200 trettin de akredite olacak. En önemli amaçlarımızdan birisi de uluslararası sertifikasyon işlemlerinde yurt dışına gidene parayı yurt içinde tutmaktır. Türkiye'deki firmalar uluslararası sertifikasyonlar için her sene yurt dışındaki firmalara 12 milyon doların fazla para harcıyor. Harcaması mali kayıpları yanı sıra firmalarımız arasında da tassarif edecek. Özellikle karbon vergisi sonrası Avrupa'daki laboratuvarlarda bu kabotte sıvı test yapılabilecek" şeklinde konuştu.

### Bütün sektörleri açık olacak, ihracatçıların ve dış pazarların

Kimya Teknoloji Merkezi'ndeki Ar-Ge merkezinin bütün sektörleri açık olacağını ifade eden Başkan Adil Pelister, "Ortak Ar-Ge projeleri ile ürün ve süreç geliştirme çalışmalarını yapacak, ulusal ve uluslararası proje destekleri konusunda firmalarımızın gelişimini sağlayacağız. Ülkemiz regülasyonları ile ihracat yapabilecek diğer diğer regülasyonları konusunda, firmalarımıza danışmanlık hizmeti ve tüm bu konular hakkında eğitimler de vereceğiz. Ayrıca, Toplu Ödünç ve AB Yeşil Mutabakatı çerçevesinde gerekli olan regülasyonlar kapsamında ve bütün sektörleri yönelik olarak danışmanlık ve eğitim hizmetleri verebilmek için bütün alanı açıyoruz" dedi. İKMB'nin, kimyasal firmaların için girişimci ki bu durum stratejik öneme sahip bir sektör olarak bakanlıklar tarafından da destekleniyor. Bu bakımdan Türkiye Kimya Ajansı'nın kurulmasını büyük önem arz ediyor" dedi. Türkiye Kimya Ajansı'nın ilgili kamu otoritele-



Geleceğimizi sağlam şekilde kurgulayabilmek ve sürdürülebilirlik ilkelerine dönüşen küresel sosyo ekonomik yapıya uyum sağlayabilmek amacıyla 2019 yılında geliştirmeye başladığımız Kimya Teknoloji Merkezi projesimiz, tamamen yerli ve milli bir bütüncül kimya endüstrisini oluşturabilmenin de ilk adımı.

## Pelister: Sektörü güçlendirmek için Türkiye Kimya Ajansı kurulmalı

Kimya sektörünün var olduğu her yerde daha iyi anlaşılabilmesi ve geleceğinin güçlü şekilde geliştirilmesi için Türkiye Kimya Ajansı'nın kurulması gerektiğini söyleyen İKMB Başkanı Adil Pelister, "Kimya sektörünün güçlü olduğu ülkelerde, sektörün gelişimini sağlayan ajansların olduğunu görüyoruz" dedi.

Türkiye kimya sektörünün iyi anlaşılabilmesi ve geleceğinin güçlü şekilde geliştirilmesi için Türkiye Kimya Ajansı'nın kurulması gerektiğini söyleyen İKMB Başkanı Adil Pelister, "Kimya sektörünün güçlü olduğu ülkelerde, sektörün gelişimini sağlayan ajansların olduğunu görüyoruz" dedi.

Kimya sektörünün var olduğu her yerde daha iyi anlaşılabilmesi ve geleceğinin güçlü şekilde geliştirilmesi için Türkiye Kimya Ajansı'nın kurulması gerektiğini söyleyen İKMB Başkanı Adil Pelister, "Kimya sektörünün güçlü olduğu ülkelerde, sektörün gelişimini sağlayan ajansların olduğunu görüyoruz" dedi.

Kimya sektörünün var olduğu her yerde daha iyi anlaşılabilmesi ve geleceğinin güçlü şekilde geliştirilmesi için Türkiye Kimya Ajansı'nın kurulması gerektiğini söyleyen İKMB Başkanı Adil Pelister, "Kimya sektörünün güçlü olduğu ülkelerde, sektörün gelişimini sağlayan ajansların olduğunu görüyoruz" dedi.

### Ajans neler yapacak?

İKMB Başkanı Adil Pelister, Türkiye Kimya Ajansı'nın görev alanı ve varlık sebebiyle ilgili söyledi. "Ajans, sınıy, toplum ve çevre yarattığı kimyasal güvenliği sağlamak için çalışıyor, bu alanda Türk politikası ve regülasyonları ile uluslararası çapında katkı sunan, kimyasal alanı yönlendiriyor, yönetimi konusunda bilgi merkezi ve danışmanlık hizmeti veren bir uzmanlık ve danışmanlık kuruluşu olarak çalışıyor."

### TKA'nın kimya ekosistemindeki yeri ve önemi

Türkiye Kimya Ajansı'nın kimya sektörünün gelişiminde merkezi bir rol oynaması bekleniyor. Ajansın, endüstriyel üretimden çevre korumaya kadar geniş bir yelpazede faaliyet göstererek sektördeki tüm paydaşları kapsayacak hedefleniyor. Kimya endüstrisi, tarım, tekstil, atomik, inşaat gibi birçok sektörde hammadde sağlayıcı olarak rol oynuyor. Ajans, bu endüstrilerle yakın iş birliği içinde çalışarak ürün süreçlerini iyileştirecek, verimliliği artıracak ve yenilenebilir kaynakları kullanmayı hedefliyor. TKA, üniversiteler, araştırma enstitüleri ve özel sektörle işbirliği yaparak ve de Ar-Ge projelerini destekleyerek yenilikçi çözümlerin ticarileşmesini sağlayarak amaçlıyor. Bu sayede sektörün rekabet gücünü artıracak ve uluslararası pazarda daha etkin bir konuma elde edilecek. Ajans, uluslararası kuruluşlarla iş birliği yaparak Türk kimya ürünlerinin dış pazarlarda daha rekabetçi hale gelmesini hedefliyor. Ayrıca, uluslararası düzenlemelere uyum sağlayarak Türk kimya endüstrisinin ihracat potansiyelini artırmayı bekliyor. Ajansın sektöründe çevre dostu üretim yöntemlerinin benimsenmesini teşvik edecek aktif yönetimi ve geri dönüşüm uygulamalarını destekleyerek çevresel etkilerini en aza indiren sürdürülebilir üretime katkı sağlayacak hedefleniyor.

### Başkan Pelister Kimya Teknoloji Merkezi'nin katkılarını sıraladı

**İstanbul Kimyevi Maddeler ve Mamulleri İhracatçıları Birliği (İKMB) Yürütmen Kurulu Başkanı Adil Pelister, Kimya Teknoloji Merkezi'nin katkılarını şöyle sıralıyor:**

- Akademi laboratuvarları ile Türkiye'de daha önce yapılmıyayan test ve analizleri gerçekleştirecek.
- Kuluçka merkezi yeni nesil start-up projelerinin süzgeci olacak.
- Yüksek katma değerli yerli ve milli ürünlerin Ar-Ge çalışmalarını azaltacağı yapılacak.

### İçinde Girişimcilik Kuluçka Merkezi hizmete girdi

Kimya Teknoloji Merkezi'nde geleceği de yansıtan yapıları kurulan Başkan Adil Pelister, bin 500 metrekare alanındaki Girişimcilik Kuluçka Merkezi ile kullanılmaya başlandı. Pelister, "Bu alanda, Kimya Teknoloji Merkezi'nin bütün emeklerini adanmış olacağız. Yeni model, yeni hammadde, yeni formül, yeni teknoloji ve yapıya sahip ürünler geliştirecek, geliştirecek, geliştirecek ve bütüncül girişimcilik merkezinde önemli olan bir modelle ortak yeni girişimci oluşturacağız" dedi.











# BASIN İLE İLİŞKİLER

**Röportaj / Interview**

**Burada ne tür bir ortamda çalışıyorlar? Kimler kimlerle çalışıyorlar?**  
 Burada ne tür bir ortamda çalışıyorlar? Kimler kimlerle çalışıyorlar? Burada ne tür bir ortamda çalışıyorlar? Kimler kimlerle çalışıyorlar? Burada ne tür bir ortamda çalışıyorlar? Kimler kimlerle çalışıyorlar?

**Kimler kimlerle çalışıyorlar? Kimler kimlerle çalışıyorlar?**  
 Kimler kimlerle çalışıyorlar? Kimler kimlerle çalışıyorlar? Kimler kimlerle çalışıyorlar? Kimler kimlerle çalışıyorlar? Kimler kimlerle çalışıyorlar? Kimler kimlerle çalışıyorlar?

**Kimler kimlerle çalışıyorlar? Kimler kimlerle çalışıyorlar?**  
 Kimler kimlerle çalışıyorlar? Kimler kimlerle çalışıyorlar? Kimler kimlerle çalışıyorlar? Kimler kimlerle çalışıyorlar? Kimler kimlerle çalışıyorlar? Kimler kimlerle çalışıyorlar?

**Röportaj / Interview**



**Kimler kimlerle çalışıyorlar? Kimler kimlerle çalışıyorlar?**  
 Kimler kimlerle çalışıyorlar? Kimler kimlerle çalışıyorlar? Kimler kimlerle çalışıyorlar? Kimler kimlerle çalışıyorlar? Kimler kimlerle çalışıyorlar? Kimler kimlerle çalışıyorlar?

**Kimler kimlerle çalışıyorlar? Kimler kimlerle çalışıyorlar?**  
 Kimler kimlerle çalışıyorlar? Kimler kimlerle çalışıyorlar? Kimler kimlerle çalışıyorlar? Kimler kimlerle çalışıyorlar? Kimler kimlerle çalışıyorlar? Kimler kimlerle çalışıyorlar?

**Röportaj / Interview**



**Kimler kimlerle çalışıyorlar? Kimler kimlerle çalışıyorlar?**  
 Kimler kimlerle çalışıyorlar? Kimler kimlerle çalışıyorlar? Kimler kimlerle çalışıyorlar? Kimler kimlerle çalışıyorlar? Kimler kimlerle çalışıyorlar? Kimler kimlerle çalışıyorlar?

**Kimler kimlerle çalışıyorlar? Kimler kimlerle çalışıyorlar?**  
 Kimler kimlerle çalışıyorlar? Kimler kimlerle çalışıyorlar? Kimler kimlerle çalışıyorlar? Kimler kimlerle çalışıyorlar? Kimler kimlerle çalışıyorlar? Kimler kimlerle çalışıyorlar?

**Röportaj / Interview**

**Kimler kimlerle çalışıyorlar? Kimler kimlerle çalışıyorlar?**  
 Kimler kimlerle çalışıyorlar? Kimler kimlerle çalışıyorlar? Kimler kimlerle çalışıyorlar? Kimler kimlerle çalışıyorlar? Kimler kimlerle çalışıyorlar? Kimler kimlerle çalışıyorlar?

**Kimler kimlerle çalışıyorlar? Kimler kimlerle çalışıyorlar?**  
 Kimler kimlerle çalışıyorlar? Kimler kimlerle çalışıyorlar? Kimler kimlerle çalışıyorlar? Kimler kimlerle çalışıyorlar? Kimler kimlerle çalışıyorlar? Kimler kimlerle çalışıyorlar?

# 07

2026 İŞ PLANI



ETKİNLİK ADI	ETKİNLİK TÜRÜ	ÜLKE / ŞEHİR	TARİHLER
FAS EV VE MUTFAK EŞYALARI SEKTÖREL TİCARET HEYETİ	TİCARET HEYETİ	Fas/Kazablanka	4-7 Ocak 2026
NİJERYA EV VE MUTFAK EŞYALARI SEKTÖREL TİCARET HEYETİ	TİCARET HEYETİ	Nijerya/Lagos	12-15 Ocak 2026
AEEDC 2026	FUAR MİLLİ KATILIMI	BAE/Dubai	19-21 Ocak 2026
COSMOPROF NORTH AMERICA 2026 MIAMI	FUAR MİLLİ KATILIMI	ABD/Miami	27-29 Ocak 2026
SPIELWARENMESSE 2026	INFO STANT FUAR KATILIMI	Almanya/Nürnberg	27-31 Ocak 2026
ECRM PRAG SEKTÖREL TİCARET HEYETİ	TİCARET HEYETİ	Çekya/Prag	1-5 Şubat 2026
AMBIENTE 2026	FUAR MİLLİ KATILIMI	Almanya/Frankfurt	6-10 Şubat 2026
KAZABLANKA/FAS POLİÜRETAN SEKTÖRÜ TİCARET HEYETİ	TİCARET HEYETİ	Fas/Kazablanka	9-12 Şubat 2026
ARAB HEALTH 2026 (WHX DUBAI)	FUAR MİLLİ KATILIMI	BAE/Dubai	9-12 Şubat 2026
NAHB IBS 2026	INFO STANT FUAR KATILIMI	ABD/Orlando	10-12 Şubat 2026
FİLİPİNLER EV VE MUTFAK EŞYALARI SEKTÖREL TİCARET HEYETİ	TİCARET HEYETİ	Filipinler/Manila	16-20 Şubat 2026
STAMEGNA BUDAPEŞTE KOZMETİK SEKTÖRÜ TİCARET HEYETİ	TİCARET HEYETİ	Macaristan/Budapeşte	23-27 Şubat 2026
JEC WORLD 2026	INFO STANT FUAR KATILIMI	Fransa/Paris	10-12 Mart 2026
EXPOCOMER 2026	FUAR MİLLİ KATILIMI	Panama/Panama City	25-27 Mart 2026
THE INSPIRED HOME SHOW 2026	FUAR MİLLİ KATILIMI	ABD/Şikago	2-4 Mart 2026
COSMOPROF BOLOGNA 2026	FUAR MİLLİ KATILIMI	İtalya/Bologna	26-28 Mart 2026
CHINAPLAS 2026	INFO STANT FUAR KATILIMI	Çin/Şanghay	21-24 Nisan 2026
INTERPACK 2026	FUAR MİLLİ KATILIMI	Almanya/Düsseldorf	7-13 Mayıs 2026
CHINA BEAUTY EXPO 2026	FUAR MİLLİ KATILIMI	Çin/Şangay	12-14 Mayıs 2026
PLMA'S WORLD OF PRIVATE LABEL 2026	FUAR MİLLİ KATILIMI	Hollanda/Amsterdam	19-20 Mayıs 2026
PLAST 2026	INFO STANT FUAR KATILIMI	İtalya/Milano	9-12 Haziran 2026
LİTVANYA EV VE MUTFAK EŞYALARI SEKTÖREL TİCARET HEYETİ	TİCARET HEYETİ	Litvanya/Vilnius	15-18 Haziran 2026
SAĞLIK SEKTÖRÜ STAMEGNA DUBAİ SEKTÖREL TİCARET HEYETİ	TİCARET HEYETİ	BAE/Dubai	1-3 Temmuz 2026
SAĞLIK SEKTÖRÜ KENYA SEKTÖREL TİCARET HEYETİ	TİCARET HEYETİ	Kenya/Nairobi	7-10 Temmuz 2026
COSMEET LATAM KOZMETİK SEKTÖREL TİCARET HEYETİ	TİCARET HEYETİ	Panama/Panama City	10-12 Ağustos 2026
BREZİLYA EV VE MUTFAK EŞYALARI SEKTÖREL TİCARET HEYETİ	TİCARET HEYETİ	Brezilya/Sao Paulo	10-14 Ağustos 2026
BEAUTYWORLD MIDDLE EAST 2026	FUAR MİLLİ KATILIMI	BAE/Dubai	6-8 Ekim 2026
ABD AMBALAJ SEKTÖRÜ SEKTÖREL TİCARET HEYETİ	TİCARET HEYETİ	ABD/Şikago	18-22 Ekim 2026
INTERCHARM 2026	FUAR MİLLİ KATILIMI	Rusya/Moskova	4-6 Kasım 2026
GLOBAL HEALTH EXP. 2026 İLE EŞZAMANLI SEKTÖREL TİCARET H.	TİCARET HEYETİ	Suudi Arabistan	9-11 Kasım 2026
COSMOPROF ASIA 2026	FUAR MİLLİ KATILIMI	ÇHC/Hong Kong	11-13 Kasım 2026
MEDICA 2026	FUAR MİLLİ KATILIMI	Almanya/Düsseldorf	16-19 Kasım 2026
SENEGAL EV VE MUTFAK EŞYALARI SEKTÖREL TİCARET HEYETİ	TİCARET HEYETİ	Senegal/Dakar	16-20 Kasım 2026
COSMEET ASIA KOZMETİK SEKTÖREL TİCARET HEYETİ	TİCARET HEYETİ	Filipinler/Manila	23-25 Kasım 2026
ZDRAVOOKHRANENIYE İLE EŞZAMANLI RUSYA S. T. HEYETİ	TİCARET HEYETİ	Rusya/Moskova	1-4 Aralık 2026
ECRM FLORIDA SEKTÖREL TİCARET HEYETİ	TİCARET HEYETİ	ABD/Florida	7-9 Aralık 2026

08

MALİ TABLOLAR ve  
DENETİM KURULU RAPORU



## YÖNETİM KURULU SUNUMU

### Sayın Üyelerimiz,

İstanbul Kimyevi Maddeler ve Mamulleri İhracatçıları Birliği'nin 31.12.2025 tarihli bilançosunda, aktifte yer alan Hazır Değerler hesabında görülen 162.140.876,28 TL, Birliğimizin banka mevcudunu göstermektedir. Diğer Alacaklar hesabında yer alan 7.034.433,90 TL, bünye içi- bünye dışı birliklerden alacaklar ile bağlı ortaklıklardan alacaklar toplamını ifade etmektedir. Gelecek Aylara Ait Giderler ve Gelir Tahakkukları hesabında görülen 5.111.093,44 TL'nin, 2.165.578,46 TL'si 2026 yılında düzenlenecek info stant ve benzeri organizasyonlara ilişkin peşin ödenmiş tutarları, 2.945.514,98 TL'si ise 31.12.2025 tarihi itibarıyla tahakkuk etmiş banka vadeli mevduat faiz gelirlerini göstermektedir. Diğer Dönen Varlıklar hesabında izlenen 4.910.061,27 TL, firmalara verilmiş iş avansları toplamından oluşmaktadır. Mali Duran Varlıklar hesabında yer alan 835.359.037,92 TL, iştirakler ve bağlı ortaklıklar için ödenmiş sermaye katılım paylarının toplamını ifade etmektedir.

Bilançonun pasifinde yer alan Ticari Borçlar hesabı bakiyesi 9.504.148,54 TL olup, bu tutarın 8.366.022,53 TL'si satıcı firmalara borçları, 1.138.126,01 TL'si ise diğer ticari borçları göstermektedir. Diğer Borçlar hesabında görülen 208.234,04 TL, bünye içi ve bünye dışı birlikler ile diğer borçların toplamını ifade etmektedir. Alınan Avanslar hesabında yer alan 40.888.177,31 TL, 2026 yılında devam edecek olan fuar, heyet ve diğer proje organizasyonlarına ilişkin olarak firmalardan tahsil edilmiş avansları kapsamaktadır. Ödenecek Vergi ve Diğer Yükümlülükler hesabı bakiyesi 6.000,00 TL'dir. Borç ve Gider Karşılıkları hesabında izlenen 79.826.015,46 TL'nin, 73.932.415,24 TL'si 2025 yılı gelirleri üzerinden ayrılan ve 2026 yılında ödenecek olan TİM Katkı Payı, İhracatçı Birlikleri Müşterek Hesabı Katkı Payı ve DEİK Katkı Payı olmak üzere yasal katkı payı karşılıklarını, 5.893.600,22 TL'si ise diğer borç ve gider karşılıklarını göstermektedir. Uzun Vadeli Yabancı Kaynaklar hesabında yer alan 44.254.102,23 TL, 2025 yılı sonu itibarıyla ayrılmış personel kıdem tazminatı karşılığı tutarını ifade etmektedir. Bilançomuzun Öz Kaynaklar hesabında görülen 839.868.825,23 TL, Birliğimizin yedek akçe tutarını göstermektedir.

Birliğimizin 01.01.2025 – 31.12.2025 dönemini kapsayan Gelir Tablosunda, toplam 395.421.671,33 TL gelir elde edilmiş olup, bu tutarın 370.602.132,60 TL'si nisbi aidat gelirlerinden, kalan kısmı üyelik gelirleri ve diğer gelirlerden oluşmaktadır. Diğer faaliyetlerden olağan gelirler kapsamında 52.653.572,59 TL faiz, kambiyo ve diğer olağan gelirler kaydedilmiştir. Aynı dönemde gerçekleşen personel ve genel faaliyet giderleri toplamı 339.747.705,97 TL'dir. 2025 yılı Dönem Gelir Fazlası 108.327.537,95 TL olarak gerçekleşmiştir. Söz konusu tutarın 73.932.415,24 TL'si, 2026 yılında ödenmek üzere 2025 yılı gelirleri üzerinden hesaplanan yasal katkı payı karşılıklarından oluşmaktadır. 2025 yılı Dönem Net Gelir Fazlası 34.395.122,71 TL olup, anılan tutar 31.12.2025 tarihi itibarıyla Birliğimizin yedek akçe hesabına aktarılmıştır.

Birliğimizin 2025 yılı Bilançosu ve Gelir Tablosu ile 2026 yılı Bütçesini ayrı ayrı ekte incelemelerinize arz ederken; 2026 yılı Bütçesinin gelir ve gider toplamlarının 625.000.000 TL ve denk olarak tasdik edilmesini, Onaylarınıza sunarız.

**İSTANBUL KİMYEVİ MADDELER  
VE MAMULLERİ İHRACATÇILARI BİRLİĞİ  
YÖNETİM KURULU**



# KİMYA BİLANÇO GELİR TABLOSU

## İSTANBUL KİMYEVİ MADDELER VE MAMULLERİ İHRACATÇILARI BİRLİĞİ 31.12.2025 TARİHLİ BİLANÇO (TL)

AKTİF (VARLIKLAR)	ÖNCEKİ DÖNEM		CARİ DÖNEM		PASİF (KAYNAKLAR)	ÖNCEKİ DÖNEM		CARİ DÖNEM	
	31.12.2024	31.12.2025	31.12.2024	31.12.2025		31.12.2024	31.12.2025	31.12.2024	31.12.2025
<b>I. DÖNEN VARLIKLAR</b>	148.096.017,97	179.196.464,89	<b>I. KISA VADELİ YABANCI KAYNAKLAR</b>	113.472.537,58	130.432.575,35				
<b>A. Hazır Değerler</b>	117.411.622,42	162.140.876,28	<b>A. Ticari Borçlar</b>	4.800.454,13	9.504.148,54				
1. Kasa	-	-	1. Satıcılar	3.523.413,19	8.366.022,53				
2. Alınan Çekler	-	-	2. Alınan Depozito ve Teminatlar	-	-				
3. Bankalar	117.411.622,42	162.140.876,28	3. Diğer Ticari Borçlar	1.277.040,94	1.138.126,01				
4. Diğer Hazır Değerler	-	-	<b>B. Diğer Borçlar</b>	88.959,00	208.234,04				
<b>B. Kamu Kesimi Tahvil, Senet ve Bonolar</b>	-	-	1. Personel Borçlar	-	-				
1. Kamu Kesimi Tahvil, Senet ve Bonolar	-	-	2. Diğer Çeşitli Borçlar	88.959,00	208.234,04				
<b>C. Ticari Alacaklar</b>	0,00	0,00	3. Bağlı Ortaklıklara Borçlar	-	-				
1. Müşteriler	-	-	<b>C. Alınan Avanslar</b>	50.364.429,49	40.888.177,31				
2. Alacak Senetleri	-	-	1. Alınan Diğer Avanslar	50.364.429,49	40.888.177,31				
3. Verilen Depozito ve Teminatlar	-	-	<b>D. Ödenecek Vergi ve Diğer Yükümlülükler</b>	13.000,00	6.000,00				
<b>D. Diğer Alacaklar</b>	27.957.825,27	7.034.433,90	1. Ödenecek Vergi ve Fonlar	13.000,00	6.000,00				
1. İştiraklerden Alacaklar	-	-	2. Ödenecek Sosyal Güvenlik Kesintileri	-	-				
2. Bağlı Ortaklıklardan Alacaklar	-	5.159,64	3. Ödenecek Diğer Yükümlülükler	-	-				
3. Personelden Alacaklar	-	-	<b>E. Borç ve Gider Karşılıkları</b>	57.190.694,16	79.826.015,46				
4. Diğer Çeşitli Alacaklar	27.957.825,27	7.029.274,26	1. Yasal Katkı Payı Karşılıkları	57.190.694,16	73.932.415,24				
<b>E. Gelecek Aylara Ait Giderler ve Gelir Tahakkukatları</b>	726.570,28	5.111.083,44	- Diğer Sermaye Katkı Payı	-	-				
1. Gelecek Aylara Ait Giderler	-	2.165.578,46	- TİM Katkı Payı	27.728.821,41	35.846.019,51				
2. Gelir Tahakkukatları	726.570,28	2.945.514,98	- Müşterek Hesap Katkı Payı	27.728.821,41	35.846.019,51				
<b>F. Diğer Dönen Varlıklar</b>	0,00	4.910.061,27	- DEİK Katkı Payı	1.733.051,34	2.240.376,22				
1. İş Avansları	-	4.910.061,27	2. Kıdem Tazminatı Karşılığı	-	-				
2. Diğer Dönen Varlıklar	-	-	3. Diğer Borç ve Gider Karşılıkları	-	5.893.600,22				
<b>II. DURAN VARLIKLAR</b>	528.896.072,73	835.359.037,92	<b>F. Gelecek Aylara Ait Gelir ve Gider Tahakkukatları</b>	1.015.000,00	-				
<b>A. Ticari Alacaklar</b>	-	-	<b>II. UZUN VADELİ YABANCI KAYNAKLAR</b>	31.476.834,42	44.254.102,23				
1. Verilen Depozito ve Teminatlar	-	-	<b>A. Borç ve Gider Karşılıkları</b>	31.476.834,42	44.254.102,23				
<b>B. Mali Duran Varlıklar</b>	528.896.072,73	835.359.037,92	1. Kıdem Tazminatı Karşılığı	31.476.834,42	44.254.102,23				
1. İştirakler	398.784.133,81	675.247.089,00	<b>B. Gelecek Yıllara Ait Gelirler ve Gider Tahakkukatları</b>	-	-				
2. İştirakler Sermaye Taahhütleri (-)	-	-	1. Gelecek Yıllara Ait Gelirler	-	-				
3. Bağlı Ortaklıklar	130.111.938,92	160.111.938,92	<b>C. Diğer Uzun Vadeli Yabancı Kaynaklar</b>	0,00	0,00				
4. Bağlı Ortaklıklar Sermaye Taahhütleri (-)	-	-	1. Diğer Uzun Vadeli Yabancı Kaynaklar	-	-				
<b>C. Maddi Duran Varlıklar</b>	0,00	0,00	<b>III. ÖZ KAYNAKLAR</b>	530.042.718,70	839.868.825,23				
1. Yer Alı ve Yer Üstü Düzenleri	-	-	<b>A. Gelir Fazlası Yedekleri</b>	530.042.718,70	839.868.825,23				
2. Binalar	454.864,07	454.864,07	1. Yedek Akçe	530.042.718,70	839.868.825,23				
3. Taahhütler	270.000,00	270.000,00	- Geçmiş Yıl Yedekleri	479.485.922,08	805.473.702,52				
4. Demirbaşlar	2.401.019,66	2.397.643,41	- Cari Yıl Gelir Fazlası	50.556.796,62	34.395.122,71				
5. Birkimmiş Amortismanlar(-)	-3.125.883,73	-3.122.507,48	- Cari Yıl Gider Fazlası	-	-				
6. Yapılmakta Olan Yatırımlar	-	-	2. Özel Fonlar	-	-				
<b>D. Maddi Olmayan Duran Varlıklar</b>	0,00	0,00							
1. Haklar	-	-							
2. Özel Maliyetler	-	-							
3. Birkimmiş Amortismanlar(-)	-	-							
<b>E. Gelecek Yıllara Ait Giderler ve Gelir Tahakkukatları</b>	0,00	0,00							
1. Gelecek Yıllara Ait Giderler	-	-							
<b>AKTİF (VARLIKLAR) TOPLAMI</b>	674.992.090,70	1.014.555.502,81	<b>PASİF (KAYNAKLAR) TOPLAMI</b>	674.992.090,70	1.014.555.502,81				



İSTANBUL KİMYEVİ MADDELER VE MAMULLERİ İHRACATÇILARI BİRLİĞİ  
01.01.2025 - 31.12.2025 DÖNEMİNE AİT  
AYRINTILI GELİR TABLOSU ( TL )

	ÖNCEKİ DÖNEM 31.12.2024	CARİ DÖNEM 31.12.2025
<b>A-GELİRLER</b>	<b>303.446.150,50</b>	<b>395.421.671,33</b>
1-Nisbi Aidat Gelirleri	293.258.919,81	370.602.132,60
2-Üyelik Gelirleri	382.400,00	348.200,00
3-Diğer Gelirler	9.804.830,69	24.471.338,73
<b>B-FAALİYET GİDERLERİ (-)</b>	<b>232.110.980,99</b>	<b>339.747.705,97</b>
1-Personel Giderleri (-)	146.166.354,24	179.129.045,35
2-Genel Faaliyet Giderleri (-)	85.944.626,75	160.618.660,62
<b>C-DİĞER FAALİYETLERDEN OLAĞAN GELİR VE KARLAR</b>	<b>43.164.117,17</b>	<b>52.653.572,59</b>
1-İştiraklerden/Bağlı Ortaklıklardan Temettü Gelirleri	19.405.678,50	0,00
2-Faiz Gelirleri	22.895.931,63	45.916.201,72
3-Kambiyo Gelirleri	519.231,24	6.367.416,36
4-Diğer Olağan Gelir ve Karlar	343.275,80	369.954,51
<b>D-DİĞER FAALİYETLERDEN OLAĞAN GİDER VE ZARARLAR(-)</b>	<b>0,00</b>	<b>0,00</b>
1-Karşılık Giderleri (-)	0,00	0,00
2-Kambiyo Giderleri (-)	0,00	0,00
3-Diğer olağan Gider ve Zararlar (-)	0,00	0,00
<b>DÖNEM GELİR/GİDER FAZLASI</b>	<b>114.499.286,68</b>	<b>108.327.537,95</b>
<b>E- DÖNEM YASAL KATKI PAYI KARŞILIKLARI (-)</b>	<b>63.942.490,06</b>	<b>73.932.415,24</b>
<b>DÖNEM NET GELİR/GİDER FAZLASI</b>	<b>50.556.796,62</b>	<b>34.395.122,71</b>



## İSTANBUL KİMYEVİ MADDELER VE MAMÜLLERİ İHRACATÇILARI BİRLİĞİ 2026 YILI BÜTÇESİ-TL

BÜTÇE FASILLARI	BÜTÇE
NİSBI AİDAT GELİRLERİ	528.000.000
ÜYELİK AİDATI GELİRLERİ	500.000
DİĞER GELİRLER	31.000.000
FAİZ GELİRLERİ	60.000.000
KUR FARKI GELİRLERİ	5.000.000
DİĞER GELİR VE KARLAR	2.000.000
KAMBIYO GİDERLERİ (-)	- 1.500.000
<b>GELİRLER TOPLAMI</b>	<b>625.000.000</b>
<b>PERSONEL GİDERLERİ</b>	<b>249.306.497</b>
BRÜT ÜCRETLER	169.510.339
ÜCRETE BAĞLI DİĞER ÖDEMELER	27.615.213
SOSYAL YARDIMLAR	6.140.624
KANUN VE STATÜYE BAĞLI ÖDEMELER	44.307.989
DİĞER PERSONEL GİDERLERİ	1.732.332
<b>FAALİYET GİDERLERİ</b>	<b>272.568.503</b>
YURTIÇI YOLLUK VE SEYAHAT GİDERLERİ	5.326.394
YURTDIŞI YOLLUK VE SEYAHAT GİDERLERİ	17.282.055
DIŞARIDAN SAĞLANAN FAYDA VE HİZMETLER	13.641.114
HABERLEŞME GİDERLERİ	2.003.688
BAKIM ONARIM GİDERLERİ	18.257.700
TAŞIT GİDERLERİ	3.698.585
SİGORTA GİDERLERİ	2.258.464
DANIŞMANLIK GİDERLERİ	16.596.480
KİRA GİDERLERİ	-
SERĞİ - FUAR ORGANİZASYONU GİDERLERİ	33.668.900
TİCARET VE ALIM HEYETİ ORGANİZASYON GİDERLERİ	30.968.900
BASIN, YAYIN, İLAN, REKLAM VE ABONELİK GİDERLERİ	3.253.856
TEMSİL VE AĞIRLAMA GİDERLERİ	3.531.244
ORGANİZASYON GİDERLERİ	20.501.708
TANITIM GİDERLERİ	8.872.164
VERGİ-RESİM-HARÇ GİDERLERİ	745.344
DAVA TAKİP VE NOTER GİDERLERİ	2.312.752
BANKA HAVALE GİDERLERİ	504.516
KIRTASIYE VE BÜRO MALZEME ALIM GİDERLERİ	2.251.350
EĞİTİM GİDERLERİ	2.605.004
MESLEKİ KURULUŞ AİDATLARI	577.316
DEMİRBAŞ, YAZILIM VE LİSANS ALIM GİDERLERİ	7.461.848
SEKTÖRLE İLGİLİ EĞİTİM ÖĞRETİM KURUMLARINA YARDIMLAR	5.150.000
ŞEHİR İÇİ ULAŞIM GİDERLERİ	1.264.241
ARAŞTIRMA, GELİŞTİRME VE PROJE GİDERLERİ	13.165.664
DİĞER ÇEŞİTLİ GİDERLER	375.000
YURTDIŞI TEMSİLCİLİK GİDERLERİ	1.600.000
DFİF İADE GİDERLERİ	-
ORTAK KATILIM GİDERLERİ	32.694.216
PERSONEL KIDEM TAZMİNATI KARŞILIK GİDERLERİ	22.000.000
<b>YASAL KATKI PAYI GİDERLERİ</b>	<b>103.125.000</b>
TİM KATKI PAYI	50.000.000
MÜŞTEREK HESAP KATKI PAYI	50.000.000
DEİK KATKI PAYI	3.125.000
<b>GELİRLER TOPLAMI</b>	<b>625.000.000</b>
<b>GİDERLER TOPLAMI</b>	<b>625.000.000</b>
<b>GELİR/GİDER FAZLASI</b>	<b>-</b>



## 2025 YILI OCAK-ARALIK HESAP DÖNEMİNE AİT DENETİM KURULU RAPORU

### İSTANBUL KİMYEVİ MADDELER VE MAMULLERİ İHRACATÇILARI BİRLİĞİ GENEL KURULU'NA

İstanbul Kimyevi Maddeler ve Mamulleri İhracatçıları Birliği'nin 2025 yılı Ocak-Aralık faaliyet dönemine ilişkin hesap, işlem ve faaliyetleri ile gelir ve giderlerin 5910 sayılı "Türkiye İhracatçıları Meclisi ile İhracatçı Birliklerinin Kuruluş ve Görevleri Hakkında Kanun", "Türkiye İhracatçıları Meclisi ile İhracatçı Birliklerinin Kuruluş ve Görevleri Hakkında Yönetmelik" ve "Türkiye İhracatçıları Meclisi ile İhracatçı Birliklerinin Denetim Kurulları Çalışma Usul ve Esasları" kapsamında ve Türkiye İhracatçıları Meclisi tarafından yayımlanan "Muhasebe Uygulama Usul ve Esasları" ile Ticaret Bakanlığı'nın talimatları ve yürürlükteki diğer mevzuat hükümleri çerçevesinde tarafımızdan denetlenmiştir.

Yönetim Kurulu tarafından sunulan 2025 yılı faaliyet dönemine ilişkin Bilanço ve Gelir tabloları, hesap ve defter kayıtları ile ilgili belgelere uygun bulunduğundan, tasdiki ile Yönetim Kurulu'nun ibrasını onaylarınıza saygı ile arz ve teklif ederiz.

DENETİM KURULU ÜYESİ	DENETİM KURULU ÜYESİ	DENETİM KURULU ÜYESİ
MERBOLİN BOYA SANAYİ VE TİCARET A.Ş.	GÖKHAN PLASTİK AMBALAJ VE PAZARLAMA SAN. TİC. LTD. ŞTİ.	İZ BASKI SANAYİ VE TİCARET A.Ş.
KENAN BAYTAŞ	HALİL GÖKHAN CAN	KEMAL CİHAN TANIK

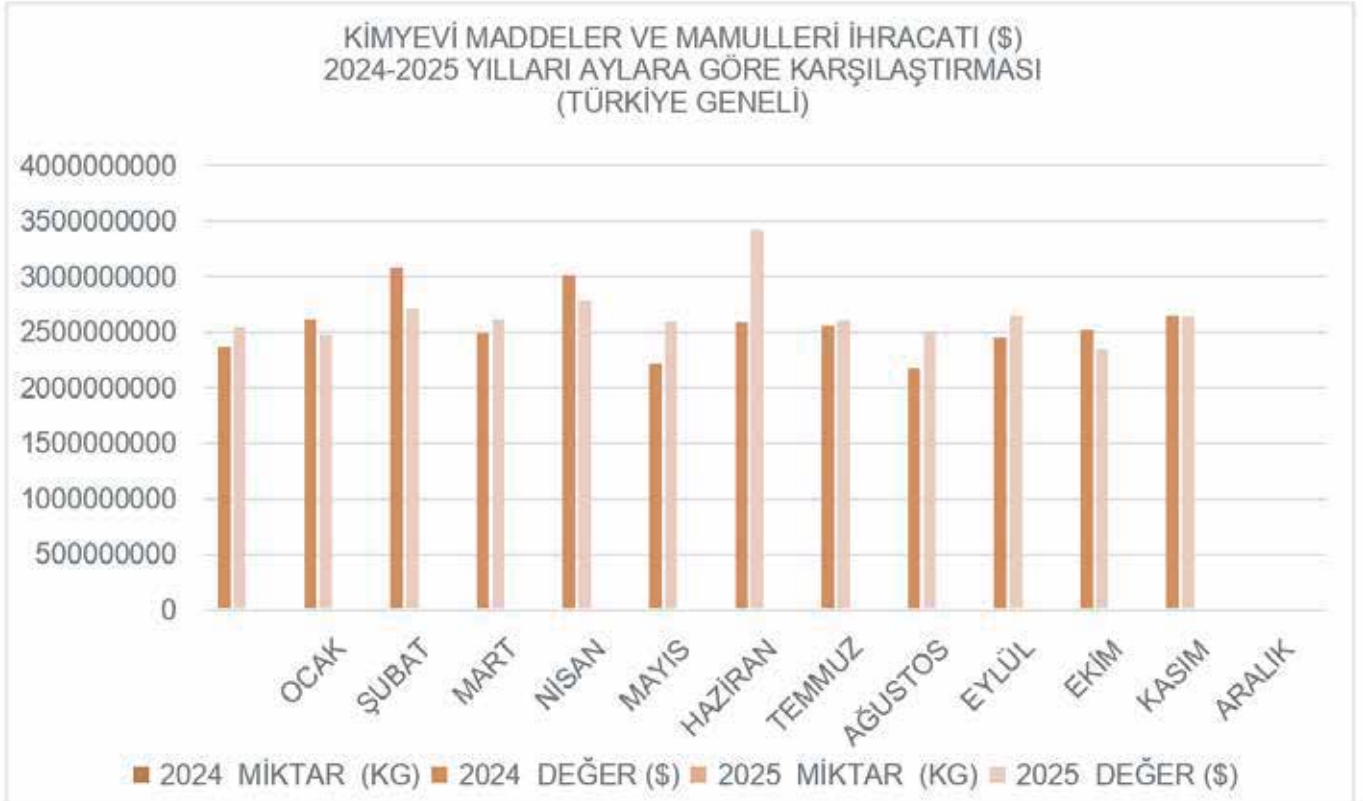


# 09 İSTATİSTİKLER



## KİMYEVİ MADDELER VE MAMULLERİ İHRACATI 2024-2025 YILLARI (TÜRKİYE GENELİ)

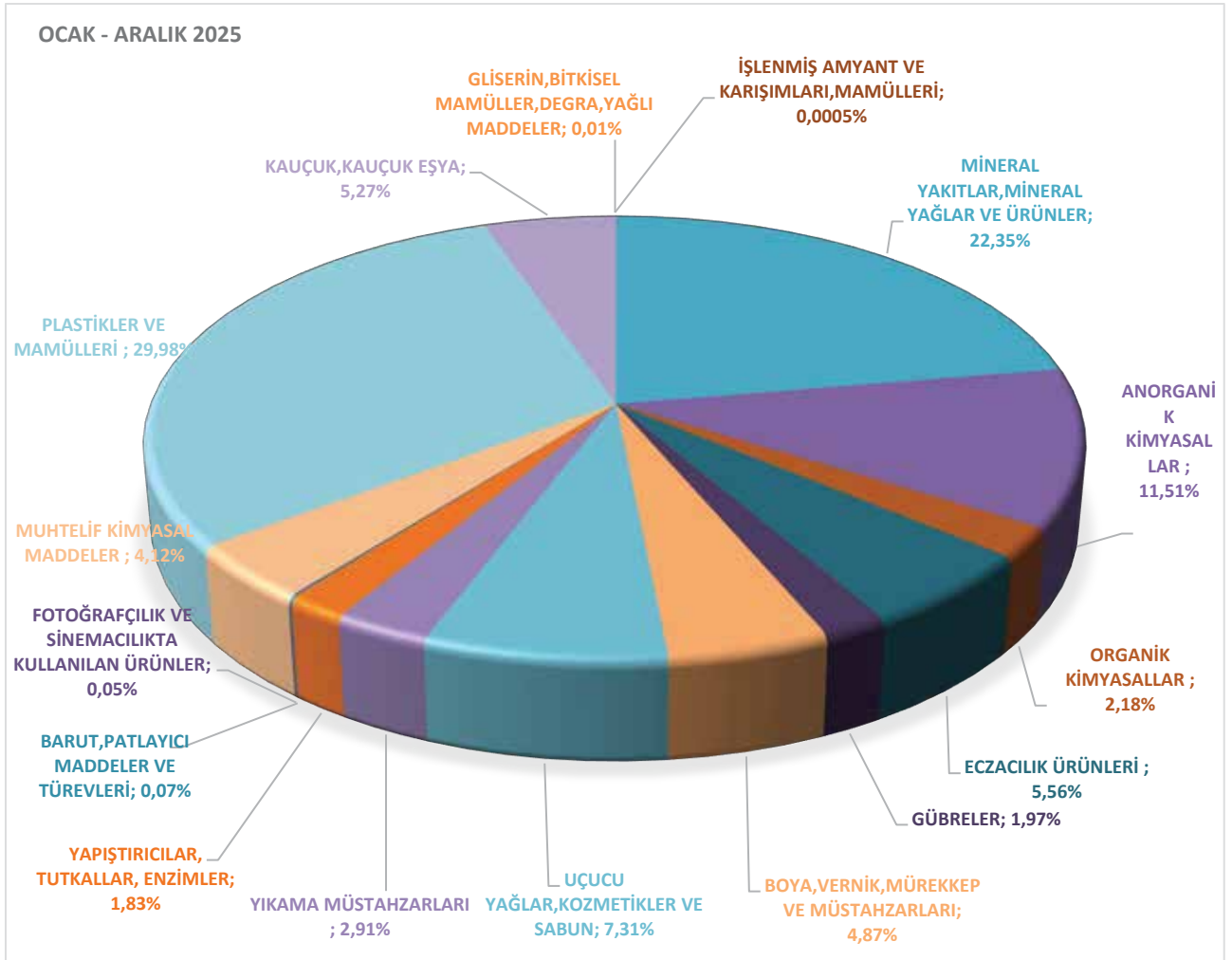
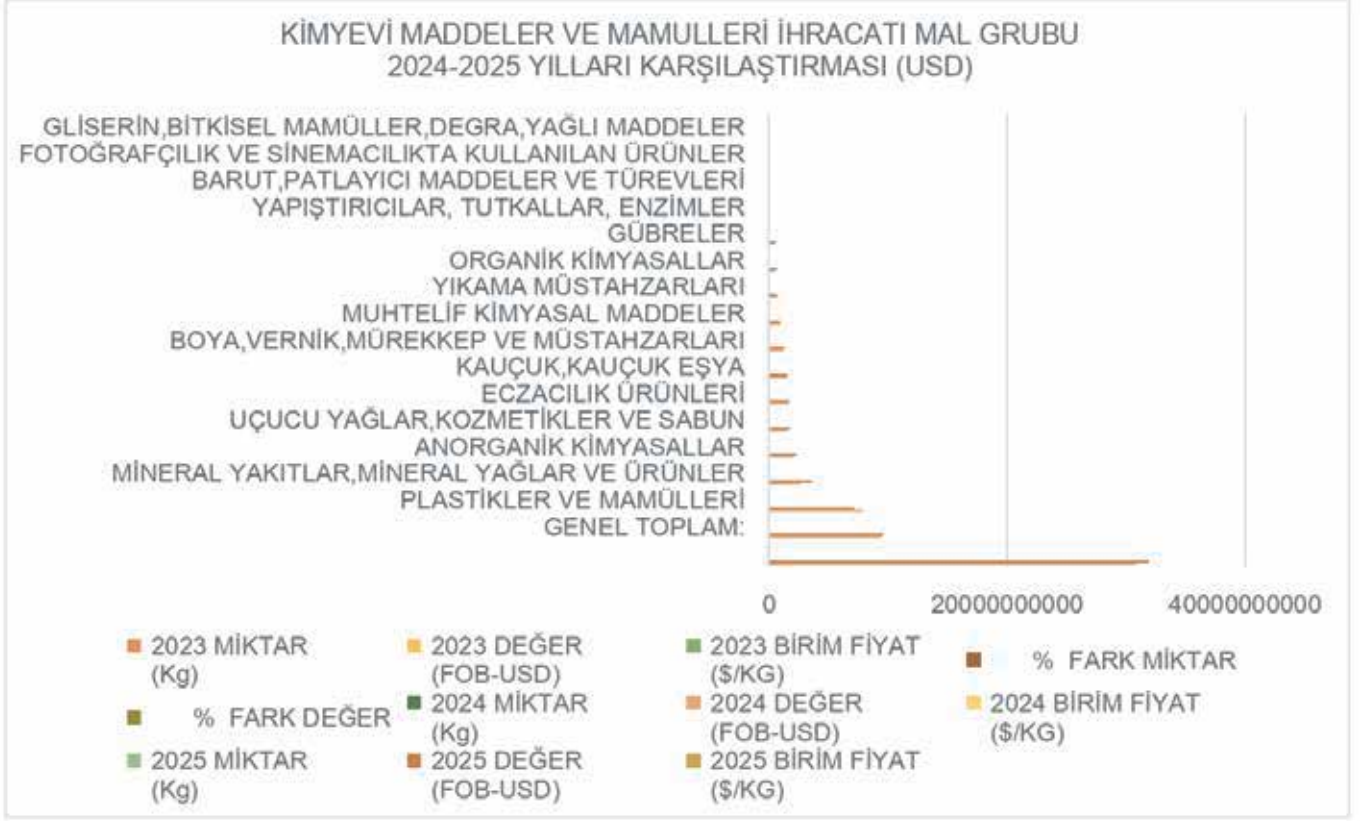
	2024 DEĞER (\$)	2025 DEĞER (\$)	FARK DEĞER (%)
OCAK	2.366.587.816,64	2.549.533.170,31	7,73
ŞUBAT	2.616.294.535,91	2.484.320.137,15	-5,04
MART	3.075.831.891,64	2.722.987.533,24	-11,47
NİSAN	2.490.425.980,57	2.610.027.424,29	4,80
MAYIS	3.018.211.991,94	2.785.146.682,58	-7,72
HAZİRAN	2.215.165.690,57	2.593.134.533,90	17,06
TEMMUZ	2.581.972.094,78	3.425.136.744,72	32,66
AĞUSTOS	2.553.545.547,61	2.608.291.229,00	2,14
EYLÜL	2.180.017.221,73	2.490.057.810,23	14,22
EKİM	2.448.795.604,94	2.650.122.569,55	8,22
KASIM	2.516.966.377,13	2.350.910.064,56	-6,60
ARALIK	2.654.537.872,95	2.640.659.911,86	-0,52
TOPLAM	30.718.352.626	31.910.327.811	3,88





**KİMYEVİ MADDELER VE MAMULLERİ İHRACATI 2024-2025  
MAL GRUBU RAPORU (TÜRKİYE RAPORU)**

Mal Grubu	2024 DEĞER (FOB-USD)	2025 DEĞER (FOB-USD)	FARK DEĞER
GLİSERİN,BİTKİSEL MAMÜLLER,DEGRA,YAĞLI MADDELER	2.543.765	2.894.839	13,80
MİNERAL YAKITLAR,MİNERAL YAĞLAR VE ÜRÜNLER	7.934.321.856	7.133.536.913	-10,09
ANORGANİK KİMYASALLAR	2.714.006.403	3.673.645.274	35,36
ORGANİK KİMYASALLAR	757.250.188	695.537.807	-8,15
ECZACILIK ÜRÜNLERİ	1.547.621.542	1.773.119.766	14,57
GÜBRELER	473.186.642	627.388.668	32,59
BOYA,VERNİK,MÜREKKEP VE MÜSTAHZARLARI	1.516.967.167	1.554.458.797	2,47
UÇUCU YAĞLAR,KOZMETİKLER VE SABUN	2.087.552.718	2.333.887.719	11,80
YIKAMA MÜSTAHZARLARI	908.417.563	930.135.074	2,39
YAPIŞTIRICILAR, TUTKALLAR, ENZİMLER	503.034.845	582.827.717	15,86
BARUT,PATLAYICI MADDELER VE TÜREVLERİ	21.883.587	21.107.440	-3,55
FOTOĞRAFÇILIK VE SİNEMACILIKTA KULLANILAN ÜRÜNLER	14.878.292	17.247.194	15,92
MUHTELİF KİMYASAL MADDELER	1.228.142.033	1.314.874.154	7,06
PLASTİKLER VE MAMÜLLERİ	9.421.569.901	9.567.694.391	1,55
KAUÇUK,KAUÇUK EŞYA	1.586.819.362	1.681.825.071	5,99
İŞLENMİŞ AMYANT VE KARIŞIMLARI,MAMÜLLERİ	156.763	146.985	-6,24
<b>GENEL TOPLAM:</b>	<b>30.718.352.626</b>	<b>31.910.327.811</b>	<b>3,88</b>





**KİMYEVİ MADDELER VE MAMULLERİ İHRACATI 2024-2025  
MAL GRUBU ÜLKE RAPORU (TÜRKİYE RAPORU)**

MAL GRUBU	SIRA	ÜLKE	2024	2025	% DEĞİŞİM
			Tutar (USD)	Tutar (USD)	Tutar (USD)
GLİSERİN,BİTKİSEL MAMÜLLER,DEGRA,YAĞLI MADDELER	1	İRAN (İSLAM CUM.)	19.833	1.320.372	6.557,36
GLİSERİN,BİTKİSEL MAMÜLLER,DEGRA,YAĞLI MADDELER	2	HONG KONG	546.015	597.382	9,41
GLİSERİN,BİTKİSEL MAMÜLLER,DEGRA,YAĞLI MADDELER	3	AZERBAJCAN- NAHÇIVAN	279.536	401.899	43,77
GLİSERİN,BİTKİSEL MAMÜLLER,DEGRA,YAĞLI MADDELER	4	CEZAYİR	5.981	80.751	1.250,19
GLİSERİN,BİTKİSEL MAMÜLLER,DEGRA,YAĞLI MADDELER	5	ÖZBEKİSTAN	40.224	51.828	28,85
GLİSERİN,BİTKİSEL MAMÜLLER,DEGRA,YAĞLI MADDELER	6	SURİYE	771	50.909	6.504,66
GLİSERİN,BİTKİSEL MAMÜLLER,DEGRA,YAĞLI MADDELER	7	TÜRKMENİSTAN	4.934	48.861	890,39
GLİSERİN,BİTKİSEL MAMÜLLER,DEGRA,YAĞLI MADDELER	8	KAZAKİSTAN	21.008	47.106	124,22
GLİSERİN,BİTKİSEL MAMÜLLER,DEGRA,YAĞLI MADDELER	9	ÇİN HALK CUMHURİYETİ	20.458	44.482	117,43
GLİSERİN,BİTKİSEL MAMÜLLER,DEGRA,YAĞLI MADDELER	10	MISIR	6.753	40.380	498,00
GLİSERİN,BİTKİSEL MAMÜLLER,DEGRA,YAĞLI MADDELER	11	DİĞER	1.598.252	210.870	- 86,81
<b>GLİSERİN,BİTKİSEL MAMÜLLER,DEGRA,YAĞLI MADDELER</b>		<b>MAL GRUBU TOPLAMI</b>	<b>2.543.765</b>	<b>2.894.839</b>	<b>13,80</b>
MİNERAL YAKITLAR,MİNERAL YAĞLAR VE ÜRÜNLER	1	HOLLANDA	1.484.016.279	1.021.060.945	- 31,20
MİNERAL YAKITLAR,MİNERAL YAĞLAR VE ÜRÜNLER	2	ROMANYA	1.136.744.576	847.757.589	- 25,42
MİNERAL YAKITLAR,MİNERAL YAĞLAR VE ÜRÜNLER	3	İTALYA	533.870.686	590.734.448	10,65
MİNERAL YAKITLAR,MİNERAL YAĞLAR VE ÜRÜNLER	4	İSPANYA	454.530.836	455.665.750	0,25
MİNERAL YAKITLAR,MİNERAL YAĞLAR VE ÜRÜNLER	5	SLOVENYA	231.561.257	453.056.268	95,65
MİNERAL YAKITLAR,MİNERAL YAĞLAR VE ÜRÜNLER	6	LÜBNAN	218.897.254	413.077.471	88,71
MİNERAL YAKITLAR,MİNERAL YAĞLAR VE ÜRÜNLER	7	UKRAYNA	245.242.106	397.885.526	62,24
MİNERAL YAKITLAR,MİNERAL YAĞLAR VE ÜRÜNLER	8	MALTA	259.108.910	268.617.327	3,67
MİNERAL YAKITLAR,MİNERAL YAĞLAR VE ÜRÜNLER	9	BELÇİKA	255.378.821	266.661.143	4,42

**KİMYEVİ MADDELER VE MAMULLERİ İHRACATI 2024-2025  
MAL GRUBU ÜLKE RAPORU (TÜRKİYE RAPORU)**

MAL GRUBU	SIRA	ÜLKE	2024	2025	% DEĞİŞİM
			Tutar (USD)	Tutar (USD)	Tutar (USD)
MİNERAL YAKITLAR,MİNERAL YAĞLAR VE ÜRÜNLER	10	KKTC	239.881.037	263.869.590	10,00
MİNERAL YAKITLAR,MİNERAL YAĞLAR VE ÜRÜNLER	11	DİĞER	2.875.090.094	2.155.150.856	- 25,04
<b>MİNERAL YAKITLAR,MİNERAL YAĞLAR VE ÜRÜNLER</b>		<b>MAL GRUBU TOPLAMI</b>	<b>7.934.321.856</b>	<b>7.133.536.913</b>	- 10,09
ANORGANİK KİMYASALLAR	1	BİRLEŞİK ARAP EMİRLİKLERİ	25.066.821	941.264.282	3.655,02
ANORGANİK KİMYASALLAR	2	ÇİN HALK CUMHURİYETİ	441.748.926	435.145.273	- 1,49
ANORGANİK KİMYASALLAR	3	HOLLANDA	180.042.152	228.268.462	26,79
ANORGANİK KİMYASALLAR	4	İTALYA	147.135.924	162.364.971	10,35
ANORGANİK KİMYASALLAR	5	İSPANYA	148.878.741	149.999.592	0,75
ANORGANİK KİMYASALLAR	6	MISIR	110.394.095	134.733.464	22,05
ANORGANİK KİMYASALLAR	7	AMERİKA BİRLEŞİK DEVLETLERİ	147.779.836	121.537.149	- 17,76
ANORGANİK KİMYASALLAR	8	BREZİLYA	113.662.153	102.306.911	- 9,99
ANORGANİK KİMYASALLAR	9	HİNDİSTAN	142.528.293	95.818.364	- 32,77
ANORGANİK KİMYASALLAR	10	POLONYA	73.868.715	83.176.638	12,60
ANORGANİK KİMYASALLAR	11	DİĞER	1.182.900.747	1.219.030.168	3,05
<b>ANORGANİK KİMYASALLAR</b>		<b>MAL GRUBU TOPLAMI</b>	<b>2.714.006.403</b>	<b>3.673.645.274</b>	<b>35,36</b>
ORGANİK KİMYASALLAR	1	İTALYA	93.961.347	119.338.260	27,01
ORGANİK KİMYASALLAR	2	YUNANİSTAN	54.289.797	48.649.906	- 10,39
ORGANİK KİMYASALLAR	3	İSPANYA	70.481.208	44.414.354	- 36,98
ORGANİK KİMYASALLAR	4	RUSYA FEDERASYONU	45.622.924	32.360.302	- 29,07
ORGANİK KİMYASALLAR	5	PORTEKİZ	52.709.405	32.248.720	- 38,82
ORGANİK KİMYASALLAR	6	ROMANYA	14.846.545	32.141.006	116,49
ORGANİK KİMYASALLAR	7	MISIR	40.028.850	25.879.592	- 35,35
ORGANİK KİMYASALLAR	8	CEZAYİR	23.336.071	25.256.783	8,23
ORGANİK KİMYASALLAR	9	BELÇİKA	18.233.318	22.867.229	25,41
ORGANİK KİMYASALLAR	10	AMERİKA BİRLEŞİK DEVLETLERİ	20.081.926	22.431.187	11,70
ORGANİK KİMYASALLAR	11	DİĞER	323.658.796	289.950.469	- 10,41
<b>ORGANİK KİMYASALLAR</b>		<b>MAL GRUBU TOPLAMI</b>	<b>757.250.188</b>	<b>695.537.807</b>	- 8,15
ECZACILIK ÜRÜNLERİ	1	GÜRCİSTAN	128.907.714	154.413.886	19,79
ECZACILIK ÜRÜNLERİ	2	IRAK	105.718.012	100.064.493	- 5,35
ECZACILIK ÜRÜNLERİ	3	KKTC	73.252.206	85.091.250	16,16
ECZACILIK ÜRÜNLERİ	4	ALMANYA	72.921.979	77.343.287	6,06



**KİMYEVİ MADDELER VE MAMULLERİ İHRACATI 2024-2025  
MAL GRUBU ÜLKE RAPORU (TÜRKİYE RAPORU)**

MAL GRUBU	SIRA	ÜLKE	2024	2025	% DEĞİŞİM
			Tutar (USD)	Tutar (USD)	Tutar (USD)
ECZACILIK ÜRÜNLERİ	5	AZERBAJCAN-NAHÇIVAN	58.721.337	69.720.704	18,73
ECZACILIK ÜRÜNLERİ	6	POLONYA	67.852.744	68.693.001	1,24
ECZACILIK ÜRÜNLERİ	7	BULGARİSTAN	39.846.875	47.485.000	19,17
ECZACILIK ÜRÜNLERİ	8	FRANSA	41.184.619	45.966.195	11,61
ECZACILIK ÜRÜNLERİ	9	KAZAKİSTAN	35.601.763	42.266.593	18,72
ECZACILIK ÜRÜNLERİ	10	RUSYA FEDERASYONU	43.160.938	42.243.660	- 2,13
ECZACILIK ÜRÜNLERİ	11	DİĞER	880.453.356	1.039.831.697	18,10
<b>ECZACILIK ÜRÜNLERİ</b>		<b>MAL GRUBU TOPLAMI</b>	<b>1.547.621.542</b>	<b>1.773.119.766</b>	<b>14,57</b>
GÜBRELER	1	ROMANYA	26.788.008	86.913.393	224,45
GÜBRELER	2	MERSİN SERBEST BÖLGE	21.831.631	40.703.334	86,44
GÜBRELER	3	HİNDİSTAN	765.429	38.499.616	4.929,81
GÜBRELER	4	İSPANYA	58.034.929	38.066.401	- 34,41
GÜBRELER	5	İRLANDA	13.989.228	37.510.748	168,14
GÜBRELER 4	6	TANZANYA(BİRLEŞ.CUM)	4.837.227	30.276.305	525,90
GÜBRELER	7	İNGİLTERE	23.246.088	24.860.309	6,94
GÜBRELER	8	FAS	12.177.455	22.900.601	88,06
GÜBRELER	9	İTALYA	11.513.658	21.612.009	87,71
GÜBRELER	10	BULGARİSTAN	4.588.076	18.025.733	292,88
GÜBRELER	11	DİĞER	295.414.913	268.020.217	- 9,27
<b>GÜBRELER</b>		<b>MAL GRUBU TOPLAMI</b>	<b>473.186.642</b>	<b>627.388.668</b>	<b>32,59</b>
BOYA,VERNİK,MÜREKKEP VE MÜSTAHZARLARI	1	RUSYA FEDERASYONU	188.802.828	164.291.344	- 12,98
BOYA,VERNİK,MÜREKKEP VE MÜSTAHZARLARI	2	IRAK	152.926.933	157.645.445	3,09
BOYA,VERNİK,MÜREKKEP VE MÜSTAHZARLARI	3	ÖZBEKİSTAN	69.772.154	79.887.353	14,50
BOYA,VERNİK,MÜREKKEP VE MÜSTAHZARLARI	4	İRAN (İSLAM CUM.)	57.941.641	53.649.947	- 7,41
BOYA,VERNİK,MÜREKKEP VE MÜSTAHZARLARI	5	GÜRCİSTAN	46.881.480	50.492.079	7,70
BOYA,VERNİK,MÜREKKEP VE MÜSTAHZARLARI	6	AMERİKA BİRLEŞİK DEVLETLERİ	43.002.226	48.826.335	13,54
BOYA,VERNİK,MÜREKKEP VE MÜSTAHZARLARI	7	MISIR	43.908.862	47.565.002	8,33
BOYA,VERNİK,MÜREKKEP VE MÜSTAHZARLARI	8	AZERBAJCAN-NAHÇIVAN	47.838.139	46.742.415	- 2,29
BOYA,VERNİK,MÜREKKEP VE MÜSTAHZARLARI	9	İTALYA	38.450.065	39.939.219	3,87
BOYA,VERNİK,MÜREKKEP VE MÜSTAHZARLARI	10	ALMANYA	26.768.379	31.202.891	16,57
BOYA,VERNİK,MÜREKKEP VE MÜSTAHZARLARI	11	DİĞER	800.674.459	834.216.768	4,19

**KİMYEVİ MADDELER VE MAMULLERİ İHRACATI 2024-2025  
MAL GRUBU ÜLKE RAPORU (TÜRKİYE RAPORU)**

MAL GRUBU	SIRA	ÜLKE	2024	2025	% DEĞİŞİM
			Tutar (USD)	Tutar (USD)	Tutar (USD)
<b>BOYA,VERNİK,MÜREKKEP VE MÜSTAHZARLARI</b>		<b>MAL GRUBU TOPLAMI</b>	<b>1.516.967.167</b>	<b>1.554.458.797</b>	<b>2,47</b>
UÇUCU YAĞLAR,KOZMETİKLER VE SABUN	1	IRAK	166.307.882	161.935.068	- 2,63
UÇUCU YAĞLAR,KOZMETİKLER VE SABUN	2	AMERİKA BİRLEŞİK DEVLETLERİ	134.679.142	155.107.708	15,17
UÇUCU YAĞLAR,KOZMETİKLER VE SABUN	3	RUSYA FEDERASYONU	156.883.204	150.143.544	- 4,30
UÇUCU YAĞLAR,KOZMETİKLER VE SABUN	4	BİRLEŞİK ARAP EMİRLİKLERİ	100.045.201	125.705.171	25,65
UÇUCU YAĞLAR,KOZMETİKLER VE SABUN	5	HOLLANDA	100.054.311	116.267.452	16,20
UÇUCU YAĞLAR,KOZMETİKLER VE SABUN	6	İRAN (İSLAM CUM.)	89.027.036	105.763.865	18,80
UÇUCU YAĞLAR,KOZMETİKLER VE SABUN	7	İNGİLTERE	66.586.606	82.976.817	24,61
UÇUCU YAĞLAR,KOZMETİKLER VE SABUN	8	FRANSA	66.226.612	82.672.336	24,83
UÇUCU YAĞLAR,KOZMETİKLER VE SABUN	9	ALMANYA	69.730.834	76.926.993	10,32
UÇUCU YAĞLAR,KOZMETİKLER VE SABUN	10	SUUDİ ARABİSTAN	48.303.894	64.003.725	32,50
UÇUCU YAĞLAR,KOZMETİKLER VE SABUN	11	DİĞER	1.089.707.998	1.212.385.039	11,26
<b>UÇUCU YAĞLAR,KOZMETİKLER VE SABUN</b>		<b>MAL GRUBU TOPLAMI</b>	<b>2.087.552.718</b>	<b>2.333.887.719</b>	<b>11,80</b>
YIKAMA MÜSTAHZARLARI	1	RUSYA FEDERASYONU	106.561.151	86.288.155	- 19,02
YIKAMA MÜSTAHZARLARI	2	IRAK	89.810.966	81.271.092	- 9,51
YIKAMA MÜSTAHZARLARI	3	İRAN (İSLAM CUM.)	41.574.899	59.522.616	43,17
YIKAMA MÜSTAHZARLARI	4	AZERBAYCAN-NAHÇIVAN	60.333.840	51.822.526	- 14,11
YIKAMA MÜSTAHZARLARI	5	GÜRCİSTAN	48.165.105	50.362.017	4,56
YIKAMA MÜSTAHZARLARI	6	ROMANYA	57.926.719	48.351.982	- 16,53
YIKAMA MÜSTAHZARLARI	7	BULGARİSTAN	22.715.980	29.439.351	29,60
YIKAMA MÜSTAHZARLARI	8	FAS	23.477.217	27.853.810	18,64
YIKAMA MÜSTAHZARLARI	9	ÖZBEKİSTAN	26.746.045	25.388.299	- 5,08
YIKAMA MÜSTAHZARLARI	10	SIRBİSTAN	23.484.852	22.546.989	- 3,99
YIKAMA MÜSTAHZARLARI	11	DİĞER	407.620.788	447.288.237	9,73
<b>YIKAMA MÜSTAHZARLARI</b>		<b>MAL GRUBU TOPLAMI</b>	<b>908.417.563</b>	<b>930.135.074</b>	<b>2,39</b>
YAPIŞTIRICILAR, TUTKALLAR, ENZİMLER	1	RUSYA FEDERASYONU	75.172.316	73.448.167	- 2,29
YAPIŞTIRICILAR, TUTKALLAR, ENZİMLER	2	İSVİÇRE	23.554.658	37.386.623	58,72
YAPIŞTIRICILAR, TUTKALLAR, ENZİMLER	3	İRAN (İSLAM CUM.)	44.374.131	36.472.716	- 17,81
YAPIŞTIRICILAR, TUTKALLAR, ENZİMLER	4	IRAK	29.872.317	32.694.238	9,45
YAPIŞTIRICILAR, TUTKALLAR, ENZİMLER	5	AMERİKA BİRLEŞİK DEVLETLERİ	16.156.023	21.989.861	36,11
YAPIŞTIRICILAR, TUTKALLAR, ENZİMLER	6	MISIR	14.617.343	21.734.009	48,69



**KİMYEVİ MADDELER VE MAMULLERİ İHRACATI 2024-2025  
MAL GRUBU ÜLKE RAPORU (TÜRKİYE RAPORU)**

MAL GRUBU	SIRA	ÜLKE	2024	2025	% DEĞİŞİM
			Tutar (USD)	Tutar (USD)	Tutar (USD)
YAPIŞTIRICILAR, TUTKALLAR, ENZİMLER	7	ALMANYA	13.245.618	21.273.942	60,61
YAPIŞTIRICILAR, TUTKALLAR, ENZİMLER	8	HOLLANDA	12.342.267	19.435.065	57,47
YAPIŞTIRICILAR, TUTKALLAR, ENZİMLER	9	POLONYA	15.116.739	18.735.795	23,94
YAPIŞTIRICILAR, TUTKALLAR, ENZİMLER	10	ÖZBEKİSTAN	15.896.297	18.013.730	13,32
YAPIŞTIRICILAR, TUTKALLAR, ENZİMLER	11	DİĞER	242.687.136	281.643.532	16,05
<b>YAPIŞTIRICILAR, TUTKALLAR, ENZİMLER</b>		<b>MAL GRUBU TOPLAMI</b>	<b>503.034.845</b>	<b>582.827.679</b>	<b>15,86</b>
BARUT,PATLAYICI MADDELER VE TÜREVLERİ	1	ALMANYA	3.403.734	3.157.985	- 7,22
BARUT,PATLAYICI MADDELER VE TÜREVLERİ	2	İTALYA	1.791.861	1.819.693	1,55
BARUT,PATLAYICI MADDELER VE TÜREVLERİ	3	İNGİLTERE	1.992.985	1.706.586	- 14,37
BARUT,PATLAYICI MADDELER VE TÜREVLERİ	4	FRANSA	1.723.370	1.559.404	- 9,51
BARUT,PATLAYICI MADDELER VE TÜREVLERİ	5	HOLLANDA	337.264	1.150.994	241,27
BARUT,PATLAYICI MADDELER VE TÜREVLERİ	6	İSPANYA	1.442.621	1.141.689	- 20,86
BARUT,PATLAYICI MADDELER VE TÜREVLERİ	7	AMERİKA BİRLEŞİK DEVLETLERİ	1.091.349	1.045.418	- 4,21
BARUT,PATLAYICI MADDELER VE TÜREVLERİ	8	CEZAYİR	238.170	841.649	253,38
BARUT,PATLAYICI MADDELER VE TÜREVLERİ	9	MISIR	549.595	748.283	36,15
BARUT,PATLAYICI MADDELER VE TÜREVLERİ	10	UKRAYNA	1.532.610	745.731	- 51,34
BARUT,PATLAYICI MADDELER VE TÜREVLERİ	11	DİĞER	7.780.030	7.190.010	- 7,58
<b>BARUT,PATLAYICI MADDELER VE TÜREVLERİ</b>		<b>MAL GRUBU TOPLAMI</b>	<b>21.883.587</b>	<b>21.107.440</b>	<b>- 3,55</b>
FOTOĞRAFÇILIK VE SİNEMACILIKTA KULLANILAN ÜRÜNLER	1	RUSYA FEDERASYONU	1.249.121	2.879.650	130,53
FOTOĞRAFÇILIK VE SİNEMACILIKTA KULLANILAN ÜRÜNLER	2	İRAN (İSLAM CUM.)	2.678.476	2.213.104	- 17,37
FOTOĞRAFÇILIK VE SİNEMACILIKTA KULLANILAN ÜRÜNLER	3	AZERBAYCAN-NAHÇIVAN	1.180.476	1.558.197	32,00
FOTOĞRAFÇILIK VE SİNEMACILIKTA KULLANILAN ÜRÜNLER	4	ÖZBEKİSTAN	940.823	1.276.030	35,63
FOTOĞRAFÇILIK VE SİNEMACILIKTA KULLANILAN ÜRÜNLER	5	BULGARİSTAN	918.745	1.003.953	9,27
FOTOĞRAFÇILIK VE SİNEMACILIKTA KULLANILAN ÜRÜNLER	6	IRAK	584.294	769.649	31,72
FOTOĞRAFÇILIK VE SİNEMACILIKTA KULLANILAN ÜRÜNLER	7	AVRUPA SERBEST BÖLG.	2.441	761.553	31.102,10
FOTOĞRAFÇILIK VE SİNEMACILIKTA KULLANILAN ÜRÜNLER	8	GÜRCİSTAN	492.484	744.529	51,18

**KİMYEVİ MADDELER VE MAMULLERİ İHRACATI 2024-2025  
MAL GRUBU ÜLKE RAPORU (TÜRKİYE RAPORU)**

MAL GRUBU	SIRA	ÜLKE	2024	2025	% DEĞİŞİM
			Tutar (USD)	Tutar (USD)	Tutar (USD)
FOTOĞRAFÇILIK VE SİNEMACILIKTA KULLANILAN ÜRÜNLER	9	KAZAKİSTAN	822.275	722.590	- 12,12
FOTOĞRAFÇILIK VE SİNEMACILIKTA KULLANILAN ÜRÜNLER	10	ÜRDÜN	37.465	651.600	1.639,21
FOTOĞRAFÇILIK VE SİNEMACILIKTA KULLANILAN ÜRÜNLER	11	DİĞER	5.971.691	4.666.339	- 21,86
<b>FOTOĞRAFÇILIK VE SİNEMACILIKTA KULLANILAN ÜRÜNLER</b>		<b>MAL GRUBU TOPLAMI</b>	<b>14.878.292</b>	<b>17.247.194</b>	<b>15,92</b>
MUHTELİF KİMYASAL MADDELER	1	RUSYA FEDERASYONU	137.211.007	116.273.736	- 15,26
MUHTELİF KİMYASAL MADDELER	2	HOLLANDA	58.042.080	84.581.803	45,72
MUHTELİF KİMYASAL MADDELER	3	IRAK	64.731.873	65.596.446	1,34
MUHTELİF KİMYASAL MADDELER	4	ALMANYA	57.766.920	62.270.825	7,80
MUHTELİF KİMYASAL MADDELER	5	AZERBAJCAN-NAHÇIVAN	57.678.648	59.331.499	2,87
MUHTELİF KİMYASAL MADDELER	6	MISIR	56.321.254	57.851.195	2,72
MUHTELİF KİMYASAL MADDELER	7	ÖZBEKİSTAN	54.161.265	55.477.360	2,43
MUHTELİF KİMYASAL MADDELER	8	İRAN (İSLAM CUM.)	46.201.628	37.586.953	- 18,65
MUHTELİF KİMYASAL MADDELER	9	CEZAYİR	34.894.759	36.904.891	5,76
MUHTELİF KİMYASAL MADDELER	10	İTALYA	21.964.264	32.054.729	45,94
MUHTELİF KİMYASAL MADDELER	11	DİĞER	639.158.542	706.776.740	10,58
<b>MUHTELİF KİMYASAL MADDELER</b>		<b>MAL GRUBU TOPLAMI</b>	<b>1.228.132.239</b>	<b>1.314.706.175</b>	<b>7,05</b>
PLASTİKLER VE MAMÜLLERİ	1	ALMANYA	593.367.953	622.163.769	4,85
PLASTİKLER VE MAMÜLLERİ	2	İNGİLTERE	549.195.651	574.386.770	4,59
PLASTİKLER VE MAMÜLLERİ	3	İTALYA	502.621.558	555.229.664	10,47
PLASTİKLER VE MAMÜLLERİ	4	AMERİKA BİRLEŞİK DEVLETLERİ	504.719.688	498.434.157	- 1,25
PLASTİKLER VE MAMÜLLERİ	5	ROMANYA	431.786.600	460.110.738	6,56
PLASTİKLER VE MAMÜLLERİ	6	İSPANYA	360.786.195	413.613.009	14,64
PLASTİKLER VE MAMÜLLERİ	7	IRAK	433.352.048	406.351.692	- 6,23
PLASTİKLER VE MAMÜLLERİ	8	RUSYA FEDERASYONU	476.703.687	369.051.945	- 22,58
PLASTİKLER VE MAMÜLLERİ	9	POLONYA	239.971.893	278.447.315	16,03
PLASTİKLER VE MAMÜLLERİ	10	FRANSA	248.133.398	260.629.805	5,04
PLASTİKLER VE MAMÜLLERİ	11	DİĞER	5.080.931.168	5.129.273.827	0,95
<b>PLASTİKLER VE MAMÜLLERİ</b>		<b>MAL GRUBU TOPLAMI</b>	<b>9.421.569.839</b>	<b>9.567.692.691</b>	<b>1,55</b>
KAUÇUK,KAUÇUK EŞYA	1	ALMANYA	318.021.552	342.160.699	7,59



**KİMYEVİ MADDELER VE MAMULLERİ İHRACATI 2024-2025**  
**MAL GRUBU ÜLKE RAPORU (TÜRKİYE RAPORU)**

MAL GRUBU	SIRA	ÜLKE	2024	2025	% DEĞİŞİM
			Tutar (USD)	Tutar (USD)	Tutar (USD)
KAUÇUK,KAUÇUK EŞYA	2	AMERİKA BİRLEŞİK DEVLETLERİ	120.477.790	145.132.721	20,46
KAUÇUK,KAUÇUK EŞYA	3	POLONYA	81.356.761	85.625.139	5,25
KAUÇUK,KAUÇUK EŞYA	4	BULGARİSTAN	79.143.344	83.409.490	5,39
KAUÇUK,KAUÇUK EŞYA	5	FRANSA	68.583.747	75.199.247	9,65
KAUÇUK,KAUÇUK EŞYA	6	İTALYA	63.719.573	66.779.289	4,80
KAUÇUK,KAUÇUK EŞYA	7	ROMANYA	55.323.205	66.647.461	20,47
KAUÇUK,KAUÇUK EŞYA	8	BELÇİKA	48.263.317	57.148.390	18,41
KAUÇUK,KAUÇUK EŞYA	9	İNGİLTERE	50.381.941	51.864.804	2,94
KAUÇUK,KAUÇUK EŞYA	10	İSPANYA	43.992.095	44.966.027	2,21
KAUÇUK,KAUÇUK EŞYA	11	DİĞER	657.556.039	662.891.803	0,81
<b>KAUÇUK,KAUÇUK EŞYA</b>		<b>MAL GRUBU TOPLAMI</b>	<b>1.586.819.362</b>	<b>1.681.825.071</b>	<b>5,99</b>
İŞLENMİŞ AMYANT VE KARIŞIMLARI,MAMÜLLERİ	1	KOCAELİ SERBEST BLG.	11.980	26.521	121,38
İŞLENMİŞ AMYANT VE KARIŞIMLARI,MAMÜLLERİ	2	BEYAZ RUSYA	6.709	20.733	209,02
İŞLENMİŞ AMYANT VE KARIŞIMLARI,MAMÜLLERİ	3	KKTC	2.005	16.118	704,07
İŞLENMİŞ AMYANT VE KARIŞIMLARI,MAMÜLLERİ	4	KIRGIZİSTAN	3.419	16.060	369,71
İŞLENMİŞ AMYANT VE KARIŞIMLARI,MAMÜLLERİ	5	TÜRKMENİSTAN	2.035	12.404	509,44
İŞLENMİŞ AMYANT VE KARIŞIMLARI,MAMÜLLERİ	6	ANTALYA SERBEST BÖL.	6.601	12.385	87,62
İŞLENMİŞ AMYANT VE KARIŞIMLARI,MAMÜLLERİ	7	ÖZBEKİSTAN	23.038	10.546	- 54,22
İŞLENMİŞ AMYANT VE KARIŞIMLARI,MAMÜLLERİ	8	MISIR	7.806	7.489	- 4,06
İŞLENMİŞ AMYANT VE KARIŞIMLARI,MAMÜLLERİ	9	IRAK	10.394	4.011	- 61,41
İŞLENMİŞ AMYANT VE KARIŞIMLARI,MAMÜLLERİ	10	KAZAKİSTAN	1.081	3.579	231,13
İŞLENMİŞ AMYANT VE KARIŞIMLARI,MAMÜLLERİ	11	DİĞER	81.696	17.138	- 79,02
<b>İŞLENMİŞ AMYANT VE KARIŞIMLARI,MAMÜLLERİ</b>		<b>MAL GRUBU TOPLAMI</b>	<b>156.763</b>	<b>146.985</b>	<b>- 6,24</b>
		<b>GENEL TOPLAM</b>	<b>30.718.342.771</b>	<b>31.910.158.095</b>	<b>3,88</b>



**KİMYEVİ MADDELER VE MAMULLERİ İHRACATI 2024-2025**  
**ÜLKE GRUBU-ÜLKE RAPORU (TÜRKİYE RAPORU)**

ÜLKE GRUBU	ÜLKE	2024	2025	% DEĞİŞİM
		DEĞER (USD)	DEĞER (USD)	DEĞER (USD)
AVRUPA BİRLİĞİ	HOLLANDA	2.134.419.631,29	1.776.200.245,26	- 16,78
AVRUPA BİRLİĞİ	ROMANYA	1.886.687.825,52	1.710.678.435,31	- 9,33
AVRUPA BİRLİĞİ	İTALYA	1.481.491.203,13	1.660.737.924,76	12,10
AVRUPA BİRLİĞİ	ALMANYA	1.234.728.782,13	1.316.532.638,92	6,63
AVRUPA BİRLİĞİ	İSPANYA	1.213.519.146,65	1.255.272.404,67	3,44
AVRUPA BİRLİĞİ	FRANSA	614.928.109,48	770.764.555,61	25,34
AVRUPA BİRLİĞİ	BULGARİSTAN	583.843.290,11	660.386.587,99	13,11
AVRUPA BİRLİĞİ	POLONYA	570.759.384,54	638.784.023,25	11,92
AVRUPA BİRLİĞİ	BELÇİKA	565.341.580,24	624.967.669,33	10,55
AVRUPA BİRLİĞİ	SLOVENYA	331.998.668,55	558.105.541,99	68,10
AVRUPA BİRLİĞİ	YUNANİSTAN	651.001.995,48	518.008.841,76	- 20,43
AVRUPA BİRLİĞİ	MALTA	289.774.700,96	306.407.042,94	5,74
AVRUPA BİRLİĞİ	PORTEKİZ	256.210.868,02	272.307.258,12	6,28
AVRUPA BİRLİĞİ	ÇEKYA	180.827.348,71	183.907.989,71	1,70
AVRUPA BİRLİĞİ	MACARİSTAN	252.208.963,87	168.185.885,40	- 33,31
AVRUPA BİRLİĞİ	İRLANDA	106.145.146,41	124.123.876,21	16,94
AVRUPA BİRLİĞİ	İSVEÇ	93.607.717,05	105.204.588,64	12,39
AVRUPA BİRLİĞİ	AVUSTURYA	97.097.194,50	93.895.174,52	- 3,30
AVRUPA BİRLİĞİ	SLOVAKYA	84.906.477,26	85.138.681,22	0,27
AVRUPA BİRLİĞİ	LİTVANYA	91.822.927,34	74.146.121,45	- 19,25
AVRUPA BİRLİĞİ	DANİMARKA	64.253.985,46	69.592.047,14	8,31
AVRUPA BİRLİĞİ	ESTONYA	7.106.371,34	63.719.582,68	796,65
AVRUPA BİRLİĞİ	HIRVATİSTAN	61.461.653,65	58.638.729,81	- 4,59
AVRUPA BİRLİĞİ	FİNLANDİYA	48.449.374,48	57.288.721,07	18,24



**KİMYEVİ MADDELER VE MAMULLERİ İHRACATI 2024-2025**  
**ÜLKE GRUBU-ÜLKE RAPORU (TÜRKİYE RAPORU)**

ÜLKE GRUBU	ÜLKE	2024	2025	% DEĞİŞİM
		DEĞER (USD)	DEĞER (USD)	DEĞER (USD)
AVRUPA BİRLİĞİ	LETONYA	21.491.625,73	46.040.876,47	114,23
AVRUPA BİRLİĞİ	LÜKSEMBURG	10.046.945,07	7.327.257,74	- 27,07
AVRUPA BİRLİĞİ	GÜNEY KIBRIS	142.292,89	19.266,15	- 86,46
AVRUPA BİRLİĞİ	<b>ÜLKE GRUBU TOPLAMI</b>	12.934.273.209,86	13.206.381.968,12	2,10
DİĞER AVRUPA	RUSYA FEDERASYONU	1.414.275.392,12	1.155.559.465,29	- 18,29
DİĞER AVRUPA	İNGİLTERE	884.679.624,33	895.711.905,53	1,25
DİĞER AVRUPA	UKRAYNA	599.618.852,98	769.522.146,53	28,34
DİĞER AVRUPA	GÜRCİSTAN	555.586.470,23	669.616.896,00	20,52
DİĞER AVRUPA	AZERBAYCAN-NAHÇIVAN	525.920.698,63	535.962.269,08	1,91
DİĞER AVRUPA	ÖZBEKİSTAN	362.150.822,52	377.980.009,36	4,37
DİĞER AVRUPA	SIRBİSTAN	225.194.047,51	310.120.486,32	37,71
DİĞER AVRUPA	KAZAKİSTAN	247.445.906,17	262.363.197,79	6,03
DİĞER AVRUPA	TÜRKMENİSTAN	170.352.150,73	184.388.600,11	8,24
DİĞER AVRUPA	BEYAZ RUSYA	131.206.377,83	153.903.541,24	17,30
DİĞER AVRUPA	İSVİÇRE	88.356.292,34	140.992.348,93	59,57
DİĞER AVRUPA	ARNAVUTLUK	174.110.001,57	119.563.250,02	- 31,33
DİĞER AVRUPA	KOSOVA	106.944.405,91	110.831.904,87	3,64
DİĞER AVRUPA	BOSNA-HERSEK	95.094.815,33	107.863.990,76	13,43
DİĞER AVRUPA	MOLDAVYA	98.041.139,05	105.796.603,29	7,91
DİĞER AVRUPA	CEBELİ TARIK	181.380.756,63	101.685.246,94	- 43,94
DİĞER AVRUPA	KUZEY MAKEDONYA CUMHURİYETİ	88.302.921,71	98.686.417,32	11,76
DİĞER AVRUPA	KIRGIZİSTAN	89.546.540,98	97.586.595,75	8,98
DİĞER AVRUPA	TACİKİSTAN	65.005.802,02	74.189.791,35	14,13
DİĞER AVRUPA	NORVEÇ	31.567.271,48	39.285.630,98	24,45
DİĞER AVRUPA	KARADAĞ	14.605.303,45	15.585.697,05	6,71
DİĞER AVRUPA	KUZEY İRLANDA	7.277.086,34	7.576.866,35	4,12
DİĞER AVRUPA	İZLANDA	683.379,02	732.200,11	7,14
DİĞER AVRUPA	SAN MARİNO	539.698,83	626.152,44	16,02



**KİMYEVİ MADDELER VE MAMULLERİ İHRACATI 2024-2025**  
**ÜLKE GRUBU-ÜLKE RAPORU (TÜRKİYE RAPORU)**

ÜLKE GRUBU	ÜLKE	2024	2025	% DEĞİŞİM
		DEĞER (USD)	DEĞER (USD)	DEĞER (USD)
DİĞER AVRUPA	ERMENİSTAN	110.591,60	107.049,46	- 3,20
DİĞER AVRUPA	ANDORRA	40.028,42	52.897,62	32,15
DİĞER AVRUPA	LİHTENŞTAYN	12.711,29	45.604,32	258,77
DİĞER AVRUPA	TATARİSTAN	-	14.592,00	100,00
DİĞER AVRUPA	FAROE ADALARI	42.668,41	13.894,47	- 67,44
DİĞER AVRUPA	<b>ÜLKE GRUBU TOPLAMI</b>	6.158.091.757,43	6.336.365.251,28	2,89
KUZEY AFRİKA	MISIR	811.657.264,93	636.549.623,21	- 21,57
KUZEY AFRİKA	FAS	459.256.385,78	492.831.513,61	7,31
KUZEY AFRİKA	LİBYA	378.739.160,96	351.142.261,42	- 7,29
KUZEY AFRİKA	CEZAYİR	356.913.676,15	334.785.515,28	- 6,20
KUZEY AFRİKA	TUNUS	178.119.108,00	220.521.743,99	23,81
KUZEY AFRİKA	SUDAN	13.028.860,71	30.235.502,39	132,07
KUZEY AFRİKA	GÜNEY SUDAN	693.204,61	590.292,03	- 14,85
KUZEY AFRİKA	<b>ÜLKE GRUBU TOPLAMI</b>	2.198.407.661,14	2.066.656.451,93	- 5,99
BATI AFRİKA	TOGO	135.276.153,32	138.515.482,69	2,39
BATI AFRİKA	NİJERYA	80.065.009,25	89.843.076,71	12,21
BATI AFRİKA	SENEGAL	55.403.149,09	47.827.155,41	- 13,67
BATI AFRİKA	GİNE	25.670.688,76	39.026.006,17	52,03
BATI AFRİKA	GANNA	39.612.315,96	35.586.384,40	- 10,16
BATI AFRİKA	LİBERYA	29.343.784,24	33.950.527,20	15,70
BATI AFRİKA	FİLDİŞİ SAHİLİ	31.692.794,05	33.320.552,64	5,14
BATI AFRİKA	KAMERUN	23.383.588,74	22.997.300,78	- 1,65
BATI AFRİKA	MORİTANYA	14.411.287,11	17.504.068,89	21,46
BATI AFRİKA	SIERRA LEONE	6.562.267,40	9.880.495,71	50,57
BATI AFRİKA	MALİ	7.162.040,24	6.997.378,40	- 2,30
BATI AFRİKA	ÇAD	4.593.072,81	6.268.580,22	36,48
BATI AFRİKA	BURKİNA FASO	4.134.437,53	6.232.687,48	50,75
BATI AFRİKA	GAMBİYA	7.757.262,49	5.477.952,64	- 29,38



**KİMYEVİ MADDELER VE MAMULLERİ İHRACATI 2024-2025**  
**ÜLKE GRUBU-ÜLKE RAPORU (TÜRKİYE RAPORU)**

ÜLKE GRUBU	ÜLKE	2024	2025	% DEĞİŞİM
		DEĞER (USD)	DEĞER (USD)	DEĞER (USD)
BATI AFRİKA	BENİN	6.219.524,93	3.271.825,94	- 47,39
BATI AFRİKA	GİNE-BİSSAU	1.673.452,59	1.643.720,30	- 1,78
BATI AFRİKA	NİJER	1.443.060,10	1.040.283,48	- 27,91
BATI AFRİKA	CAPE VERDE	597.234,70	1.034.064,58	73,14
BATI AFRİKA	<b>ÜLKE GRUBU TOPLAMI</b>	475.001.123,31	500.417.543,64	5,35
ORTA, DOĞU VE GÜNEY AFRİKA	GÜNEY AFRİKA CUMHURİ	165.607.839,53	139.731.448,96	- 15,63
ORTA, DOĞU VE GÜNEY AFRİKA	TANZANYA(BİRLEŞ.CUM)	35.205.120,35	53.268.851,99	51,31
ORTA, DOĞU VE GÜNEY AFRİKA	KENYA	47.673.496,91	41.352.543,17	- 13,26
ORTA, DOĞU VE GÜNEY AFRİKA	SOMALİ	33.019.180,95	34.932.138,22	5,79
ORTA, DOĞU VE GÜNEY AFRİKA	UGANDA	6.077.034,14	26.840.274,99	341,67
ORTA, DOĞU VE GÜNEY AFRİKA	ETİYOPYA	21.483.781,51	21.677.133,57	0,90
ORTA, DOĞU VE GÜNEY AFRİKA	MAURİTİUS	14.014.280,33	12.230.840,26	- 12,73
ORTA, DOĞU VE GÜNEY AFRİKA	KONGO	13.274.888,78	12.128.804,54	- 8,63
ORTA, DOĞU VE GÜNEY AFRİKA	ANGOLA	13.378.867,57	9.899.952,78	- 26,00
ORTA, DOĞU VE GÜNEY AFRİKA	GABON	9.724.937,83	8.987.704,10	- 7,58
ORTA, DOĞU VE GÜNEY AFRİKA	CİBUTİ	9.848.700,64	7.929.563,43	- 19,49
ORTA, DOĞU VE GÜNEY AFRİKA	KONGO(DEM.CM)E.ZAİRE	14.785.176,18	7.895.410,02	- 46,60
ORTA, DOĞU VE GÜNEY AFRİKA	MADAGASKAR	6.372.420,76	5.612.555,55	- 11,92
ORTA, DOĞU VE GÜNEY AFRİKA	NAMİBYA	3.127.082,34	5.095.297,90	62,94
ORTA, DOĞU VE GÜNEY AFRİKA	MOZAMBİK	4.519.664,38	3.639.858,83	- 19,47
ORTA, DOĞU VE GÜNEY AFRİKA	RUANDA	3.347.907,07	3.621.848,63	8,18
ORTA, DOĞU VE GÜNEY AFRİKA	ZİMBABVE	3.949.549,16	2.050.702,97	- 48,08
ORTA, DOĞU VE GÜNEY AFRİKA	ZAMBIYA	2.269.823,28	1.927.918,23	- 15,06
ORTA, DOĞU VE GÜNEY AFRİKA	EKVATOR GİNESİ	1.671.218,26	1.735.380,40	3,84
ORTA, DOĞU VE GÜNEY AFRİKA	SEYŞEL ADALARI VE BA	1.415.860,55	1.188.886,69	- 16,03
ORTA, DOĞU VE GÜNEY AFRİKA	KOMOR ADALARI	669.178,00	761.519,08	13,80
ORTA, DOĞU VE GÜNEY AFRİKA	MALAVİ	243.600,97	320.698,88	31,65
ORTA, DOĞU VE GÜNEY AFRİKA	BURUNDİ	555.848,60	298.750,03	- 46,25

**KİMYEVİ MADDELER VE MAMULLERİ İHRACATI 2024-2025**  
**ÜLKE GRUBU-ÜLKE RAPORU (TÜRKİYE RAPORU)**

ÜLKE GRUBU	ÜLKE	2024	2025	% DEĞİŞİM
		DEĞER (USD)	DEĞER (USD)	DEĞER (USD)
ORTA, DOĞU VE GÜNEY AFRİKA	ORTA AFRİKA CUMHURİY	230.720,43	274.598,10	19,02
ORTA, DOĞU VE GÜNEY AFRİKA	SAO TOME VE PRINCIPE	258.428,13	221.615,01	- 14,25
ORTA, DOĞU VE GÜNEY AFRİKA	BOTSVANA	195.521,54	181.735,83	- 7,05
ORTA, DOĞU VE GÜNEY AFRİKA	ERİTRE	1.756.826,63	154.159,83	- 91,23
ORTA, DOĞU VE GÜNEY AFRİKA	MAYOTTE	163.161,26	124.731,19	- 23,55
ORTA, DOĞU VE GÜNEY AFRİKA	LESOTHO	48.709,15	26.434,71	- 45,73
ORTA, DOĞU VE GÜNEY AFRİKA	SVAZİLİND	8.750,00	13.667,00	56,19
ORTA, DOĞU VE GÜNEY AFRİKA	<b>ÜLKE GRUBU TOPLAMI</b>	414.897.575,23	404.125.024,89	- 2,60
KUZEY AMERİKA	AMERİKA BİRLEŞİK DEVLETLERİ	1.522.824.736,73	1.249.214.549,06	- 17,97
KUZEY AMERİKA	KANADA	131.648.229,94	139.001.824,94	5,59
KUZEY AMERİKA	<b>ÜLKE GRUBU TOPLAMI</b>	1.654.472.966,67	1.388.216.374,00	- 16,09
ORTA VE GÜNEY AMERİKA	BREZİLYA	264.181.041,39	236.349.669,39	- 10,53
ORTA VE GÜNEY AMERİKA	MEKSİKA	117.062.524,62	114.691.485,96	- 2,03
ORTA VE GÜNEY AMERİKA	ŞİLİ	72.321.442,80	78.142.176,41	8,05
ORTA VE GÜNEY AMERİKA	KOLOMBİYA	42.947.103,21	45.260.954,08	5,39
ORTA VE GÜNEY AMERİKA	VENEZUELLA	46.613.752,01	41.471.015,21	- 11,03
ORTA VE GÜNEY AMERİKA	ARJANTİN	33.768.763,26	34.585.129,54	2,42
ORTA VE GÜNEY AMERİKA	PERU	31.165.821,99	34.248.181,76	9,89
ORTA VE GÜNEY AMERİKA	PANAMA	22.140.407,64	24.768.945,36	11,87
ORTA VE GÜNEY AMERİKA	GUATEMALA	23.759.961,98	22.605.020,73	- 4,86
ORTA VE GÜNEY AMERİKA	DOMİNİK CUMHURİYETİ	27.733.089,59	22.525.481,32	- 18,78
ORTA VE GÜNEY AMERİKA	EKVADOR	18.044.337,82	19.031.205,84	5,47
ORTA VE GÜNEY AMERİKA	KÜBA	9.629.510,46	18.361.271,08	90,68
ORTA VE GÜNEY AMERİKA	JAMAİKA	18.860.887,23	18.063.623,72	- 4,23
ORTA VE GÜNEY AMERİKA	URUGUAY	12.403.298,54	11.783.627,43	- 5,00
ORTA VE GÜNEY AMERİKA	TRİNİDAD VE TOBAGO	13.089.787,79	9.859.202,25	- 24,68
ORTA VE GÜNEY AMERİKA	KOSTARIKA	10.688.552,40	9.795.408,55	- 8,36
ORTA VE GÜNEY AMERİKA	PARAGUAY	7.405.156,19	9.249.718,94	24,91



**KİMYEVİ MADDELER VE MAMULLERİ İHRACATI 2024-2025**  
**ÜLKE GRUBU-ÜLKE RAPORU (TÜRKİYE RAPORU)**

ÜLKE GRUBU	ÜLKE	2024	2025	% DEĞİŞİM
		DEĞER (USD)	DEĞER (USD)	DEĞER (USD)
ORTA VE GÜNEY AMERİKA	SURINAM	5.705.715,20	6.315.414,22	10,69
ORTA VE GÜNEY AMERİKA	BOLİVYA	4.834.124,89	4.970.321,78	2,82
ORTA VE GÜNEY AMERİKA	GUYANA	3.399.748,99	4.567.946,16	34,36
ORTA VE GÜNEY AMERİKA	HONDURAS	3.900.342,45	4.047.230,48	3,77
ORTA VE GÜNEY AMERİKA	EL SALVADOR	5.189.284,65	4.012.930,60	- 22,67
ORTA VE GÜNEY AMERİKA	BARBADOS	2.610.419,25	3.334.856,41	27,75
ORTA VE GÜNEY AMERİKA	HAİTİ	1.949.141,56	2.428.466,07	24,59
ORTA VE GÜNEY AMERİKA	BAHAMALAR	2.036.618,51	1.952.879,94	- 4,11
ORTA VE GÜNEY AMERİKA	NİKARAGUA	2.069.783,83	1.718.657,19	- 16,96
ORTA VE GÜNEY AMERİKA	ST.LUCIA	661.038,98	1.285.573,48	94,48
ORTA VE GÜNEY AMERİKA	ST.KİTTS VE NEVİS	1.088.187,09	1.209.746,58	11,17
ORTA VE GÜNEY AMERİKA	BELİZE	1.206.481,99	1.200.896,38	- 0,46
ORTA VE GÜNEY AMERİKA	GRENADA	688.597,35	970.665,17	40,96
ORTA VE GÜNEY AMERİKA	ANTIGUA VE BERMUDA	738.310,86	760.614,57	3,02
ORTA VE GÜNEY AMERİKA	ST.VINCENT VE GRENAD	514.726,57	370.381,99	- 28,04
ORTA VE GÜNEY AMERİKA	ARUBA	302.916,70	368.853,42	21,77
ORTA VE GÜNEY AMERİKA	CAYMAN ADALARI	492.446,04	275.229,04	- 44,11
ORTA VE GÜNEY AMERİKA	DOMİNİKA	194.187,25	163.975,92	- 15,56
ORTA VE GÜNEY AMERİKA	İNGİLİZ VİRJİN ADALARI	117.482,25	65.660,81	- 44,11
ORTA VE GÜNEY AMERİKA	HOLLANDA ANTİLLERİ	312.449,80	53.433,64	- 82,90
ORTA VE GÜNEY AMERİKA	TURKS VE CAICOS ADAS	54.276,96	51.621,69	- 4,89
ORTA VE GÜNEY AMERİKA	BERMUDA	37.241,85	50.154,92	34,67
ORTA VE GÜNEY AMERİKA	ABD VİRJİN ADALARI	731,25	13.337,01	1.723,86
ORTA VE GÜNEY AMERİKA	ANGUILLA	-	346,40	100,00
ORTA VE GÜNEY AMERİKA	<b>ÜLKE GRUBU TOPLAMI</b>	809.919.693,19	790.981.311,44	- 2,34
YAKIN,ORTA DOĞU ASYA	BİRLEŞİK ARAP EMİRLİKLERİ	282.912.492,06	1.262.148.159,69	346,13
YAKIN,ORTA DOĞU ASYA	IRAK	1.155.001.837,62	1.117.821.068,46	- 3,22
YAKIN,ORTA DOĞU ASYA	KKTC	499.331.588,69	548.590.179,63	9,86

**KİMYEVİ MADDELER VE MAMULLERİ İHRACATI 2024-2025**  
**ÜLKE GRUBU-ÜLKE RAPORU (TÜRKİYE RAPORU)**

ÜLKE GRUBU	ÜLKE	2024	2025	% DEĞİŞİM
		DEĞER (USD)	DEĞER (USD)	DEĞER (USD)
YAKIN,ORTA DOĞU ASYA	İRAN (İSLAM CUM.)	538.851.235,20	537.689.638,78	- 0,22
YAKIN,ORTA DOĞU ASYA	LÜBNAN	296.533.520,91	500.497.844,82	68,78
YAKIN,ORTA DOĞU ASYA	ÜRDÜN	137.916.191,09	311.740.399,76	126,04
YAKIN,ORTA DOĞU ASYA	SURİYE	167.377.119,84	298.752.760,71	78,49
YAKIN,ORTA DOĞU ASYA	SUUDİ ARABİSTAN	300.092.676,07	282.684.576,00	- 5,80
YAKIN,ORTA DOĞU ASYA	KATAR	59.068.802,46	54.046.554,80	- 8,50
YAKIN,ORTA DOĞU ASYA	İŞGAL ALT.FİLİSTİN T	96.376.036,52	52.007.577,38	- 46,04
YAKIN,ORTA DOĞU ASYA	KUVEYT	43.319.054,02	44.036.660,53	1,66
YAKIN,ORTA DOĞU ASYA	YEMEN	37.282.801,00	40.484.243,66	8,59
YAKIN,ORTA DOĞU ASYA	UMMAN	43.765.765,54	37.052.433,64	- 15,34
YAKIN,ORTA DOĞU ASYA	BAHREYN	19.346.473,12	19.646.737,43	1,55
YAKIN,ORTA DOĞU ASYA	DUBAİ	7.275.896,24	10.779.356,66	48,15
YAKIN,ORTA DOĞU ASYA	İSRAİL	189.001.037,27	289,82	- 100,00
YAKIN,ORTA DOĞU ASYA	<b>ÜLKE GRUBU TOPLAMI</b>	<b>3.873.452.527,65</b>	<b>5.117.978.481,77</b>	<b>32,13</b>
DİĞER ASYA	ÇİN HALK CUMHURİYETİ	552.051.954,95	536.747.839,96	- 2,77
DİĞER ASYA	HİNDİSTAN	251.286.466,12	230.442.147,91	- 8,30
DİĞER ASYA	PAKİSTAN	85.751.523,31	82.916.373,72	- 3,31
DİĞER ASYA	MALEZYA	56.552.277,43	80.268.461,38	41,94
DİĞER ASYA	GÜNEY KORE CUMHURİYETİ	72.269.315,87	78.459.143,88	8,56
DİĞER ASYA	TAYLAND	85.515.889,36	74.225.652,51	- 13,20
DİĞER ASYA	BANGLADEŞ	75.520.897,88	66.765.349,00	- 11,59
DİĞER ASYA	VİETNAM	66.750.241,67	63.075.406,63	- 5,51
DİĞER ASYA	JAPONYA	47.560.895,73	46.211.832,39	- 2,84
DİĞER ASYA	AFGANİSTAN	46.433.810,72	45.350.253,69	- 2,33
DİĞER ASYA	HONG KONG	35.215.258,51	42.740.561,92	21,37
DİĞER ASYA	ENDONEZYA	37.402.410,77	39.272.474,12	5,00
DİĞER ASYA	TAYVAN	28.108.986,31	36.345.236,71	29,30
DİĞER ASYA	SİNGAPUR	89.580.677,97	25.989.130,92	- 70,99



**KİMYEVİ MADDELER VE MAMULLERİ İHRACATI 2024-2025**  
**ÜLKE GRUBU-ÜLKE RAPORU (TÜRKİYE RAPORU)**

ÜLKE GRUBU	ÜLKE	2024	2025	% DEĞİŞİM
		DEĞER (USD)	DEĞER (USD)	DEĞER (USD)
DİĞER ASYA	FİLİPİNLER	24.553.900,00	20.538.157,51	- 16,35
DİĞER ASYA	MOĞOLİSTAN	16.859.374,94	18.484.963,52	9,64
DİĞER ASYA	SRI LANKA	12.760.130,85	10.775.738,33	- 15,55
DİĞER ASYA	MALDIV ADALARI	4.300.372,38	7.605.922,00	76,87
DİĞER ASYA	LAOS (HALK CUM.)	766.509,28	3.748.809,08	389,08
DİĞER ASYA	KAMBOÇYA	2.554.411,51	2.826.024,34	10,63
DİĞER ASYA	NEPAL	1.893.158,54	1.185.720,69	- 37,37
DİĞER ASYA	MYANMAR (BURMA)	1.075.821,84	762.748,97	- 29,10
DİĞER ASYA	BRUNEI	150.925,47	179.301,26	18,80
DİĞER ASYA	BUHUTAN	207.272,50	112.500,00	- 45,72
DİĞER ASYA	MAKAO	15.735,95	-	- 100,00
DİĞER ASYA	KUZEY KORE DEMOKRATİ	2.856,46	-	- 100,00
DİĞER ASYA <sup>4</sup>	<b>ÜLKE GRUBU TOPLAMI</b>	1.595.141.076,32	1.515.029.750,44	- 5,02
AVUSTRALYA OKY.VE DİĞER ÜLKELER	AVUSTRALYA	69.661.767,68	65.288.683,91	- 6,28
AVUSTRALYA OKY.VE DİĞER ÜLKELER	YENİ ZELANDA	10.898.348,30	10.762.018,35	- 1,25
AVUSTRALYA OKY.VE DİĞER ÜLKELER	MARSHALL ADALARI	1.022.612,68	1.620.474,64	58,46
AVUSTRALYA OKY.VE DİĞER ÜLKELER	YENİ KALODENYA VE BA	1.204.646,14	1.349.311,76	12,01
AVUSTRALYA OKY.VE DİĞER ÜLKELER	PAPUA YENİ GİNE	566.687,33	714.643,37	26,11
AVUSTRALYA OKY.VE DİĞER ÜLKELER	FİJİ	238.223,64	330.313,73	38,66
AVUSTRALYA OKY.VE DİĞER ÜLKELER	FRANSIZ POLİNEZYASI	275.912,11	224.547,38	- 18,62
AVUSTRALYA OKY.VE DİĞER ÜLKELER	VENUATU	82.450,04	140.424,31	70,31
AVUSTRALYA OKY.VE DİĞER ÜLKELER	SOLOMON ADALARI	41.611,28	42.353,52	1,78
AVUSTRALYA OKY.VE DİĞER ÜLKELER	TONGA	106.247,06	27.878,38	- 73,76
AVUSTRALYA OKY.VE DİĞER ÜLKELER	GUAM	532,00	521,56	- 1,96
AVUSTRALYA OKY.VE DİĞER ÜLKELER	KUZEY MARIANA ADALAR	119.176,69	84,95	- 99,93
AVUSTRALYA OKY.VE DİĞER ÜLKELER	SAMOA (BATI SAMOA)	22.392,60	-	- 100,00
AVUSTRALYA OKY.VE DİĞER ÜLKELER	TUVALU	11.640,00	-	- 100,00
AVUSTRALYA OKY.VE DİĞER ÜLKELER	KİRİBATİ	356,88	-	- 100,00

**KİMYEVİ MADDELER VE MAMULLERİ İHRACATI 2024-2025**  
**ÜLKE GRUBU-ÜLKE RAPORU (TÜRKİYE RAPORU)**

ÜLKE GRUBU	ÜLKE	2024	2025	% DEĞİŞİM
		DEĞER (USD)	DEĞER (USD)	DEĞER (USD)
AVUSTRALYA OKY.VE DİĞER ÜLKELER	ÜLKE GRUBU TOPLAMI	84.252.604,43	80.501.255,86	- 4,45
SERBEST BÖLGELER	MERSİN SERBEST BÖLGE	78.241.453,43	96.324.999,17	23,11
SERBEST BÖLGELER	EGE SERBEST BÖLGE	62.872.506,95	63.562.882,27	1,10
SERBEST BÖLGELER	İST.DERİ SERB.BÖLGE	64.402.698,93	62.513.141,77	- 2,93
SERBEST BÖLGELER	BURSA SERBEST BÖLG.	60.218.380,98	61.054.703,59	1,39
SERBEST BÖLGELER	AVRUPA SERBEST BÖLG.	63.135.778,79	58.476.659,02	- 7,38
SERBEST BÖLGELER	KAYSERİ SERBEST BLG.	46.249.915,69	44.317.552,86	- 4,18
SERBEST BÖLGELER	TRAKYA SERBEST BÖLGE	32.054.325,15	30.037.609,67	- 6,29
SERBEST BÖLGELER	MENEMEN DERİ SR.BLG.	48.769.793,98	26.597.427,64	- 45,46
SERBEST BÖLGELER	ADANA YUMURT.SER.BÖL	20.022.726,80	21.502.865,88	7,39
SERBEST BÖLGELER	ANTALYA SERBEST BÖL.	16.839.134,12	13.234.965,73	- 21,40
SERBEST BÖLGELER	KOCAELİ SERBEST BLG.	11.217.388,86	10.896.852,19	- 2,86
SERBEST BÖLGELER	GAZİANTEP SERB.BÖLG.	6.805.580,28	3.889.262,86	- 42,85
SERBEST BÖLGELER	SAMSUN SERBEST BÖLG.	941.221,76	3.162.402,77	235,99
SERBEST BÖLGELER	AHL SERBEST BÖLGE	1.472.870,28	2.000.504,58	35,82
SERBEST BÖLGELER	BATI ANADOLU SERBEST BÖLGESİ	823.208,91	1.643.178,91	99,61
SERBEST BÖLGELER	DENİZLİ SERBEST BÖLG	1.307.518,09	1.275.583,57	- 2,44
SERBEST BÖLGELER	TÜBİTAK MAM TEKN.S.B	1.805.863,33	102.273,28	- 94,34
SERBEST BÖLGELER	ÜLKE GRUBU TOPLAMI	517.180.366,33	500.592.865,76	- 3,21
DİĞER ÜLKELER	PALAU	1.569.924,10	1.088.025,63	- 30,70
DİĞER ÜLKELER	DOĞU TİMOR	-	110.370,00	100,00
DİĞER ÜLKELER	COOK ADALARI	865.475,40	15.960,00	- 98,16
DİĞER ÜLKELER	MİKRONEZYA	-	7.871,36	100,00
DİĞER ÜLKELER	AMERİKAN SAMOASI	-	7.551,17	100,00
DİĞER ÜLKELER	FRANSIZ GÜNEY TOPRAK	-	195,02	100,00
DİĞER ÜLKELER	İNGİLİZ HİNT OKY.TOP	43.660,00	-	- 100,00
DİĞER ÜLKELER	BİR.DEV.MİNOR OUTLY.	29.248,31	-	- 100,00
DİĞER ÜLKELER	NİUE	12.290,00	-	- 100,00



**KİMYEVİ MADDELER VE MAMULLERİ İHRACATI 2024-2025**  
**ÜLKE GRUBU-ÜLKE RAPORU (TÜRKİYE RAPORU)**

ÜLKE GRUBU	ÜLKE	2024	2025	% DEĞİŞİM
		DEĞER (USD)	DEĞER (USD)	DEĞER (USD)
DİĞER ÜLKELER	DİĞER	741.467,04	1.851.559,08	149,72
DİĞER ÜLKELER	<b>ÜLKE GRUBU TOPLAMI</b>	3.262.064,85	3.081.532,26	- 5,53
	<b>GENEL TOPLAM</b>	30.718.352.626,41	31.910.327.811,39	3,88

**KİMYEVİ MADDELER VE MAMULLERİ İHRACATI 2024 2025**  
**KÜMÜLATİF ÜLKE RAPORU (TÜRKİYE RAPORU)**

S.NO	ÜLKE	2024	2025	% DEĞİŞİM
		DEĞER (USD)	DEĞER (USD)	DEĞER (USD)
1	HOLLANDA	2.134.419.631,29	1.776.200.245,26	- 16,78
2	ROMANYA	1.886.687.825,52	1.710.678.435,31	- 9,33
3	İTALYA	1.481.491.203,13	1.660.737.924,76	12,10
4	ALMANYA	1.234.728.782,13	1.316.532.638,92	6,63
5	BİRLEŞİK ARAP EMİRLİKLERİ	282.912.492,06	1.262.148.159,69	346,13
6	İSPANYA	1.213.519.146,65	1.255.272.404,67	3,44
7	AMERİKA BİRLEŞİK DEVLETLERİ	1.522.824.736,73	1.249.214.549,06	- 17,97
8	RUSYA FEDERASYONU	1.414.275.392,12	1.155.559.465,29	- 18,29
9	IRAK	1.155.001.837,62	1.117.821.068,46	- 3,22
10	İNGİLTERE	884.679.624,33	895.711.905,53	1,25
11	FRANSA	614.928.109,48	770.764.555,61	25,34
12	UKRAYNA	599.618.852,98	769.522.146,53	28,34
13	GÜRCİSTAN	555.586.470,23	669.616.896,00	20,52
14	BULGARİSTAN	583.843.290,11	660.386.587,99	13,11
15	POLONYA	570.759.384,54	638.784.023,25	11,92
16	MISIR	811.657.264,93	636.549.623,21	- 21,57
17	BELÇİKA	565.341.580,24	624.967.669,33	10,55
18	SLOVENYA	331.998.668,55	558.105.541,99	68,10
19	KKTC	499.331.588,69	548.590.179,63	9,86

**KİMYEVİ MADDELER VE MAMULLERİ İHRACATI 2024 2025  
KÜMÜLATİF ÜLKE RAPORU (TÜRKİYE RAPORU)**

S.NO	ÜLKE	2024	2025	% DEĞİŞİM
		DEĞER (USD)	DEĞER (USD)	DEĞER (USD)
20	İRAN (İSLAM CUM.)	538.851.235,20	537.689.638,78	- 0,22
21	ÇİN HALK CUMHURİYETİ	552.051.954,95	536.747.839,96	- 2,77
22	AZERBAIJAN-NAHÇIVAN	525.920.698,63	535.962.269,08	1,91
23	YUNANİSTAN	651.001.995,48	518.008.841,76	- 20,43
24	LÜBNAN	296.533.520,91	500.497.844,82	68,78
25	FAS	459.256.385,78	492.831.513,61	7,31
26	ÖZBEKİSTAN	362.150.822,52	377.980.009,36	4,37
27	LİBYA	378.739.160,96	351.142.261,42	- 7,29
28	CEZAYİR	356.913.676,15	334.785.515,28	- 6,20
29	ÜRDÜN	137.916.191,09	311.740.399,76	126,04
30	SİRBİSTAN	225.194.047,51	310.120.486,32	37,71
31	MALTA	289.774.700,96	306.407.042,94	5,74
32	SURİYE	167.377.119,84	298.752.760,71	78,49
33	SUUDİ ARABİSTAN	300.092.676,07	282.684.576,00	- 5,80
34	PORTEKİZ	256.210.868,02	272.307.258,12	6,28
35	KAZAKİSTAN	247.445.906,17	262.363.197,79	6,03
36	BREZİLYA	264.181.041,39	236.349.669,39	- 10,53
37	HİNDİSTAN	251.286.466,12	230.442.147,91	- 8,30
38	TUNUS	178.119.108,00	220.521.743,99	23,81
39	TÜRKMENİSTAN	170.352.150,73	184.388.600,11	8,24
40	ÇEKYA	180.827.348,71	183.907.989,71	1,70
41	MACARİSTAN	252.208.963,87	168.185.885,40	- 33,31
42	BEYAZ RUSYA	131.206.377,83	153.903.541,24	17,30
43	İSVİÇRE	88.356.292,34	140.992.348,93	59,57
44	GÜNEY AFRİKA CUMHURİ	165.607.839,53	139.731.448,96	- 15,63
45	KANADA	131.648.229,94	139.001.824,94	5,59
46	TOGO	135.276.153,32	138.515.482,69	2,39
47	İRLANDA	106.145.146,41	124.123.876,21	16,94



**KİMYEVİ MADDELER VE MAMULLERİ İHRACATI 2024 2025  
KÜMÜLATİF ÜLKE RAPORU (TÜRKİYE RAPORU)**

S.NO	ÜLKE	2024	2025	% DEĞİŞİM
		DEĞER (USD)	DEĞER (USD)	DEĞER (USD)
48	ARNAVUTLUK	174.110.001,57	119.563.250,02	- 31,33
49	MEKSİKA	117.062.524,62	114.691.485,96	- 2,03
50	KOSOVA	106.944.405,91	110.831.904,87	3,64
51	BOSNA-HERSEK	95.094.815,33	107.863.990,76	13,43
52	MOLDAVYA	98.041.139,05	105.796.603,29	7,91
53	İSVEÇ	93.607.717,05	105.204.588,64	12,39
54	CEBELİ TARIK	181.380.756,63	101.685.246,94	- 43,94
55	KUZAY MAKEDONYA CUMHURİYETİ	88.302.921,71	98.686.417,32	11,76
56	KIRGIZİSTAN	89.546.540,98	97.586.595,75	8,98
57	MERSİN SERBEST BÖLGE	78.241.453,43	96.324.999,17	23,11
58	AVUSTURYA	97.097.194,50	93.895.174,52	- 3,30
59	4 NİJERYA	80.065.009,25	89.843.076,71	12,21
60	SLOVAKYA	84.906.477,26	85.138.681,22	0,27
61	PAKİSTAN	85.751.523,31	82.916.373,72	- 3,31
62	MALEZYA	56.552.277,43	80.268.461,38	41,94
63	GÜNEY KORE CUMHURİYE	72.269.315,87	78.459.143,88	8,56
64	ŞİLİ	72.321.442,80	78.142.176,41	8,05
65	TAYLAND	85.515.889,36	74.225.652,51	- 13,20
66	TACİKİSTAN	65.005.802,02	74.189.791,35	14,13
67	LİTVANYA	91.822.927,34	74.146.121,45	- 19,25
68	DANİMARKA	64.253.985,46	69.592.047,14	8,31
69	BANGLADEŞ	75.520.897,88	66.765.349,00	- 11,59
70	AVUSTRALYA	69.661.767,68	65.288.683,91	- 6,28
71	ESTONYA	7.106.371,34	63.719.582,68	796,65
72	EGE SERBEST BÖLGE	62.872.506,95	63.562.882,27	1,10
73	VİETNAM	66.750.241,67	63.075.406,63	- 5,51
74	İST.DERİ SERB.BÖLGE	64.402.698,93	62.513.141,77	- 2,93
75	BURSA SERBEST BÖLG.	60.218.380,98	61.054.703,59	1,39

**KİMYEVİ MADDELER VE MAMULLERİ İHRACATI 2024 2025  
KÜMÜLATİF ÜLKE RAPORU (TÜRKİYE RAPORU)**

S.NO	ÜLKE	2024	2025	% DEĞİŞİM
		DEĞER (USD)	DEĞER (USD)	DEĞER (USD)
76	HIRVATİSTAN	61.461.653,65	58.638.729,81	- 4,59
77	AVRUPA SERBEST BÖLG.	63.135.778,79	58.476.659,02	- 7,38
78	FİNLANDIYA	48.449.374,48	57.288.721,07	18,24
79	KATAR	59.068.802,46	54.046.554,80	- 8,50
80	TANZANYA(BİRLEŞ.CUM)	35.205.120,35	53.268.851,99	51,31
81	İŞGAL ALT.FİLİSTİN T	96.376.036,52	52.007.577,38	- 46,04
82	SENEGAL	55.403.149,09	47.827.155,41	- 13,67
83	JAPONYA	47.560.895,73	46.211.832,39	- 2,84
84	LETONYA	21.491.625,73	46.040.876,47	114,23
85	AFGANİSTAN	46.433.810,72	45.350.253,69	- 2,33
86	KOLOMBİYA	42.947.103,21	45.260.954,08	5,39
87	KAYSERİ SERBEST BLG.	46.249.915,69	44.317.552,86	- 4,18
88	KUVEYT	43.319.054,02	44.036.660,53	1,66
89	HONG KONG	35.215.258,51	42.740.561,92	21,37
90	VENEZUELLA	46.613.752,01	41.471.015,21	- 11,03
91	KENYA	47.673.496,91	41.352.543,17	- 13,26
92	YEMEN	37.282.801,00	40.484.243,66	8,59
93	NORVEÇ	31.567.271,48	39.285.630,98	24,45
94	ENDONEZYA	37.402.410,77	39.272.474,12	5,00
95	GİNE	25.670.688,76	39.026.006,17	52,03
96	UMMAN	43.765.765,54	37.052.433,64	- 15,34
97	TAYVAN	28.108.986,31	36.345.236,71	29,30
98	GANA	39.612.315,96	35.586.384,40	- 10,16
99	SOMALİ	33.019.180,95	34.932.138,22	5,79
100	ARJANTİN	33.768.763,26	34.585.129,54	2,42
101	PERU	31.165.821,99	34.248.181,76	9,89
102	LİBERYA	29.343.784,24	33.950.527,20	15,70
103	FİLDİŞİ SAHİLİ	31.692.794,05	33.320.552,64	5,14



**KİMYEVİ MADDELER VE MAMULLERİ İHRACATI 2024 2025  
KÜMÜLATİF ÜLKE RAPORU (TÜRKİYE RAPORU)**

S.NO	ÜLKE	2024	2025	% DEĞİŞİM
		DEĞER (USD)	DEĞER (USD)	DEĞER (USD)
104	SUDAN	13.028.860,71	30.235.502,39	132,07
105	TRAKYA SERBEST BÖLGE	32.054.325,15	30.037.609,67	- 6,29
106	UGANDA	6.077.034,14	26.840.274,99	341,67
107	MENEMEN DERİ SR.BLG.	48.769.793,98	26.597.427,64	- 45,46
108	SİNGAPUR	89.580.677,97	25.989.130,92	- 70,99
109	PANAMA	22.140.407,64	24.768.945,36	11,87
110	KAMERUN	23.383.588,74	22.997.300,78	- 1,65
111	GUATEMALA	23.759.961,98	22.605.020,73	- 4,86
112	DOMİNİK CUMHURİYETİ	27.733.089,59	22.525.481,32	- 18,78
113	ETİYOPYA	21.483.781,51	21.677.133,57	0,90
114	ADANA YUMURT.SER.BÖL	20.022.726,80	21.502.865,88	7,39
115	FİLİPİNLER	24.553.900,00	20.538.157,51	- 16,35
116	BAHREYN	19.346.473,12	19.646.737,43	1,55
117	EKVADOR	18.044.337,82	19.031.205,84	5,47
118	MOĞOLİSTAN	16.859.374,94	18.484.963,52	9,64
119	KÜBA	9.629.510,46	18.361.271,08	90,68
120	JAMAİKA	18.860.887,23	18.063.623,72	- 4,23
121	MORİTANYA	14.411.287,11	17.504.068,89	21,46
122	KARADAĞ	14.605.303,45	15.585.697,05	6,71
123	ANTALYA SERBEST BÖL.	16.839.134,12	13.234.965,73	- 21,40
124	MAURİTİUS	14.014.280,33	12.230.840,26	- 12,73
125	KONGO	13.274.888,78	12.128.804,54	- 8,63
126	URUGUAY	12.403.298,54	11.783.627,43	- 5,00
127	KOCAELİ SERBEST BLG.	11.217.388,86	10.896.852,19	- 2,86
128	DUBAİ	7.275.896,24	10.779.356,66	48,15
129	SRİ LANKA	12.760.130,85	10.775.738,33	- 15,55
130	YENİ ZELANDA	10.898.348,30	10.762.018,35	- 1,25
131	ANGOLA	13.378.867,57	9.899.952,78	- 26,00

**KİMYEVİ MADDELER VE MAMULLERİ İHRACATI 2024 2025  
KÜMÜLATİF ÜLKE RAPORU (TÜRKİYE RAPORU)**

S.NO	ÜLKE	2024	2025	% DEĞİŞİM
		DEĞER (USD)	DEĞER (USD)	DEĞER (USD)
132	SIERRA LEONE	6.562.267,40	9.880.495,71	50,57
133	TRİNİDAD VE TOBAGO	13.089.787,79	9.859.202,25	- 24,68
134	KOSTARIKA	10.688.552,40	9.795.408,55	- 8,36
135	PARAGUAY	7.405.156,19	9.249.718,94	24,91
136	GABON	9.724.937,83	8.987.704,10	- 7,58
137	CİBUTİ	9.848.700,64	7.929.563,43	- 19,49
138	KONGO(DEM.CM)E.ZAİRE	14.785.176,18	7.895.410,02	- 46,60
139	MALDİV ADALARI	4.300.372,38	7.605.922,00	76,87
140	KUZEY İRLANDA	7.277.086,34	7.576.866,35	4,12
141	LÜKSEMBURG	10.046.945,07	7.327.257,74	- 27,07
142	MALİ	7.162.040,24	6.997.378,40	- 2,30
143	SURİNAM	5.705.715,20	6.315.414,22	10,69
144	ÇAD	4.593.072,81	6.268.580,22	36,48
145	BURKİNA FASO	4.134.437,53	6.232.687,48	50,75
146	MADAGASKAR	6.372.420,76	5.612.555,55	- 11,92
147	GAMBİYA	7.757.262,49	5.477.952,64	- 29,38
148	NAMİBYA	3.127.082,34	5.095.297,90	62,94
149	BOLİVYA	4.834.124,89	4.970.321,78	2,82
150	GUYANA	3.399.748,99	4.567.946,16	34,36
151	HONDURAS	3.900.342,45	4.047.230,48	3,77
152	EL SALVADOR	5.189.284,65	4.012.930,60	- 22,67
153	GAZİANTEP SERB.BÖLG.	6.805.580,28	3.889.262,86	- 42,85
154	LAOS (HALK CUM.)	766.509,28	3.748.809,08	389,08
155	MOZAMBİK	4.519.664,38	3.639.858,83	- 19,47
156	RUANDA	3.347.907,07	3.621.848,63	8,18
157	BARBADOS	2.610.419,25	3.334.856,41	27,75
158	BENİN	6.219.524,93	3.271.825,94	- 47,39
159	SAMSUN SERBEST BÖLG.	941.221,76	3.162.402,77	235,99



**KİMYEVİ MADDELER VE MAMULLERİ İHRACATI 2024 2025  
KÜMÜLATİF ÜLKE RAPORU (TÜRKİYE RAPORU)**

S.NO	ÜLKE	2024	2025	% DEĞİŞİM
		DEĞER (USD)	DEĞER (USD)	DEĞER (USD)
160	KAMBOÇYA	2.554.411,51	2.826.024,34	10,63
161	HAİTİ	1.949.141,56	2.428.466,07	24,59
162	ZİMBABVE	3.949.549,16	2.050.702,97	- 48,08
163	AHL SERBEST BÖLGE	1.472.870,28	2.000.504,58	35,82
164	BAHAMALAR	2.036.618,51	1.952.879,94	- 4,11
165	ZAMBİYA	2.269.823,28	1.927.918,23	- 15,06
166	EKVATOR GİNESİ	1.671.218,26	1.735.380,40	3,84
167	NİKARAGUA	2.069.783,83	1.718.657,19	- 16,96
168	GİNE-BİSSAU	1.673.452,59	1.643.720,30	- 1,78
169	BATI ANADOLU SERBEST BÖLGESİ	823.208,91	1.643.178,91	99,61
170	MARSHALL ADALARI	1.022.612,68	1.620.474,64	58,46
171	<sup>4</sup> YENİ KALODENYA VE BA	1.204.646,14	1.349.311,76	12,01
172	ST.LUCIA	661.038,98	1.285.573,48	94,48
173	DENİZLİ SERBEST BÖLG	1.307.518,09	1.275.583,57	- 2,44
174	ST.KİTTS VE NEVİS	1.088.187,09	1.209.746,58	11,17
175	BELİZE	1.206.481,99	1.200.896,38	- 0,46
176	SEYŞEL ADALARI VE BA	1.415.860,55	1.188.886,69	- 16,03
177	NEPAL	1.893.158,54	1.185.720,69	- 37,37
178	PALAU	1.569.924,10	1.088.025,63	- 30,70
179	NİJER	1.443.060,10	1.040.283,48	- 27,91
180	CAPE VERDE	597.234,70	1.034.064,58	73,14
181	GRENADA	688.597,35	970.665,17	40,96
182	MYANMAR (BURMA)	1.075.821,84	762.748,97	- 29,10
183	KOMOR ADALARI	669.178,00	761.519,08	13,80
184	ANTIGUA VE BERMUDA	738.310,86	760.614,57	3,02
185	İZLANDA	683.379,02	732.200,11	7,14
186	PAPUA YENİ GİNE	566.687,33	714.643,37	26,11
187	SAN MARİNO	539.698,83	626.152,44	16,02

**KİMYEVİ MADDELER VE MAMULLERİ İHRACATI 2024 2025  
KÜMÜLATİF ÜLKE RAPORU (TÜRKİYE RAPORU)**

S.NO	ÜLKE	2024	2025	% DEĞİŞİM
		DEĞER (USD)	DEĞER (USD)	DEĞER (USD)
188	GÜNEY SUDAN	693.204,61	590.292,03	- 14,85
189	ST.VINCENT VE GRENAD	514.726,57	370.381,99	- 28,04
190	ARUBA	302.916,70	368.853,42	21,77
191	Fiji	238.223,64	330.313,73	38,66
192	MALAVİ	243.600,97	320.698,88	31,65
193	BURUNDİ	555.848,60	298.750,03	- 46,25
194	CAYMAN ADALARI	492.446,04	275.229,04	- 44,11
195	ORTA AFRIKA CUMHURİY	230.720,43	274.598,10	19,02
196	FRANSIZ POLİNEZYASI	275.912,11	224.547,38	- 18,62
197	SAO TOME VE PRINCIPE	258.428,13	221.615,01	- 14,25
198	BOTSVANA	195.521,54	181.735,83	- 7,05
199	BRUNEI	150.925,47	179.301,26	18,80
200	DOMİNİKA	194.187,25	163.975,92	- 15,56
201	ERİTRE	1.756.826,63	154.159,83	- 91,23
202	VENUATU	82.450,04	140.424,31	70,31
203	MAYOTTE	163.161,26	124.731,19	- 23,55
204	BUHUTAN	207.272,50	112.500,00	- 45,72
205	DOĞU TİMOR	-	110.370,00	100,00
206	ERMENİSTAN	110.591,60	107.049,46	- 3,20
207	TÜBİTAK MAM TEKN.S.B	1.805.863,33	102.273,28	- 94,34
208	İNGİLİZ VİRJİN ADALARI	117.482,25	65.660,81	- 44,11
209	HOLLANDA ANTİLLERİ	312.449,80	53.433,64	- 82,90
210	ANDORRA	40.028,42	52.897,62	32,15
211	TURKS VE CAICOS ADAS	54.276,96	51.621,69	- 4,89
212	BERMUDA	37.241,85	50.154,92	34,67
213	LİHTENŞTAYN	12.711,29	45.604,32	258,77
214	SOLOMON ADALARI	41.611,28	42.353,52	1,78
215	TONGA	106.247,06	27.878,38	- 73,76



**KİMYEVİ MADDELER VE MAMULLERİ İHRACATI 2024 2025  
KÜMÜLATİF ÜLKE RAPORU (TÜRKİYE RAPORU)**

S.NO	ÜLKE	2024	2025	% DEĞİŞİM
		DEĞER (USD)	DEĞER (USD)	DEĞER (USD)
216	LESOTHO	48.709,15	26.434,71	-45,73
217	GÜNEY KIBRIS	142.292,89	19.266,15	-86,46
218	COOK ADALARI	865.475,40	15.960,00	-98,16
219	TATARİSTAN	-	14.592,00	100,00
220	FAROE ADALARI	42.668,41	13.894,47	-67,44
221	SVAZİLİLAND	8.750,00	13.667,00	56,19
222	ABD VİRJİN ADALARI	731,25	13.337,01	1.723,86
223	MİKRONEZYA	-	7.871,36	100,00
224	AMERİKAN SAMOASI	-	7.551,17	100,00
225	GUAM	532,00	521,56	-1,96
226	ANGUILLA	-	346,40	100,00
227	İSRAİL	189.001.037,27	289,82	-100,00
228	FRANSIZ GÜNEY TOPRAK	-	195,02	100,00
229	KUZEY MARIANA ADALAR	119.176,69	84,95	-99,93
230	İNGİLİZ HİNT OKY.TOP	43.660,00	-	-100,00
231	BİR.DEV.MİNOR OUTLY.	29.248,31	-	-100,00
232	SAMOA (BATI SAMOA)	22.392,60	-	-100,00
233	MAKAO	15.735,95	-	-100,00
234	NİUE	12.290,00	-	-100,00
235	TUVALU	11.640,00	-	-100,00
236	KUZEY KORE DEMOKRATİ	2.856,46	-	-100,00
237	KİRİBATİ	356,88	-	-100,00
238	DİĞER	741.467,04	1.851.559,08	149,72
	<b>GENEL TOPLAM</b>	<b>30.718.352.626,41</b>	<b>31.910.327.811,39</b>	<b>3,88</b>





**İKMİB** *İstanbul  
Kimyevi Maddeler ve Mamulleri  
İhracatçıları Birlięi*  
*İstanbul Chemicals and Chemical Products Exporters' Association*



**İKMİB** *İstanbul  
Kimyevi Maddeler ve Mamulleri  
İhracatçıları Birlięi*  
*İstanbul Chemicals and Chemical Products Exporters' Association*

Yenibosna Merkez Mahallesi, Sanayi Caddesi, No:3, Dış Ticaret Kompleksi,  
A Blok P.K.34197 Bahçelievler / İSTANBUL

**P:** +90 212 454 00 00

[www.ikmib.org.tr](http://www.ikmib.org.tr)

[info@ikmib.org.tr](mailto:info@ikmib.org.tr)



[ikmibnews](#)



[ikmib](#)