

# BOYA SEKTÖR RAPORU

OCAK-MART 2025

Zeki BAŞBOĞA

**Turkish  
Paints**



Boya



# İÇİNDEKİLER

1. ÖNSÖZ
2. SEKTÖR HAKKINDA
3. AÇIKLAMA
4. YÖNETİCİ ÖZETİ
5. GTİP KAPSAMI
6. AYLIK GÖRÜNÜM
  1. GTİP BAZINDA DEĞERLENDİRME
  2. ÜLKE BAZINDA DEĞERLENDİRME
7. YILLIK GÖRÜNÜM
  1. GTİP BAZINDA DEĞERLENDİRME
  2. ÜLKE BAZINDA DEĞERLENDİRME
8. DÜNYADAKİ PAYIMIZ
9. KAYNAKLAR



# ÖNSÖZ

Saygıdeğer meslektaşlarım

Biz daima, İKMİB yönetim kurulu olarak, çalışanlarımızla birlikte ve tıpkı bir aile hissiyatı ile, siz değerli kimya sanayici ve ihracatçılarına hizmet etmeyi ilke edindik.

İhracatımız artsın diye sizlerle birlikte dünyayı arşınladık, sektörel STK'larımızla birlikte ihracatı artırıcı faaliyetlere imza attık, eğitimler, çalıştaylar düzenledik. Markalaşmayı özendiren ve tasarımı yaratıcılığı öne çıkaran yarışmalara ve başarılı ihracatçılarımıza ödülleri verdik.

Sorunlarımızı kamuya taşıdık ve birlikte çözdük.

Koştuk fakat yorulmadık.

2018 yılından bu yana sizlerle birlikte kimya sektörü ihracatımızı %100 artırdık.

Bu anlamda da bütün başarıları birlikte kazandık.

Elinizdeki aylık ..... sektörü ihracat raporu diğer hizmetlerimizde olduğu gibi üzerinde ciddi bir çalışma olan ve emek harcanmış önemli bir başarıyı temsil ediyor.

Faydalanacağınızı umuyor, bize verdiğiniz destek için şükranlarımızı sunuyoruz.



# SEKTÖR HAKKINDA

Boya sektörü, son yıllarda yaşanan ekonomik gelişmeler, küreselleşme ve teknoloji alanındaki ilerlemelere paralel olarak, inovasyon çalışmalarının hız kazanması ve çevreye duyarlı ürünlere yönelik talebin artması sayesinde ekonomik büyümesini sürdürmektedir. Entegre olduğu inşaat sektöründeki hızlı büyüme, şehirleşmenin genişlemesi ve demografik yapının değişimiyle birlikte sektör, küresel çapta gelişimini sürdürmektedir.

Türkiye’de boya sektörü, kimya sanayisinin önemli bir alt dalı olarak, modern teknolojik altyapısı ve yüksek üretim kapasitesiyle önemli bir bölgesel güç konumundadır. Sektör, özellikle endüstriyel gelişime hizmet ederken, inşaat sektöründeki büyüme de boya talebini artırmaktadır. Boya üretiminin yaklaşık %60’ı dekoratif amaçlarla kullanılmakta, otomotiv sektörünün Türkiye’de gelişmesiyle birlikte otomotiv boylarına duyulan ihtiyaç da artmaktadır.

Ticaret Bakanlığı’nın 2020 yılı verilerine göre, boya sektörünün toplam üretim kapasitesi yaklaşık 800 bin ton/yıl olup, kapasite kullanım oranı %65 seviyesindedir. Toplam üretim kapasitesinin %55’i su bazlı, %45’i solvent bazlı boyalardan oluşmakta, sektörde kullanılan hammaddelerin yaklaşık %35’i ise yerli kaynaklardan sağlanmaktadır.



# AÇIKLAMA

Boya Sektörü raporunda yer verilen G.T.İ.P'leri İKMİB-İstanbul Kimyevi Maddeler ve Mamulleri İhracatçıları Birliği iştigal sahasında yer alan boya mal grubundaki G.T.İ.P'ler çerçevesinde hazırlanmıştır.

İlgili G.T.İ.P'ler genel olarak 32. Fasılda yer alan Debagatte Ve Boyacılıkta Kullanılan Hülasalar; Tanenler Ve Türevleri; Boyalar, Pigmentler Ve Diğer Boyayıcı Maddeler; Müstahzar Boyalar Ve Vernikler; Macunlar; Mürekkepler ile 96 G.T.İ.P. kodu altında yer alan baskı mürekkepleri gibi ürünleri içermektedir.

Bu sebeple rapor kapsamında sunulan verilen Tablo 1'de yer alan G.T.İ.P'ler dikkate alınarak hazırlanmıştır. İstatistikler TİM ihracat Veri Tabanı ve Trademap verilerine dayandırılmıştır.

Özet olarak rapor Ocak-Mart 2025 "Boya Sektörü" ihracat verilerini içermekte ve genel bir değerlendirme sunmaktadır.

*Bu raporun içeriği İKMİB tarafından hazırlanmış olup, kaynak gösterilmeden kısmen de olsa rapordan alıntı yapılamaz.*



# YÖNETİCİ ÖZETİ

Ocak - Mart 2025 döneminde Türkiye'nin boya sektörü ihracatı, bir önceki yılın aynı dönemine göre **%1,68** artarak **354,71 milyon dolar** seviyesine ulaşmıştır. Bu dönemde en yüksek ihracat **44,34 milyon dolar** ile **Rusya Federasyonu**'na yapılırken, **Irak** ve **Özbekistan** pazarlarında sırasıyla **%7,02** ve **%22,42** oranında artış yaşanmıştır. **Birleşik Devletler** pazarında ise dikkat çekici bir artışla ihracat **%52,44** oranında büyümüştür.

Ürün bazında ise **Plastik Esaslı Macunlar** **%6,95** artışla **49,72 milyon dolar** seviyesine ulaşarak en yüksek ihracat kalemi olmuştur. **Emaye Cam** ihracatı ise **%10,87** oranında düşüş göstermiştir. **Sentetik Boyalar** ve **Baskı Mürekkepleri** sırasıyla **%11,13** ve **%19,74** artışla dikkat çekmiştir.

# GTİP KAPSAMI

320110000000	KEBRAKO HÜLASASI
320120001000	MİMOZA HÜLASASI - KURU HÜLASA
320120009000	MİMOZA HÜLASASI - DİĞER
320190200012	BOYA MEŞESİ PALAMUDU HÜLASASI
320190200019	MEŞE AĞACI VE AT KESTANESİ AĞACI HÜLASASI
320190901000	DİĞER BİTKİSEL MENŞELİ HÜLASALAR
320190902000	TANENLER (TANNİK ASİTLER) ( SULU MAZI TANENİ DAHİL)
320190909000	DEBAGETTE KULLANILAN BİTKİSEL MENŞELİ HÜLASALAR VE TANENLERİN TUZLARI.TÜREVLERİ
320210000000	DEBAGATTE KULLANILAN SENTETİK ORGANİK MADDELER
320290000011	BAZİK KROM SÜLFAT
320290000012	DEBAGATTE KULLANILAN DİĞER ANORGANİK MADDELER
320290000013	DEBAGATTE KULLANILAN MÜSTAHZARLAR (TABİİ DEBAGAT MADDELERİ İÇERSİN İÇERMESİN)
320290000014	ÖN DEBAGATTE KULLANILAN ENZİMLİ MÜSTAHZARLAR
320300101000	TABİ İNDİGO (TABİİ ÇİVİT)
320300109000	BİTKİSEL MENŞELİ BOYAYICI MADDELER VE ESASI BİTKİSEL EL MENŞELİ BOYAYICI MADDE OLAN MÜSTAHZARLAR
320300900000	HAYVANSAL MENŞELİ BOYAYICI MADDELER.ESASI HAYVAN.MENŞELİ BOYAYICI MADDEDEN MÜS.
320411000000	DAĞILAN BOYALAR VE ESASI BU BOYALAR OLAN MÜSTAHZARLAR
320412000011	ASİT BOYALAR
320412000012	MORDAN BOYALAR
320412000019	ESASI ASİT BOYALAR VE MORDAN BOYALAR OLAN MÜSTAHZARLAR
320413000000	BAZİK BOYALAR VE ESASI BU BOYALAR OLAN MÜSTAHZARLAR
320414000000	DİREKT BOYALAR VE ESASI BU BOYALAR OLAN MÜSTAHZARLAR
320415000000	VAT BOYALAR VE ESASI BU BOYALAR OLAN MÜSTAHZARLAR (PİGMENT KULLANILANLAR DAHİL)
320416000000	REAKTİF BOYALAR VE ESASI BU BOYALAR OLAN MÜSTAHZARLAR
320417000011	PİGMENTLER
320417000012	ESASI PİGMENT OLAN MÜSTAHZARLAR
320418000000	KAROTENÖİD RENKLENDİRİCİ SENTETİK MADDELER VE BUNLARA DAYALI MÜSTAHZARLAR
320419000011	KÜKÜRTLÜ BOYALAR
320419000012	SÖLVENT BOYALAR
320419000019	SENTETİK ORGANİK BOYAYICI MADDELER - DİĞER
320420000000	FLUORESANLI AYDINLATMA MADDELERİ OLARAK KULLANILAN SENTETİK ORGANİK ÜRÜNLER
320490000000	LÜMİNOFOR OLARAK KULLANILAN SENTETİK ORGANİK ÜRÜNLER
320500001000	SENTETİK LAKLAR
320500009000	BOYAYICI LAKLAR; BU FASILIN 3 NUM. BELİRTİLEN ESASI BOYAYICI LAKLAR OLAN MÜSTAH.
320611000000	ESASI TİTANDİOKSİT OLAN PİGMENT VE MÜSTAHZARLAR TİTANDİOKSİT ORANI = > %80
320619000000	ESASI TİTANDİOKSİT OLAN PİGMENT VE MÜSTAHZARLAR TİTANDİOKSİT ORANI < %80
320620000011	BARYUM KROMAT ESASLI PİGMENTLER
320620000012	ÇİNKO KROMAT ESASLI PİGMENTLER
320620000013	STRONSİYUM KROMAT ESASLI PİGMENTLER
320620000014	KURŞUN KROMAT ESASLI PİGMENTLER
320620000019	ESASI KROM BİLEŞİKLERİ OLAN PİGMENTLER VE MÜSTAHZARLAR - DİĞER
320641001000	ULTRAMARİN
320641009000	ESASI ULTRAMARİN OLAN MÜSTAHZARLAR
320642000000	LİTOPON VE ESASI ÇİNKO SÜLFÜR OLAN DİĞER PİGMENTLER VE MÜSTAHZARLAR
320649100000	MAGNETİT
320649700000	DİĞERLERİ
320650000000	LÜMİNOFOR OLARAK KULLANILAN ANORGANİK ÜRÜNLER
320710000000	SERAAMİK. EMAYE / CAM SANAYİ İÇİN MÜSTAHZAR PİGMENTLER VE BENZERİ MÜSTAHZARLAR
320720100000	SİRLAR
320720900011	CAM HALİNE GELEBİLEN TERKİPLER
320720900019	CAM HALİNE GELEBİLEN TERKİPLER VE SİRLAR BENZERİ MÜSTAHZARLAR
320730000000	SIVI CİLALAR VE BENZERİ MÜSTAHZARLAR
320740400000	PUL HALİNDEKİ CAMLAR (0.1MM.=<UZUNLUK=<3.5MM.. 2 MİKROMETRE=<KALINLIK=<5MİKROM.)
320740850000	EMAYE CAM OLARAK BİLİNEEN CAM
320810100000	ESASI POLİESTER OLAN VE BU FASILIN 4 NUMARALI NOTUNDA BELİRTİLEN ÇÖZELTİLER

320810900000	ESASI POLİESTER OLAN ÇÖZELTİLER - DİĞER
320820100011	ESASI AKRİLİK OLAN VE BU FASILIN 4 NUMARALI NOTUNDA BELİRTİLEN ÇÖZELTİLER
320820100012	ESASI VİNİL POLİMER OLAN VE BU FASILIN 4 NUMARALI NOTUNDA BELİRTİLEN ÇÖZELTİLER
320820900011	ESASI AKRİLİK OLAN ÇÖZELTİLER - DİĞER
320820900012	ESASI VİNİL POLİMER OLAN ÇÖZELTİLER - DİĞER
320890110000	2.2'-DIETANOL VE 4.4'-POLİÜRETANIN N.N-DİMETİLASETAMİDDEKİ ÇÖZELTİSİ.POLİMER=>%4
320890130000	P-KREZOL.DİVİNİL.BENZEN KOPOLİMERİNİN N.N-DİMETİLASETAMİDDE ÇÖZELTİSİ.POLİMER=>%4
320890190000	BU FASILIN 4 NUMARALI NOTUNDA BELİRTİLEN ÇÖZELTİLER - DİĞER
320890910011	FLORLU POLİMER VERNİKLER
320890910019	DİĞER SENTETİK VERNİKLER
320890910021	FLORLU POLİMER BOYALAR
320890910022	TRAFİK YOL BOYALARI
320890910023	YAPI(İNŞAAT)SONKAT BOYALARI
320890910029	DİĞER SENTETİK BOYALAR
320890990011	SELÜLOZİK VERNİKLER
320890990012	SELÜLOZİK BOYALAR
320890990019	ESASI KİMYASAL OLARAK TADİL EDİLMİŞ TABİİ POLİMER OLAN BOYALAR. VERNİK - DİĞER
320910000011	YAPI SON KAT BOYALARI (SU BAZLI)
320910000019	DİĞER AKRİLİK ESASLI OLAN BOYALAR VE VERNİKLER
320910000021	ESASI VİNİL POLİMER OLAN BOYALAR VE VERNİKLER
320990000000	ESASI SENTETİK POLİMER VEYA KİMYASAL OLARAK TADİL EDİLMİŞ BOYA.VERNİKLER - DİĞER
321000100011	YAĞLI BOYALAR
321000100012	VERNİKLER
321000900011	ZEHİRLİ BOYALAR ( ANTİFOULİNG BOYALAR )
321000900012	DİĞER MÜSTAHZAR BOYALAR
321000900013	DERİLERİN FİNİSAJINDA KULLANILAN MÜSTAHZAR SULU PİGMENTLER
321000900019	DİĞER BOYA. VERNİKLER DERİLERİN FİNİSAJINDA KULLANILAN MÜSTAHZAR SULU PİGMENTLER
321100000000	MÜSTAHZAR KURUTUCU MADDELER (SİKATİFLER)
321210000000	İSTAMPACILIĞA MAHSUS VARAKLAR - ADİ METAL ESASLI OLANLAR
321290000011	BRONZ PATLAR
321290000012	HAZİR BOYA İM.KULL.BEZİR YAĞI.ESASLI VERNİK VE DİĞER BOYA ORTAMLARI İÇERİSİNDE EZİLMİŞ PİGMENTLER
321290000019	BOYA İMALİNDE KULLANILAN. SIVI PİGMENTLER - ALUMİNYUM TOZU ESASLI OLANLAR
321310000000	RESİM. EĞİTİM VE AFİŞ BOYALARI. RENKLERİ DEĞİŞTİRİCİ BOYALAR - TAKİM HALİNDE
321390000000	RESİM. EĞİTİM VE AFİŞ BOYALARI. RENKLERİ DEĞİŞTİRİCİ BOYALAR - DİĞER
321410100011	REÇİNELİ MACUNLAR VE ÇİMENTOLAR
321410100012	PLASTİK ESASLI MACUNLAR
321410100019	DİĞER MACUNLAR
321410900000	BOYACILIKTA KULLANILAN DOLGU. SIVAMA MADDELERİ
321490000011	ÇİMENTO ESASLI FAYANS.SERAMİK VE DÖSEME PLAGI İÇİN YAPISTIRICILAR
321490000012	DIS CEPHELER İÇİN SENTETİK EMÜLSİYON ESASLI HAZİR SIVA
321490000019	ATEŞE DAYANIKLI OLMAYAN SIVAMA MÜSTAHZARLARI
321511000000	BASKI MÜREKKEPLERİ - SİYAH
321519000000	BASKI MÜREKKEPLERİ - DİĞERLERİ
321590200000	8443.31. 8443.32 VEYA 8443.39 ALT POZ. CİHAZLARA TAKILACAK VE MEKANİK VEYA ELEKTRİK BİLEŞENLER İÇEREN ENTEGRE YAZDIRMA BAŞLIĞI OLMAYAN MÜREKKEP KARTUŞLARI;
321590700011	TEKSTİL MAKİNALARI, İSTAMPA VE YAZI MAKİNALARININ ŞERİTLERİ İÇİN MÜREKKEPLER
321590700019	DİĞERLERİ
960340100000	BOYA. BADANA. VERNİK YAPMA VE BENZERİ İŞLERDE KULLANILAN FIRÇALAR
960340900000	BOYA YASTIK VE RULOLARI
960920000000	SİYAH VEYA RENKLİ KURŞUN KALEM KURŞUNLARI
961210101000	MAKİNA VEYA CİHAZLAR İÇİN MÜREKKEP VEYA BOYAYICI MADDELER - PLASTİKTEN OLANLAR
961210109000	MAKİNA VEYA CİHAZLAR İÇİN MÜREKKEP VEYA BOYAYICI MADDELER - DİĞER
961210200000	ENİ 30 MM.DEN AZ SENTETİK.SUNİ LİFLERDEN ŞERİT.OTOMATİK DAKTİLO MAKİNA.VB İÇİN)
961210801000	ŞERİTLER - MAKİNA VEYA CİHAZLAR İÇİN MÜREKKEP VEYA BOYAYICI MADDELER EMDİRİLMİŞ)
961210809000	DİĞER YAZI MAKİNELERİ İÇİN ŞERİTLER VB ŞERİTLER
961220000000	İSTAMPALAR

# AYLIK GÖRÜNÜM



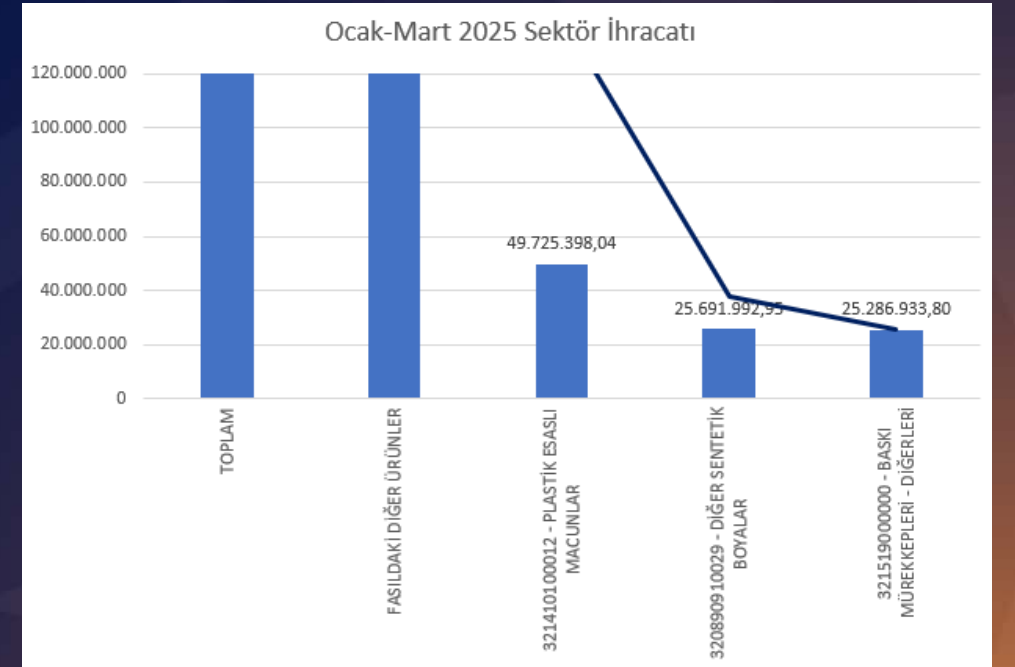


# OCAK-MART 2025 İHRACAT DEĞERLENDİRMESİ

GTİP – GTİP Adı	Ocak-Mart 2025 (FOB \$)
321410100012 - PLASTİK ESASLI MACUNLAR	49.725.398,04
320890910029 - DİĞER SENTETİK BOYALAR	25.691.992,95
321519000000 - BASKI MÜREKKEPLERİ - DİĞERLERİ	25.286.933,80
320740850000 - EMAYE CAM OLARAK BİLİNEN CAM	21.377.114,31
321490000011 - ÇİMENTO ESASLI FAYANS.SERAMİK VE DÖSEME PLAGI İÇİN YAPISTIRICILAR	17.105.799,31
<b>FASILDAKİ DİĞER ÜRÜNLER</b>	<b>232.637.242,03</b>
<b>TOPLAM</b>	<b>354.718.681,13</b>

[Tüm Verilere Ulaşmak İçin Tıklayınız](#)

Kaynak: TİM İhracat Veri Tabanı



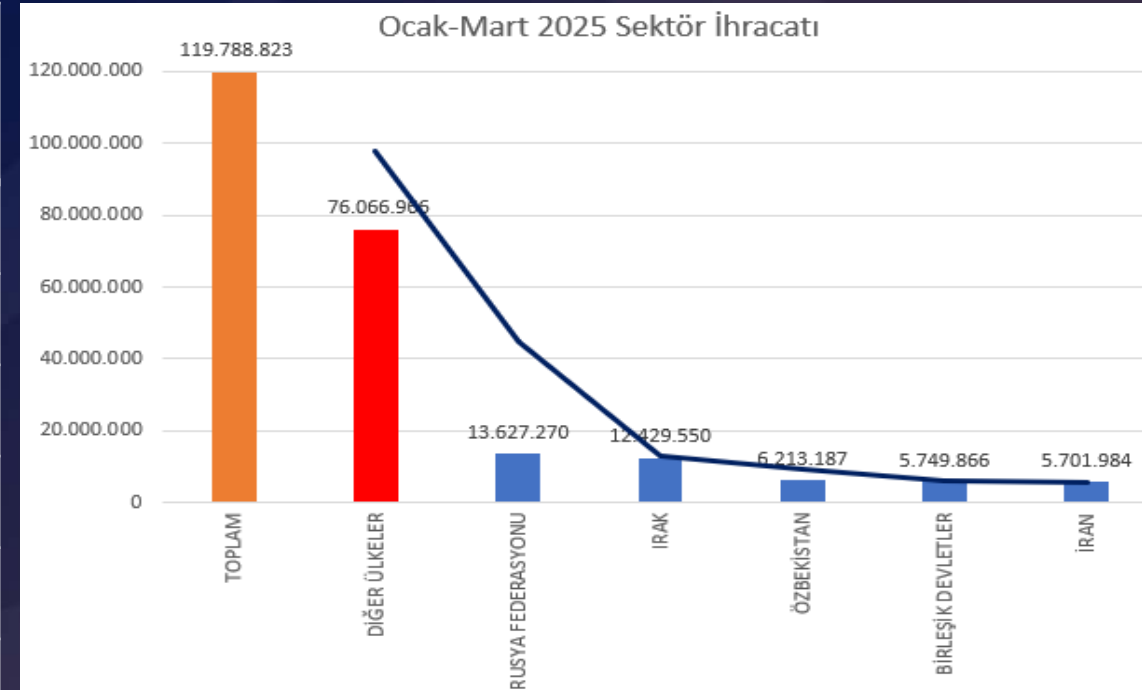
Ocak-Mart 2025 toplam ihracat değeri **354,7 milyon dolar** seviyesinde gerçekleşmiştir. **72,56 milyon dolar** ile "Fasıldaki Diğer Ürünler" toplam ihracatın %65,6'sını, "Plastik Esaslı Macunlar" ise %14'ünü oluşturmuştur. Eğilim çizgisi, büyük kalemler sonrası ihracatta hızlı bir düşüş olduğunu göstermektedir. Orta ölçekli ürünlerde ise sınırlı artış devam etmektedir.

# Ocak-Mart 2025 İHRACAT DEĞERLENDİRMESİ

Ülke	Ocak-Mart 2025 (FOB \$)
1.RUSYA FEDERASYONU	44.345.168,54
2.IRAK	33.771.150,36
3. ÖZBEKİSTAN	16.470.660,30
4. AMERİKA BİRLEŞİK DEVLETLERİ	14.960.129,09
5. İRAN	14.204.392,96
<b>DİĞER ÜLKELER</b>	<b>230.967.179,88</b>
<b>TOPLAM</b>	<b>354.718.681,13</b>

[Tüm Verilere Ulaşmak İçin Tıklayınız](#)

Kaynak: TİM İhracat Veri Tabanı



Ocak-Mart 2025 toplam ihracat değeri **119,78 milyon dolar** seviyesinde gerçekleşmiştir. En yüksek ihracat **13,63 milyon dolar** ile Rusya Federasyonu'na yapılırken, Irak (%10,4) ve ABD (%5,2) öne çıkmıştır. **Diğer Ülkeler** %63,5 ile toplam ihracatın büyük kısmını oluşturmuştur. Genel trend azalan bir eğilim göstermektedir.

# YILLIK GÖRÜNÜM



# OCAK - MART 2025 İHRACAT DEĞERLENDİRMESİ

GTİP – GTİP Adı	Ocak - Mart 2024 (FOB \$)	Ocak – Mart 2025 (FOB \$)	Değişim
321410100012 - PLASTİK ESASLI MACUNLAR	46.493.781,25	49.725.398,04	6,9
320890910029 - DİĞER SENTETİK BOYALAR	23.118.150,67	25.691.992,95	11,13
321519000000 - BASKI MÜREKKEPLERİ - DİĞERLERİ	21.118.614,10	25.286.933,80	19,7
320740850000 - EMAYE CAM OLARAK BİLİNEN CAM	23.984.081,05	21.377.114,31	--10,8
321490000011 - ÇİMENTO ESASLI FAYANS.SERAMİK VE DÖSEME PLAGI İÇİN YAPISTIRICILAR	15.781.332,88	17.105.799,31	8,3
<b>FASILDAKİ DİĞER ÜRÜNLER</b>	<b>218.358.287,04</b>	<b>232.637.242,03</b>	<b>6,1</b>
<b>TOPLAM</b>	<b>348.854.246,99</b>	<b>354.718.681,13</b>	<b>1,68</b>

Ocak - Mart 2025 toplam ihracat değeri 354,7 milyon dolar olup, geçen yıla göre %1,68 artmıştır. Plastik Esaslı Macunlar %6,9 artışla 49,7 milyon dolar seviyesine ulaşmıştır. Emaye Cam ihracatı ise %10,8 düşüş göstermiştir. Diğer Ürünler toplam ihracatın %65,5'ini oluşturmuştur. Sentetik Boyalar ve Baskı Mürekkepleri ise sırasıyla %11,13 ve %19,7 artmıştır.

[Tüm Verilere Ulaşmak İçin Tıklayınız](#)

Kaynak: TİM İhracat Veri Tabanı



Turkish  
Paints

# OCAK - Mart 2025 İHRACAT DEĞERLENDİRMESİ

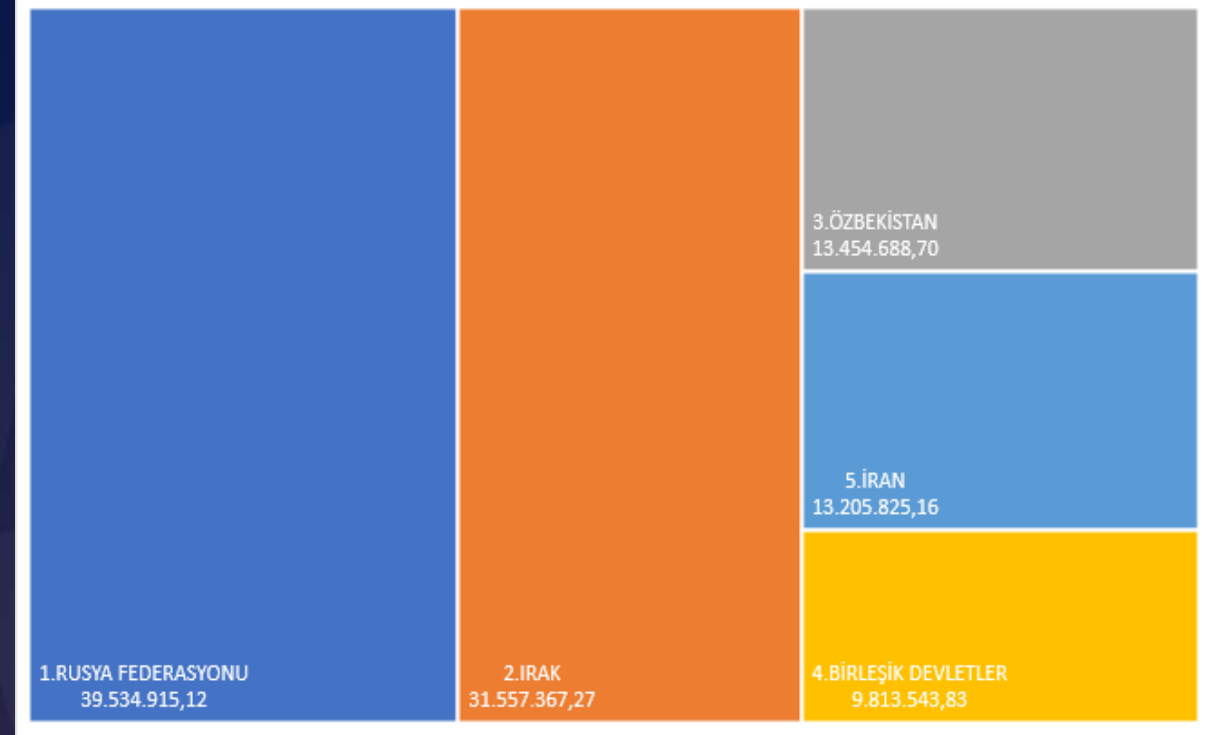
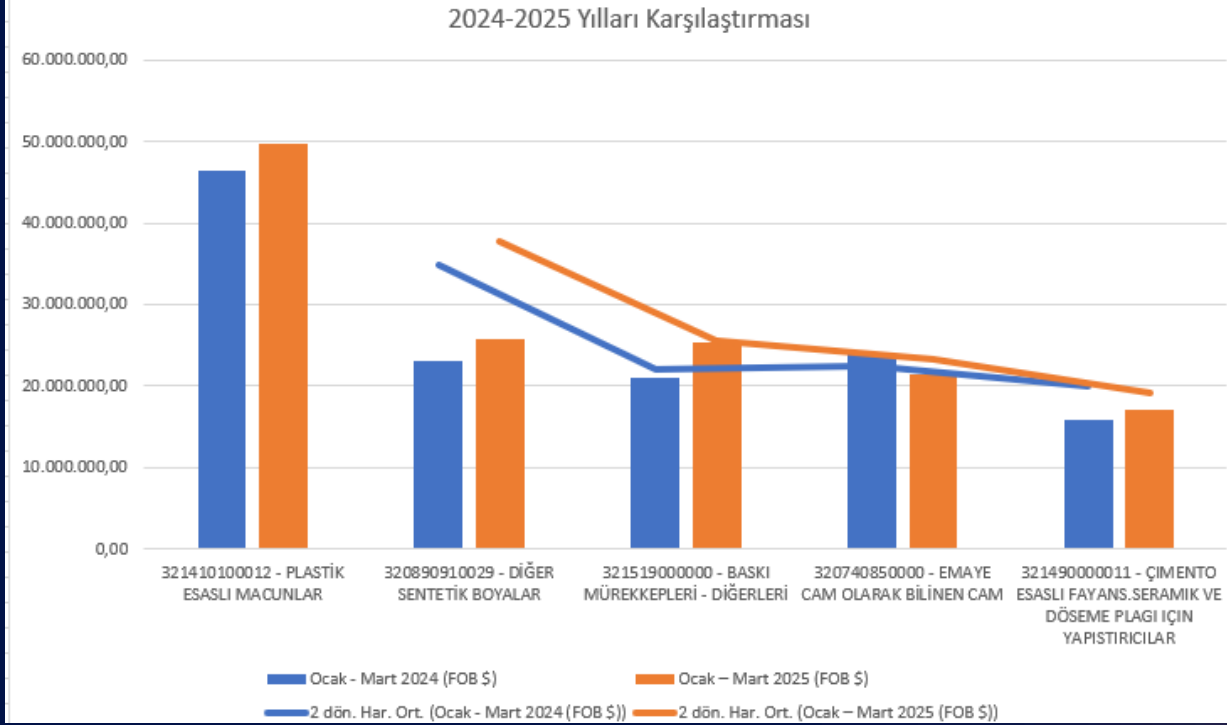
Ülkeler	Ocak - Mart 2024 (FOB \$)	Ocak – Mart 2025 (FOB \$)	Değişim
1.RUSYA FEDERASYONU	39.354.915,12	44.345.168,54	12,17
2.IRAK	31.557.367,27	33.771.150,36	7,02
3. ÖZBEKİSTAN	13.454.688,7	16.470.660,30	22,42
4. BİRLEŞİK DEVLETLER	9.813.543,83	14.960.129,09	52,44
5. İRAN	8.281.597,27	14.204.392,96	7,56
<b>FASILDAKİ DİĞER ÜRÜNLER</b>	<b>241.287.906,9</b>	<b>230.967.179,8</b>	<b>-4,2</b>
<b>TOPLAM</b>	<b>348.854.246,99</b>	<b>354.718.681,13</b>	<b>1,81</b>

Ocak - Mart 2025 toplam ihracat değeri 354,7 milyon dolar olup, geçen yıla göre %1,8 artmıştır. En yüksek ihracat 44,3 milyon dolar ile Rusya Federasyonu'na yapılmıştır. Irak ve Özbekistan sırasıyla %7 ve %22,42 artış göstermiştir. Birleşik Devletler %52,4 artışla dikkat çekerken, Diğer Ürünler ise toplamda %4,2 düşüş göstermiştir.

[Tüm Verilere Ulaşmak İçin Tıklayınız](#)

Kaynak: TİM İhracat Veri Tabanı

# OCAK - MART 2025 İHRACAT DEĞERLENDİRMESİ



Kaynak: TİM İhracat Veri Tabanı

# DÜNYADAKİ PAYIMIZ



# DÜNYADAKİ PAYIMIZ

Ülkeler	2024 Yılında Dünya'dan İthalatı (1000 \$)	2024 Yılında Türkiye'den İthalatı (1000 \$)	Türkiye'nin Payı (%)
Rusya Federasyonu	985.389	201.907	20,5
Irak	244.114	145.130	59,5
Özbekistan	392.893	69.921	17,8
Amerika Birleşik Devletleri	5.334.406	42.948	0,8
İran	191.229	64.510	33,7

2024 yılında Türkiye'nin en yüksek ihracat payı %59,5 ile **Irak** pazarında gerçekleşmiştir. **Özbekistan** ve **İran** pazarlarında ise Türkiye'nin payı sırasıyla %17,8 ve %33,7 seviyesindedir. **Rusya Federasyonu**'na yapılan ihracat **201,907 milyon dolar** ile toplam ithalatın %20,5'ini oluşturmuştur. Buna karşılık, **Amerika Birleşik Devletleri**'ne yapılan ihracat yalnızca %0,82 seviyesinde kalmıştır.

Kaynak: TradeMap



# KAYNAKLAR

Raporda yer alan veriler **TİM İhracat Veri Tabanı, Trademap ve İKMİB Verileri'ne** dayanmaktadır. Derlemeler ve değerlendirmelerle birlikte söz konusu veriler İKMİB tarafından hazırlanmış olup, kaynak gösterilmeden kısmen de olsa rapordan alıntı yapılamaz.



# Bize Ulařın

Yenibosna Merkez Mahallesi, Sanayi Cad. No:3  
Dıř Ticaret Kompleksi A Blok PK 34197  
Bahçelievler - İSTANBUL / TÜRKİYE  
P: +90 212 454 00 00  
www.ikmib.org.tr info@ikmib.org.tr

f @ X ikmibnews

in ikmib

Boya



Turkish  
Paints