



# YAPIŐTIRICI SEKTÖR RAPORU

2025 OCAK-ARALIK

**Turkish**  
Adhesives

YapıŐtırıcılar Ve Tutkallar





# İÇİNDEKİLER

1. ÖNSÖZ
2. SEKTÖR HAKKINDA
3. AÇIKLAMA
4. YÖNETİCİ ÖZETİ
5. GTİP KAPSAMI
6. AYLIK GÖRÜNÜM
  1. GTİP BAZINDA DEĞERLENDİRME
  2. ÜLKE BAZINDA DEĞERLENDİRME
7. YILLIK GÖRÜNÜM
  1. GTİP BAZINDA DEĞERLENDİRME
  2. ÜLKE BAZINDA DEĞERLENDİRME
8. DÜNYADAKİ PAYIMIZ
9. KAYNAKLAR



# ÖNSÖZ

Saygıdeğer meslektaşlarım

Biz daima, İKMİB yönetim kurulu olarak, çalışanlarımızla birlikte ve tıpkı bir aile hissiyatı ile, siz değerli kimya sanayici ve ihracatçılarınıza hizmet etmeyi ilke edindik.

İhracatımız artsın diye sizlerle birlikte dünyayı arşınladık, sektörel STK'larımızla birlikte ihracatı artırıcı faaliyetlere imza attık, eğitimler, çalıştaylar düzenledik. Markalaşmayı özendiren ve tasarımı yaratıcılığı öne çıkaran yarışmalara ve başarılı ihracatçılarımıza ödülleri verdik.

Sorunlarımızı kamuya taşıdık ve birlikte çözdük.

Koştuk fakat yorulmadık.

2018 yılından bu yana sizlerle birlikte kimya sektörü ihracatımızı %100 artırdık.

Bu anlamda da bütün başarıları birlikte kazandık.

Elinizdeki aylık ..... sektörü ihracat raporu diğer hizmetlerimizde olduğu gibi üzerinde ciddi bir çalışma olan ve emek harcanmış önemli bir başarıyı temsil ediyor.

Faydalanacağınızı umuyor, bize verdiğiniz destek için şükranlarımızı sunuyoruz.



**Turkish  
Adhesives**

# SEKTÖR HAKKINDA

Yapıştırıcı sektörü, son yıllarda yaşanan ekonomik gelişmeler, küreselleşme ve teknoloji alanındaki ilerlemelere paralel olarak, inovasyon çalışmalarının hız kazanması ve çevreye duyarlı ürünlere yönelik talebin artması sayesinde ekonomik büyümesini sürdürmektedir. Entegre olduğu yapı sektöründeki hızlı büyüme, şehirleşmenin genişlemesi ve demografik yapının değişimiyle birlikte sektör, küresel çapta gelişimini sürdürmektedir.

Türkiye’de yapıştırıcı sektörü, kimya sanayisinin önemli bir alt dalı olarak, modern teknolojik altyapısı ve yüksek üretim kapasitesiyle önemli bir bölgesel güç konumundadır. Sektör, özellikle endüstriyel gelişime hizmet ederken, yapı sektöründeki büyüme de yapıştırıcı talebini artırmaktadır.



**Turkish  
Adhesives**



# AÇIKLAMA

Yapıştırıcı Sektörü raporunda yer verilen G.T.İ.P'leri İKMİB-İstanbul Kimyevi Maddeler ve Mamulleri İhracatçıları Birliği iştegal sahasında yer alan yapıştırıcı mal grubundaki G.T.İ.P'ler çerçevesinde hazırlanmıştır.

İlgili G.T.İ.P'ler genel olarak 35. Fasılda yer alan Albüminoid Maddeler; Değişikliğe Uğramış Nişasta Esaslı Ürünler; Tutkallar; Enzimler gibi ürünleri içermektedir.

Bu sebeple rapor kapsamında sunulan verilen Tablo 1'de yer alan G.T.İ.P'ler dikkate alınarak hazırlanmıştır. İstatistikler TİM ihracat Veri Tabanı ve Trademap verilerine dayandırılmıştır.

Özet olarak rapor 2025 yılı "Yapıştırıcı Sektörü" ihracat verilerini içermekte ve genel bir değerlendirme sunmaktadır.

*Bu raporun içeriği İKMİB tarafından hazırlanmış olup, kaynak gösterilmeden kısmen de olsa rapordan alıntı yapılamaz.*



# YÖNETİCİ ÖZETİ

2025 yılında Türkiye'nin yapıştırıcı sektörü ihracatı, bir önceki yılın aynı dönemine göre **%16** artarak **528.8 milyon dolar** seviyesine ulaşmıştır. Bu dönemde en yüksek ihracat **73 milyon dolar** ile **Rusya Federasyonu**'na yapılırken, **İran** pazarında **%17.8** oranında düşüş yaşanmıştır. **İsviçre** pazarında ise dikkat çekici bir artışla ihracat **%59** oranında büyümüştür.

Ürün bazında ise **Jelatin** **%7** artışla **113 milyon dolar** seviyesine ulaşarak en yüksek ihracat kalemi olmuştur. Diğer enzimler ihracatı ise **%36** oranında yükseliş göstermiştir. **Peptonlar ve Bunların Türevleri** ise **%89** artışla dikkat çekmiştir.



# GTİP KAPSAMI

## 350110500000 - KAZEİN - GIDA VE YEM ÜRÜNLERİ İMALATI DIŞINDA DİĞER SANAYİLERDE KULLANILMAYAN

350110900000 - DİĞER KAZEİNLER
350190100000 - KAZEİN TUTKALLARI
350190900011 - SODYUM KAZEİNAT
350190900019 - DİĞER KAZEİN TÜREVLERİ
350211900000 - YUMURTA ALBÜMİNİ - KURUTULMUŞ. DİĞER
350219900000 - YUMURTA ALBÜMİNİ - DİĞER
350220910000 - SÜT ALBÜMİNİ - KURUTULMUŞ (YAPRAK. PUL. FLOKON VE TOZ HALİNDE)
350290200000 - DİĞER ALBÜMİNLER - İNSAN GIDASINI OLARAK KULLANILMAYAN ELVERİŞLİ OLMAYANLAR
350290700000 - DİĞER ALBÜMİNLER - DİĞER
350290900000 - ALBÜMİNATLAR VE DİĞER ALBÜMİN TÜREVLERİ
350300101000 - JELATİN
350300102000 - JELATİN TÜREVLERİ
350300800000 - KATI İHTİYOKOL, HAYVANSAL MENŞELİ DİĞER TUTKALLAR
350400100000 - KONSANTRE SÜT PROTEİNLERİ
350400900011 - THAUMATINE
350400900019 - PEPTONLAR VE BUNL. TÜREVLERİ; DİĞER PROTEİNLİ MADD. VE DERİ TOZU
350510100000 - DEKSTRİNLER
350510500000 - ESTERİFİYE VEYA ETERİFİYE EDİLMİŞ NİŞASTALAR
350510900011 - KAVRULMUŞ VEYA ERİYE BİLEN NİŞASTALAR
350510900019 - TADİL EDİLMİŞ DİĞER NİŞASTALAR
350520101000 - LEYKOM - NİŞASTA. DEKSTRİN ORANI < % 25
350520109000 - TUTKALLAR - NİŞASTA. DEKSTRİN ORANI < % 25
350520309000 - TUTKALLAR - % 25 =< NİŞASTA. DEKSTRİN ORANI < % 55
350520509000 - TUTKALLAR - % 55 =< NİŞASTA. DEKSTRİN ORANI < % 80
350520901000 - LEYKOM - NİŞASTA. DEKSTRİN ORANI > % 80
350520909000 - TUTKALLAR - NİŞASTA. DEKSTRİN ORANI > % 80
350610001000 - SOĞUK TUTKAL - PERAKENDE AĞIRLIK =< 1 KG
350610009011 - SOLVENT İÇEREN TUTKAL VE YAPIŞTIRICILAR - PERAKENDE AĞIRLIK =< 1 KG.
350610009019 - DİĞER TUTKAL - PERAKENDE AĞIRLIK =< 1 KG
350691100000 - SADECE VEYA ESAS İTİBARIYLA DÜZ PANEL GÖSTERGELERİN VEYA DOKUNMATİK
350691901000 - SOĞUK TUTKAL
350691909011 - POLİVİNİL ASETAT ESASLI EMÜLSİYONLAR (AŞŞAP MALZEMELER İÇİN)
350691909012 - SENTETİK REÇİNELİ (FENOLİK VE AMİNO REÇİNELERİ) AŞŞAP MALZEMELER İÇİN
350691909013 - SOLVENT İÇERENLER
350691909019 - DİĞERLERİ
350699001000 - ÇIRIŞ
350699009011 - SOLVENT İÇEREN DİĞER TUTKAL VE YAPIŞTIRICILAR
350699009019 - DİĞER TUTKALLAR
350710000000 - PEYNİR MAYASI VE BUNUN KONSANTRELERİ
350790300000 - LİPOPROTEİN LİPAZ
350790900011 - PEPSİN
350790900012 - MALT ENZİMLERİ
350790900019 - DİĞER ENZİMLER

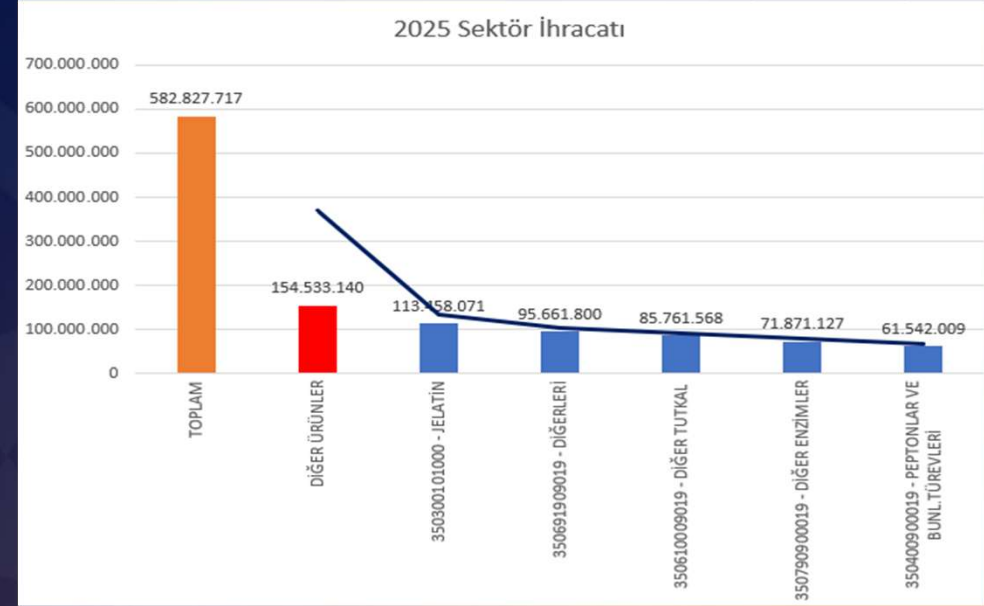
# YILLIK GÖRÜNÜM



**Turkish  
Adhesives**

# 2025 İHRACAT DEĞERLENDİRMESİ

GTİP – GTİP Adı	2025 (FOB \$)
350300101000 - JELATİN	113.458.071
350691909019 - DİĞERLERİ	95.661.800
350610009019 - DİĞER TUTKAL	85.761.568
350790900019 - DİĞER ENZİMLER	71.871.127
350400900019 - PEPTONLAR VE BUNL.TÜREVLERİ	61.542.009
<b>FASILDAKİ DİĞER ÜRÜNLER</b>	<b>154.533.140</b>
<b>TOPLAM</b>	<b>582.827.717</b>



2025 toplam ihracat değeri **582.8 milyon dolar** seviyesinde gerçekleşmiştir. **154.5 milyon dolar** ile "Fasıldaki Diğer Ürünler" toplam ihracatın %27, «Diğerleri» ise %16'sını oluşturmuştur. Eğilim çizgisi, büyük kalemler sonrası ihracatta hızlı bir düşüş olduğunu göstermektedir. Orta ölçekli ürünlerde ise sınırlı artış devam etmektedir.

[Tüm Verilere Ulaşmak İçin Tıklayınız](#)

Kaynak: TİM İhracat Veri Tabanı



**Turkish  
Adhesives**

# 2025 İHRACAT DEĞERLENDİRMESİ

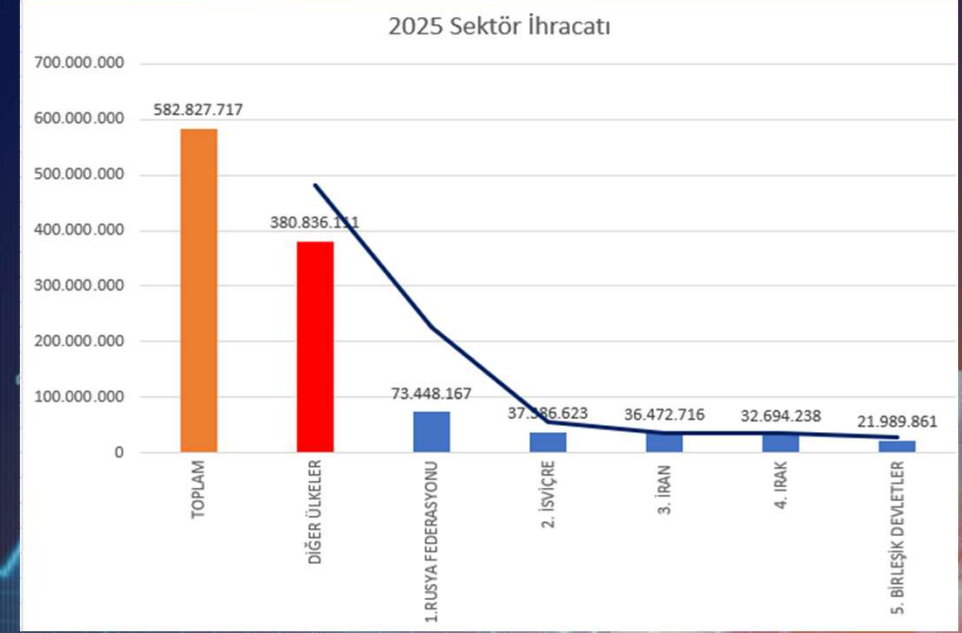
Ülke	2025 (FOB \$)
1. RUSYA FEDERASYONU	73.448.167
2. İSVİÇRE	37.386.623
3. İRAN	36.472.716
4. İRAK	32.694.238
5. BİRLEŞİK DEVLETLER	21.989.861
<b>DİĞER ÜLKELER</b>	<b>380.836.111</b>
<b>TOPLAM</b>	<b>582.827.717</b>

[Tüm Verilere Ulaşmak İçin Tıklayınız](#)

Kaynak: TİM İhracat Veri Tabanı



**Turkish  
Adhesives**



2025 toplam ihracat değeri 582.8 milyon dolar seviyesinde gerçekleşmiştir. En yüksek ihracat 73 milyon dolar ile Rusya Federasyonu'na yapılırken, İsviçre ve İran takip etmiştir. Diğer Ülkeler 380.8 milyon ile toplam ihracatın büyük kısmını oluşturmuştur. Genel trend azalan bir eğilim göstermektedir.

# YILLIK GÖRÜNÜM



# 2025 İHRACAT DEĞERLENDİRMESİ

GTİP – GTİP Adı	2024 (FOB \$)	2025 (FOB \$)	Değişim
350300101000 - JELATİN	105.930.305	113.458.071	7
350691909019 - DİĞERLERİ	90.132.998	95.661.800	6
350610009019 - DİĞER TUTKAL	82.461.626	85.761.568	4
350790900019 - DİĞER ENZİMLER	52.691.074	71.871.127	36
350400900019 - PEPTONLAR VE BUNL.TÜREVLERİ	32.479.858	61.542.009	89
<b>FASILDAKİ DİĞER ÜRÜNLER</b>	<b>139.338.981</b>	<b>154.533.140</b>	<b>10</b>
<b>TOPLAM</b>	<b>503.034.845</b>	<b>582.827.717</b>	<b>15,8</b>

2025 toplam ihracat değeri 582 milyon dolar olup, geçen yıla göre %15 artmıştır. Jelatin %7 artışla 113 milyon dolar seviyesine ilerlemiştir. Peptonlar ve Bunların Türevleri ise %89 oranında artmıştır. Diğer Ürünler toplam ihracatın %27'sini oluşturmuştur.

Kaynak: TİM İhracat Veri Tabanı



**Turkish  
Adhesives**

[Tüm Verilere Ulaşmak İçin Tıklayınız](#)

# 2025 İHRACAT DEĞERLENDİRMESİ



Yapıştırıcılar Ve Tutkallar

Ülkeler	2024 (FOB \$)	2025 (FOB \$)	Değişim
1. RUSYA FEDERASYONU	75.172.316	73.448.167	-2,2
2. İSVİÇRE	23.554.657	37.386.623	58,7
3. İRAN	44.374.131	36.472.716	-17,8
4. IRAK	29.872.317	32.694.238	9,4
5. BİRLEŞİK DEVLETLER	16.156.023	21.989.861	36,1
<b>DİĞER ÜLKELER</b>	<b>313.905.399</b>	<b>380.836.111</b>	<b>18</b>
<b>TOPLAM</b>	<b>503.034.845</b>	<b>582.827.717</b>	<b>15,8</b>

2025 toplam ihracat değeri 582.8 milyon dolar olup, geçen yıla göre %16 artmıştır. En yüksek ihracat 73.4 milyon dolar ile Rusya Federasyonu'na yapılmıştır. İsviçre %59 artış göstermiştir. İran %18 düşüş göstermiştir. Birleşik Devletler %36 artışla dikkat çekerken, Diğer Ülkeler ise toplamda %18 artmıştır.

Kaynak: TİM İhracat Veri Tabanı

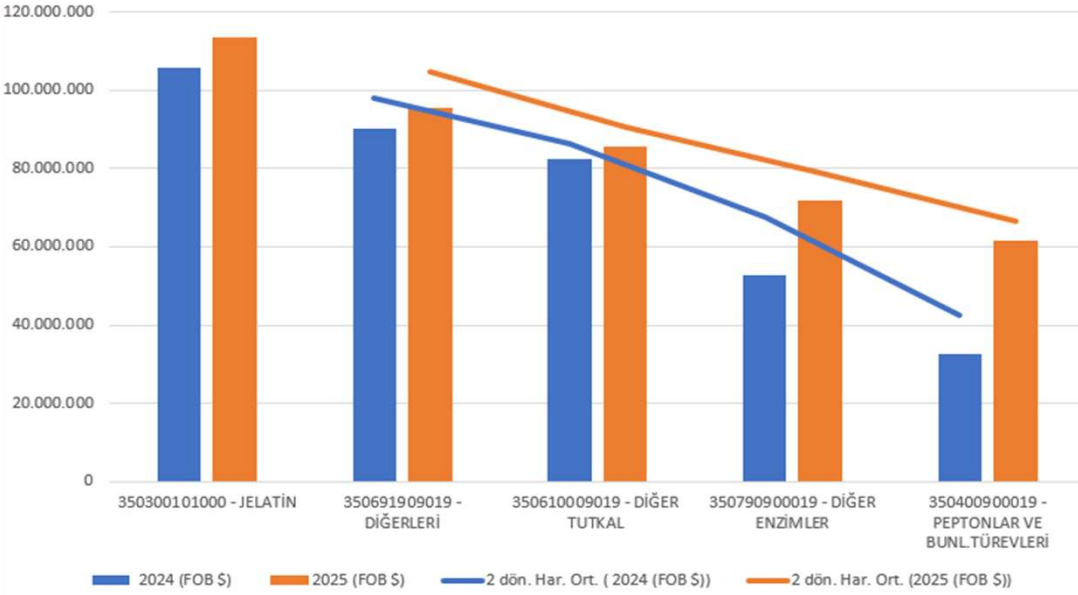


[Tüm Verilere Ulaşmak İçin Tıklayınız](#)

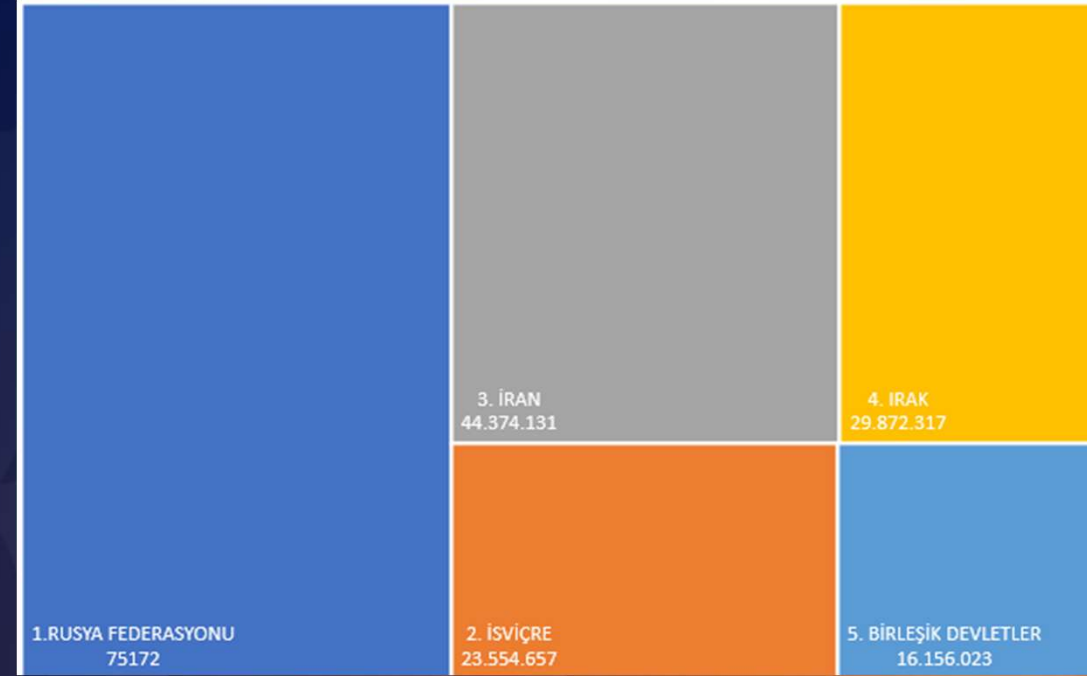
**Turkish  
Adhesives**

# 2025 İHRACAT DEĞERLENDİRMESİ

2024-2025 Yılları Karşılaştırması



Kaynak: TİM İhracat Veri Tabanı



# DÜNYADAKİ PAYIMIZ



**Turkish  
Adhesives**



# DÜNYADAKİ PAYIMIZ

Ülkeler	2024 Yılında Dünya'dan İthalatı (1000 \$)	2024 Yılında Türkiye'den İthalatı (1000 \$)	Türkiye'nin Payı (%)
1. RUSYA FEDERASYONU	748.520	83.797	11
2. İSVİÇRE	399.261	25.588	6
3. İRAN	70.682	30.894	44
4. İRAK	17.955	53	>1
5. BİRLEŞİK DEVLETLER	2.999.712	23.041	1

2024 yılında Yapıştırıcı sektöründe Türkiye'nin en yüksek ihracat payı %44 ile **Irak** pazarında gerçekleşmiştir. **Rusya Federasyonu** ve **İsviçre** pazarlarında ise Türkiye'nin payı sırasıyla %11 ve %6 seviyesindedir. Buna karşılık, **Almanya** ithalatındaki payımız %1 seviyesinde kalmıştır.

Kaynak: TradeMap

# KAYNAKLAR

Raporda yer alan veriler **TİM İhracat Veri Tabanı, Trademap ve İKMİB Verileri**'ne dayanmaktadır. Derlemeler ve değerlendirmelerle birlikte söz konusu veriler İKMİB tarafından hazırlanmış olup, kaynak gösterilmeden kısmen de olsa rapordan alıntı yapılamaz.

# Bize Ulařın

Yenibosna Merkez Mahallesi, Sanayi Cad. No:3  
Dıř Ticaret Kompleksi A Blok PK 34197  
Bahçelievler - İSTANBUL / TÜRKiYE  
P: +90 212 454 00 00  
www.ikmib.org.tr info@ikmib.org.tr

f @ X ikmibnews

in ikmib



**Turkish**  
Adhesives



Yapıřtırıcılar Ve Tutkallar