

İL AÇ SEKTÖR RAPORU

OCAK-MART 2026

Beyza Nur YAVUZ





İÇİNDEKİLER

1. ÖNSÖZ
2. SEKTÖR HAKKINDA
3. AÇIKLAMA
4. YÖNETİCİ ÖZETİ
5. GTİP KAPSAMI
6. AYLIK GÖRÜNÜM
 1. GTİP BAZINDA DEĞERLENDİRME
 2. ÜLKE BAZINDA DEĞERLENDİRME
7. YILLIK GÖRÜNÜM
 1. GTİP BAZINDA DEĞERLENDİRME
 2. ÜLKE BAZINDA DEĞERLENDİRME
8. DÜNYADAKİ PAYIMIZ
9. KAYNAKLAR



ÖNSÖZ

Saygıdeğer Meslektaşlarım;

Biz daima, İKMİB Yönetim Kurulu olarak, çalışanlarımızla birlikte ve tıpkı bir aile hissiyatı ile, siz değerli kimya sanayici ve ihracatçılarınıza hizmet etmeyi şiar edindik.

İhracatımız artsın diye sizlerle birlikte dünyayı arşınladık, sektörel STK'lerimizle birlikte ihracatı artırıcı faaliyetlere imza attık; eğitimler, çalıştaylar düzenledik. Markalaşmayı özendirilen ve tasarımı yaratıcılığı öne çıkaran yarışmalara ve başarılı ihracatçılarımıza ödülleri verdik.

Sorunlarımızı kamuya taşıdık ve birlikte çözdük.

Koştuk fakat yorulmadık.

2018 yılından bu yana sizlerle birlikte kimya sektörü ihracatımızı %100 artırdık.

Bu anlamda da bütün başarıları birlikte kazandık.

Elinizdeki ilaç sektörü ihracat raporu diğer hizmetlerimizde olduğu gibi üzerinde ciddi bir çalışma olan ve emek harcanmış önemli bir başarıyı temsil ediyor.

Faydalanacağınızı umuyor, bize verdiğiniz destek için şükranlarımızı sunuyoruz.



SEKTÖR HAKKINDA

İlaç sektörü, sağlık alanında tedavi, iyileştirme ve hastalıkların önlenmesi amacıyla kimyasal, biyolojik veya biyoteknolojik ürünlerin üretimi, dağıtımı ve satışıyla ilgili faaliyetleri kapsayan dev bir endüstridir.

Türkiye, ilaç sektöründe hem üretim hem de ihracat anlamında önemli bir yere sahiptir. Hem iç pazarın ihtiyaçlarını karşılamak hem de küresel ilaç ticaretinde söz sahibi olmak amacıyla birçok ilaç firması faaliyet göstermektedir. Türkiye, ilaç üretim kapasitesini artırarak, sadece iç piyasayı değil, aynı zamanda dış pazarları da hedef alarak ilaç sektörü alanında büyümesini sürdürmektedir.

Türkiye'deki ilaç sektörü, özellikle son yıllarda büyük bir dönüşüm geçirmiştir. Sektördeki büyüme, sadece yerli ilaç üretiminin artmasıyla değil, aynı zamanda biyoteknoloji ve jenerik ilaç üretimindeki ilerlemelerle de paralel bir şekilde gerçekleşmiştir. Türkiye, özellikle jenerik ilaç üretiminde güçlü bir oyuncudur. Yerli üreticiler, dünya çapında birçok ilacın jenerik versiyonlarını üretmekte ve bunları ihracat yoluyla global pazara sunmaktadır. Türkiye, ilaç sektöründe son yıllarda büyük yatırımlar yaparak, biyoteknoloji ve biyofarmasötik üretim alanında da önemli adımlar atmıştır. Özellikle kanser tedavisi, genetik hastalıklar ve diğer kronik hastalıklar için geliştirilen biyolojik ilaçlar, Türkiye'nin sağlık alanındaki inovasyon gücünü göstermektedir.

AÇIKLAMA

İlaç Sektörü raporunda yer verilen G.T.İ.P'leri İKMİB-İstanbul Kimyevi Maddeler ve Mamulleri İhracatçıları Birliği iştigal sahasında yer alan ilaç mal grubundaki G.T.İ.P'ler çerçevesinde hazırlanmıştır.

İlgili G.T.İ.P'ler genel olarak 29-30-33-38 ve 96. fasılda yer alan G.T.İ.P. Kodlarını ihtiva eden ürün gruplarından müteşekkildir.

Bu sebeple rapor kapsamında sunulan verilen Tablo 1'de yer alan G.T.İ.P'ler dikkate alınarak hazırlanmıştır. İstatistikler TİM ihracat Veri Tabanı ve Trademap verilerine dayandırılmıştır.

Özet olarak rapor Ocak-Mart 2026 "İlaç Sektörü" ihracat verilerini içermekte ve genel bir değerlendirme sunmaktadır.

Bu raporun içeriği İKMİB tarafından hazırlanmış olup, kaynak gösterilmeden kısmen de olsa rapordan alıntı yapılamaz.

YÖNETİCİ ÖZETİ

Ocak - Mart 2026 döneminde Türkiye'nin ilaç sektörü ihracatı, bir önceki yılın aynı dönemine göre **%4,57 artarak 365 milyon dolar** seviyesine çıkmıştır. Bu dönemde en yüksek ihracat **46 milyon dolar** ile Gürcistan'a yapılırken, Polonya ve KKTC pazarlarında sırasıyla **17** ve **16** milyon dolar ihracat yapılmıştır.

Ürün bazında ise **Diğer İlaçlar %10,39** artışla **268 milyon dolar** seviyesine ulaşarak en yüksek ihracat kalemi olmuştur. Diğer Antibiyotikleri İçeren İlaçlar 28 milyon dolar ile yüksek ihracat kalemleri arasında yer almıştır.



GTİP KAPSAMI

292249859022	POTASYUM ASPARTAT (ASPARA K)
292429700011	PARASETAMOL (INN)
293299009018	N-ethyl MDA [(+)-N-ethyl-alfa-methyl-3,4-(methylenedioxy) phenethylamine]
293621000011	VİTAMİN A
293621000012	VİTAMİN A ASETAT
293621000014	VİTAMİN A PALMITAT
293621000015	VİTAMİN A ASİT (RETİNOİK ASİT)
293621000019	VİTAMİN A 'NİN DİĞER TÜREVLERİ
293622000011	VİTAMİN B 1 TİAMİN (INN), ANURİN
293622000012	TİYAMİN HİDROKLORÜR
293622000013	TİYAMİN MONONİTRAT
293622000019	VİTAMİN B 1'İN DİĞER TÜREVLERİ
293623000011	VİTAMİN B 2 RİBOFLAVİN (INN), LAKTA FLAVİN
293623000013	RİBOFLAVİN 5'-ORTOPOSFAT ESTERİNİN TUZLARI
293623000019	VİTAMİN B 2'NİN DİĞER TÜREVLERİ
293624000011	D-VEYA DL-PANTOTENİK ASİT
293624000013	KALSİYUM PANTOTANAT
293624000019	VİTAMİN B 3 VEYA B 5'İN DİĞER TÜREVLERİ
293625000011	VİTAMİN B 6 PİRİDOKSİN (INN), ADERMİN, PİRİDOKSOL
293625000012	PİRİDOKSİN HİDROKLORÜR
293625000019	VİTAMİN B 6'NİN DİĞER TÜREVLERİ
293626000011	VİTAMİN B 12 SİYONOKOBALAMİN (INN)
293626000019	VİTAMİN B 12'NİN DİĞER TÜREVLERİ
293627000011	VİTAMİN C L-VEYA DL-ASKORBİK ASİT (INN)
293627000012	ŞODYUM ASKORBAT
293627000013	KALSİYUM ASKORBAT
293627000019	VİTAMİN C'NİN DİĞER TÜREVLERİ
293628000011	VİTAMİN E (TOKOFEROL)
293628000012	TOKOFERİL ASETAT
293628000019	VİTAMİN E'NİN DİĞER TÜREVLERİ
293629000011	VİTAMİN B 9 (FOLİKASİT (INN) VEYA FİTOROİLGLUTAMİK ASİT
293629000012	VİTAMİN B 9'UN TÜREVLERİ
293629000021	VİTAMİN H (BIYOTİN)
293629000022	VİTAMİN H'NİN TÜREVLERİ
293629000031	VİTAMİN K (FİTOMENADİON (INN))
293629000032	VİTAMİN K'NİN TÜREVLERİ
293629000033	VİTAMİN PP (NİKOTİNAMİT (INN))
293629000034	NİKOTİNİK ASİT (INN)
293629000039	VİTAMİN PP'NİN DİĞER TÜREVLERİ
293629000041	VİTAMİN D 2 [KALSİFENOL ERGOKALSİFENOL (ERGOSTEROL)]
293629000042	VİTAMİN D 3 (7-DEHİDROKOLLESTEROL)
293629000045	VİTAMİN D'NİN TÜREVLERİ
293629000046	VİTAMİN A+D3
293629000049	DİĞER VİTAMİNLER VE TÜREVLERİ
293690001000	PROVİTAMİNLER (KARIŞIK OLMAYANLAR)
293690009011	A+D VİTAMİNLERİNİN TABİİ KONSANTRELERİ
293690009019	DİĞER VİTAMİNLERİN TABİİ KONSANTRELERİ
293690009029	VİTAMİNLERİN DİĞER TABİİ KONSANTRELERİ
293712001000	ENSÜLİN
293719000012	HİPOFİZ ARKA LOBU HORMONLARI

GTİP KAPSAMI

293719000019	POLİPEPTİD HORMONLARI.PROTEİN HORMONLARI VE GLİKO- PROTEİN HORMONLARI.BUNLARIN TÜREVLERİ.BENZERİ YAPI
293721000011	KORTİZON
293721000013	PREDNİZON (DEHİDROKORTİZON)
293721000014	PREDNİZOLON (DEHİDROHİDROKORTİZON)
293722000000	KORTİKOSTEROİDAL HORMONLARIN HALOJENLEŞMİŞ TÜREVLE Rİ
293723000011	OSTROJENLER
293723000012	PROJESTOJENLER (OVER HORMONLAR)
293729000019	BÖBREK ÜSTÜ BEZİ HORMONLARI VE BUNLARIN TÜREVLERİ #VALJE!
293750000000	PROSTAGLANDİNLER.THROMBPXANLAR VE LAUKORIONLAR . BUNLARIN TÜREVLERİ VE BENZERİ YAPIDAKİLER
293790000000	HORMONLAR.BUNLARIN ÖZELLİKLE HORMON OLARAK KULLANI LAN TÜREVLERİ VE BENZERİ YAPIDAKİLER-DİĞER
293810000011	RUTOSİD (RUTİN)
293810000012	RUTOSİD TÜREVLERİ
293890100011	DİJİTOKSİN
293890100019	DİĞER DİJİTAL GLİKOZİTLER
293890300000	GLİSERİZİK ASİT (GLİSİRİZİN) VE GLİSERİZATLAR
293890909012	ARBUTİN
293890909015	STEVİOSİT
293890909019	GLİKOZİTLER VE BUNLARIN TUZLARI.ETERLERİ.ESTERLERİ VE DİĞER TÜREVLERİ - DİĞER
293919000029	DİĞERLERİ
293920001011	KİNİN
293920001019	KİNİN VE TUZLARI-DİĞER
293930000011	KAFEİN
293930000012	KAFEİN TUZLARI
293959000011	TEOFİLİN VE AMİNOFİLİN TUZLARI
293979100000	NİKOTİN VE TUZLARI, ETERLERİ, ESTERLERİ VE DİĞER TÜREVLERİ
293979901000	TEOBRAMİN
293979909018	REZERPİN
293979909029	DİĞERLERİ
293980000000	DİĞERLERİ
294000000013	LAKTİLOL ((4-O-BETA-D-GALAKTOPIRANOZİL-D-GLUSİTOL)
294110000011	AMOKSİLİN TRİHYDRATE
294110000013	AMOKSİLİN SODİYUM
294110000019	AMOKSİLİNİN DİĞER TUZLARI
294110000021	AMPİSİLİN TRİHYDRATE
294110000029	AMPİSİLİN (INN). METAMPİSİLİN (INN). PİVAMPİSİLİN(INN). BUNLARIN TUZLARI - DİĞER
294110000034	SULTAMYCİLLİN TOSYLAT
294110000035	SULTAMYCİLLİN BASE
294110000039	PENİSİLİNLER VE PENİSİLANİK ASİT YAPISINDAKİ TÜREVLERİ;BUNLARIN TUZLARI -DİĞER
294120800000	STREPTOMİSİNLER VE TÜREVLERİ; BUNLARIN TUZLARI - DİĞER
294130000011	TETRASİKİLİN
294130000012	TETRASİKİLİN HCl
294130000015	OXYTETRASİKİLİN HCl
294130000019	TETRASİKİLİNLER VE TÜREVLERİ; BUNLARIN TUZLARI - DİĞER
294140000011	KLORAMFENİKOL
294150000011	ERİTHROMİSİN
294150000019	ERİTHROMİSİN VE TÜREVLERİ; BUNLARIN TUZLARI - DİĞER
294190000012	BASİTRASİN VE TÜREVLERİ;BUNLARIN TUZLARI
294190000013	NEOMİSİN VE TÜREVLERİ;BUNLARIN TUZLARI
294190000014	POLİMİKSİN VE TÜREVLERİ;BUNLARIN TUZLARI
294190000017	SİKLOSERİN VE TÜREVLERİ;BUNLARIN TUZLARI

GTİP KAPSAMI

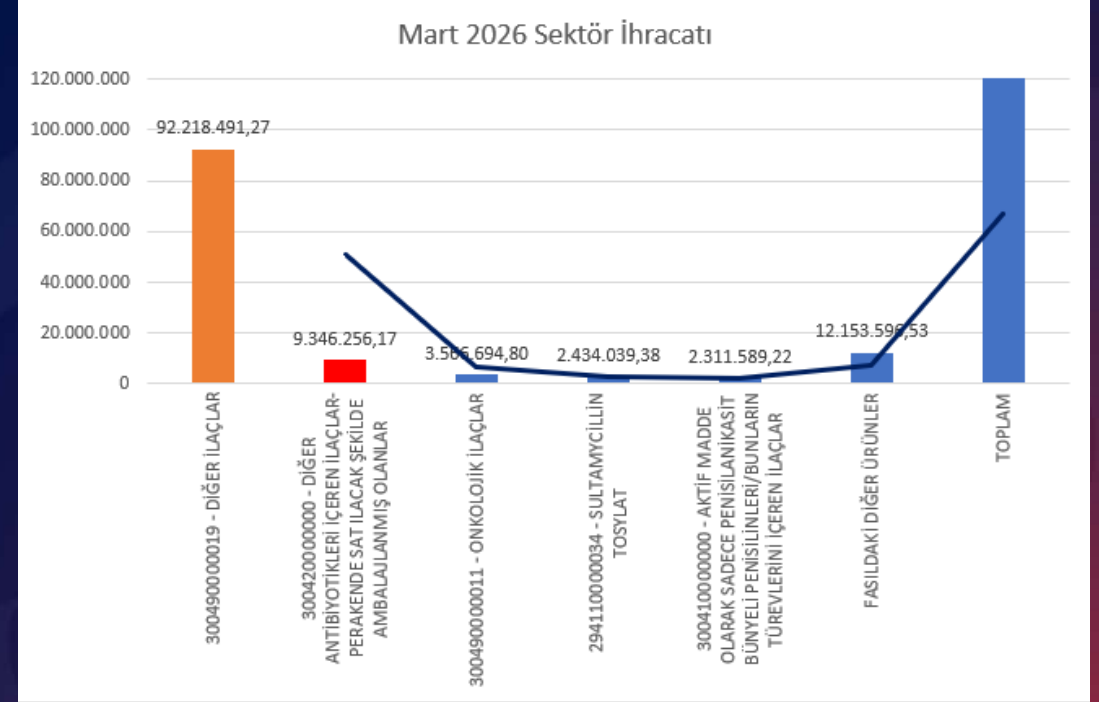
294190000023	GENTAMİSİN SÜLFAT
294190000032	LİNKOMİSİN HCL
294190000045	SEFALEKSİN MONOHİDRAT
294190000048	DİĞER SEFALOSPORİNLER VE TÜREVELERİ;BUNLARIN TUZLARI
294190000059	DİĞER ANTİBİYOTİKLER
300120900000	GUDDELERİN/DİĞER ORGANLARIN/BUNLARIN SALGILARININ HÜLASALARI - DİĞER
300190200000	İNSAN MENŞELİ OLAN DİĞER MADDELER
300190910000	HEPARİN VE TUZLARI
300190989000	HAYVAN MENŞELİ OLAN DİĞER MADDELER
300212000012	AGLUTİNAN SERUMLARI
300212000019	DİĞERLERİ
300212000021	HEMOGLOBİN
300212000022	KAN GLOBULİNLERİ
300212000023	SERUM GLOBULİNLERİ
300212000029	DİĞERLERİ
300213000000	DOZLANDIRILMAMIŞ VEYA PERAKENDE SATIŞA UYGUN ŞEKİLDE AMBALAJLANMAMIŞ/HAZIRLANMAMIŞ, KARIŞIM OLMAYAN BAĞIŞIKLIK ÜRÜNLERİ
300214000000	DOZLANDIRILMAMIŞ VEYA PERAKENDE SATIŞA UYGUN ŞEKİLDE AMBALAJLANMAMIŞ/HAZIRLANMAMIŞ, KARIŞIM HALİNDE BAĞIŞIKLIK ÜRÜNLERİ
300215000000	DOZLANDIRILMIŞ VEYA PERAKENDE SATIŞA UYGUN ŞEKİLDE AMBALAJLANMIŞ/HAZIRLANMIŞ BAĞIŞIKLIK ÜRÜNLERİ
300241902019	İNSANLAR İÇİN KULLANILAN AŞILAR - DİĞER
300242000000	VETERİNERLİKTE KULLANILAN AŞILAR
300249000000	TOKSİNLER, MİKROORGANİZMA KÜLTÜRLERİ (MAYALAR HARİÇ) VE BENZERİ ÜRÜNLER; İNSANLAR İÇİN VE VETERİNERLİKTE KULLANILAN AŞILAR HARİÇ
300251000000	HÜCRE TEDAVİSİ İÇİN HÜCRE KÜLTÜRLERİ (DEĞİŞTİRİLMİŞ OLSUN OLMASIN)
300259000000	HÜCRE KÜLTÜRLERİ (DEĞİŞTİRİLMİŞ OLSUN OLMASIN); HÜCRE TEDAVİSİ İÇİN OLANLAR HARİÇ
300290100000	İNSAN KANI
300290300000	TEDAVİDE, KORUNMADA VEYA TEŞHİSTE KULLANILMAK ÜZERE HAZIR.HAYVAN KANI
300310000000	PENİSİLANİK ASİT BÜNYELİ PENİSİLİNLER/BUNLARIN TÜR EVLERİ/STREPTOMİSİNLER/BUNLARIN TÜREVELERİNİ İÇEREN
300320000000	DİĞER ANTİBİYOTİKLERİ İÇEREN İLAÇLAR - DOZLANDIRIL MAMIŞ
300331000000	İNSÜLİN İÇEREN İLAÇLAR - DOZLANDIRILMAMIŞ
300349000000	DİĞERLERİ
300390000000	DİĞERLERİ
300410000000	AKTİF MADDE OLARAK SADECE PENİSİLANİKASİT BÜNYELİ PENİSİLİNLERİ/BUNLARIN TÜREVELERİNİ İÇEREN İLAÇLAR
300420000000	DİĞER ANTİBİYOTİKLERİ İÇEREN İLAÇLAR-PERAKENDE SAT ILACAK ŞEKİLDE AMBALAJLANMIŞ OLANLAR
300431000000	İNSÜLİN İÇERENLER - PERAKENDE SATILACAK ŞEKİLDE AMBALAJLANMIŞ OLANLAR
300432000000	BÖBREKÜSTÜ BEZİ HORMONLARINI İÇERENLER.PERAKENDE S ATILACAK ŞEKİLDE AMBALAJLANMIŞ OLANLAR
300439000000	ANTİBİYOTİKLERİ İÇERMEYİP. 29.37 POZİSYONUNDAKİ HORMONLARI İÇEREN - PERAKENDE
300442000000	PSÖDOEFEDRİN (INN) VE TUZLARINI İÇERENLER
300449000000	DİĞERLERİ
300450000000	İLAÇLAR-29.36 POZİSYONUNDAKİVİTAMİNLERİ VEYA DİĞER ÜRÜNLERİ İÇERENLER-PERAKENDE
300460000000	DİĞERLERİ, BU FASILIN 2 NO.LU ALT POZİSYON NOTUNDA TANIMLANAN ANTI-SITMA AKTİF MADDELERİNİ İÇERENLER
300490000012	HEMATOLOJİK İLAÇLAR
330790009011	KONTAKT-LENS VEYA SUNİ GÖZ SOLÜSYONLARI
382499610000	30.04 POZİSYONUNDAKİ İNSANLAR İÇİN KULLANILAN İLAÇLARIN İMALİNE MAHSUS STREPTOMYCES TENEBRARIUS'UN FERMANTASYONUyla ELDE EDİLEN ANTİBİYOTİK İMALAT İŞLEMİ ARA ÜRÜNLERİ (KURUTULMUŞ OLSUN OLMASIN)
960200001000	JELATİN KAPSÜLLER

AYLIK GÖRÜNÜM



MART 2026 İHRACAT DEĞERLENDİRMESİ

GTİP – GTİP Adı	Mart 2026 (FOB \$)
300490000019 - DİĞER İLAÇLAR	92.218.491,27
300420000000 - DİĞER ANTİBİYOTİKLERİ İÇEREN İLAÇLAR-PERAKENDE SATILACAK ŞEKİLDE AMBALAJLANMIŞ OLANLAR	9.346.256,17
300490000011 - ONKOLOJİK İLAÇLAR	3.566.694,80
294110000034 - SULTAMYCİLLİN TOSYLAT	2.434.039,38
300410000000 - AKTİF MADDE OLARAK SADECE PENİSİLİNİKASİT BÜNYELİ PENİSİLİNLERİ/BUNLARIN TÜREVLERİNİ İÇEREN İLAÇLAR	2.311.589,22
FASILDAKİ DİĞER ÜRÜNLER	12.153.596,53
TOPLAM	122.030.667,37



Mart 2026 toplam ihracat değeri 122 milyon dolar seviyesinde gerçekleşmiştir.

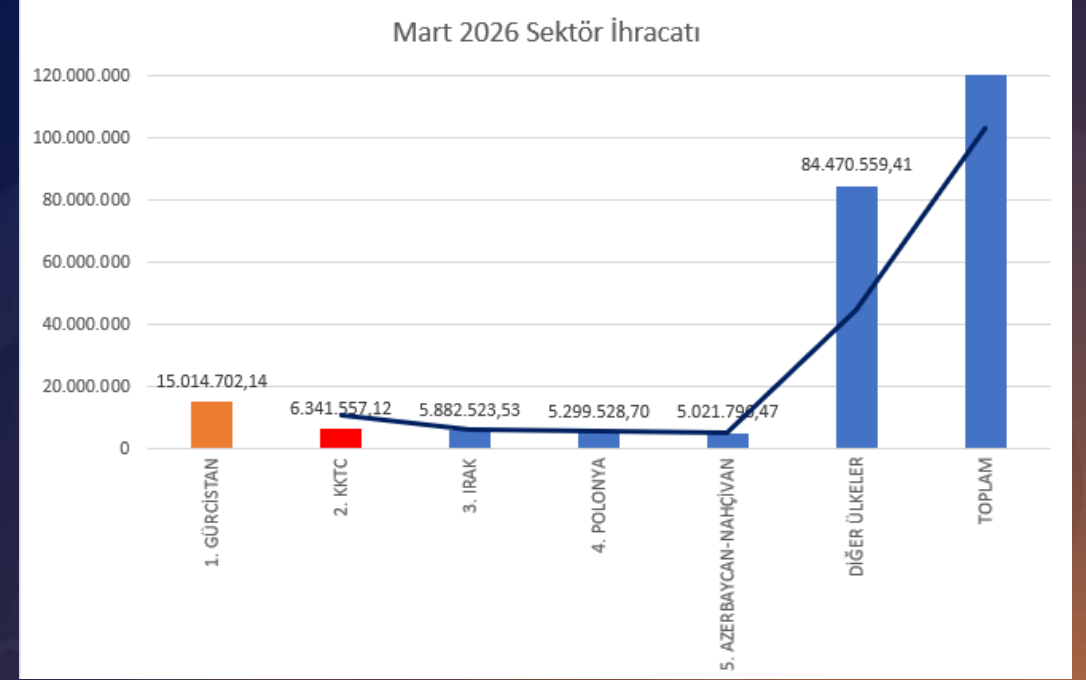
[Tüm Verilere Ulaşmak İçin Tıklayınız](#)

MART 2026 İHRACAT DEĞERLENDİRMESİ

Ülke	Mart 2026 (FOB \$)
1. GÜRCİSTAN	15.014.702,14
2. KKTC	6.341.557,12
3. IRAK	5.882.523,53
4. POLONYA	5.299.528,70
5. AZERBAYCAN-NAHÇIVAN	5.021.796,47
DİĞER ÜLKELER	84.470.559,41
TOPLAM	122.030.667,37

Kaynak: TİM İhracat Veri Tabanı

[Tüm Verilere Ulaşmak İçin Tıklayınız](#)



Mart 2026 toplam ihracat değeri 122 milyon dolar seviyesinde gerçekleşmiştir. En yüksek ihracat 15 milyar dolar ile Gürcistan'a yapılmıştır.

YILLIK GÖRÜNÜM



OCAK - MART 2026 İHRACAT DEĞERLENDİRMESİ

GTİP – GTİP Adı	Ocak - Mart 2025 (FOB \$)	Ocak – Mart 2026(FOB \$)	Değişim
300490000019 - DİĞER İLAÇLAR	243.376.219,39	268.670.600,90	10,39
300420000000 - DİĞER ANTİBİYOTİKLERİ İÇEREN İLAÇLAR- PERAKENDE SAT ILACAK ŞEKİLDE AMBALAJLANMIŞ OLANLAR	23.983.865,93	28.128.333,62	17,28
300490000011 - ONKOLOJİK İLAÇLAR	11.018.110,23	10.134.347,87	-8,02
300242000000 - VETERİNERLİKTE KULLANILAN AŞILAR	15.986.479,67	9.914.276,84	-37,98
294110000034 - SULTAMYCİLLİN TOSYLAT	2.732.599,92	6.585.625,67	141,00
FASILDAKİ DİĞER ÜRÜNLER	52.054.264,70	41.684.766,24	-19,00
TOPLAM	349.151.539,84	365.117.951,14	4,57

Ocak - Mart 2026 toplam ihracat değeri 365 milyon dolar olup, geçen yıla göre %4,57 artmıştır. Diğer ilaçlar 268 milyon dolar ile 1. sıradadır

Kaynak: TİM İhracat Veri Tabanı



Tüm Verilere Ulaşmak İçin Tıklayınız

OCAK - MART 2026 İHRACAT DEĞERLENDİRMESİ

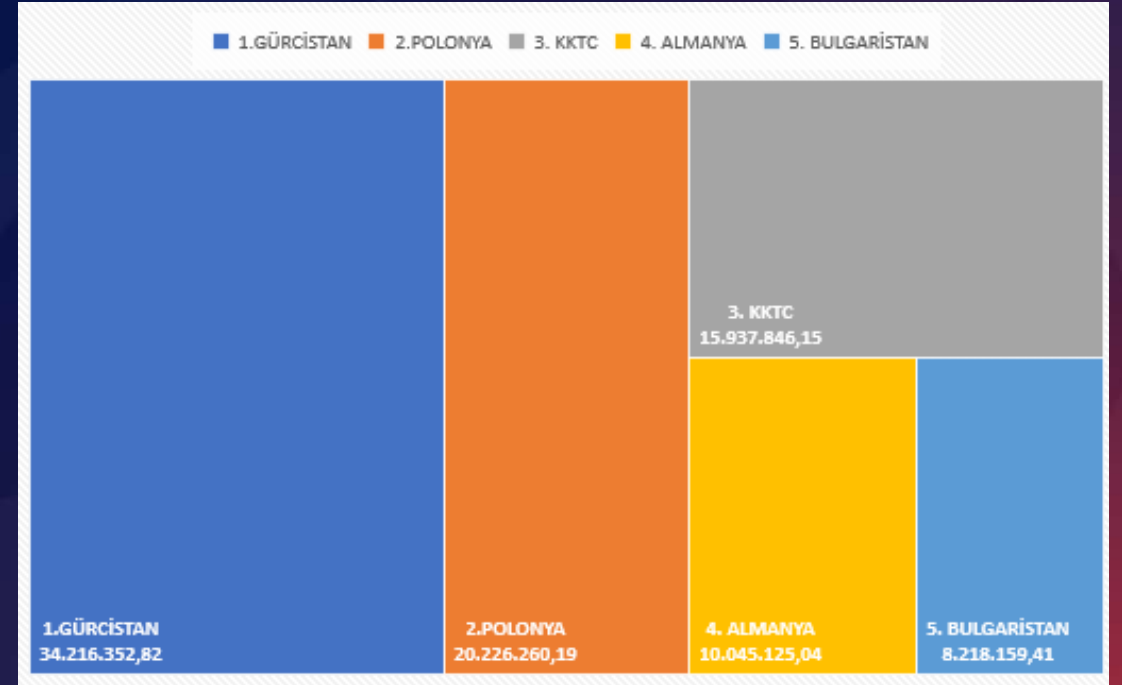
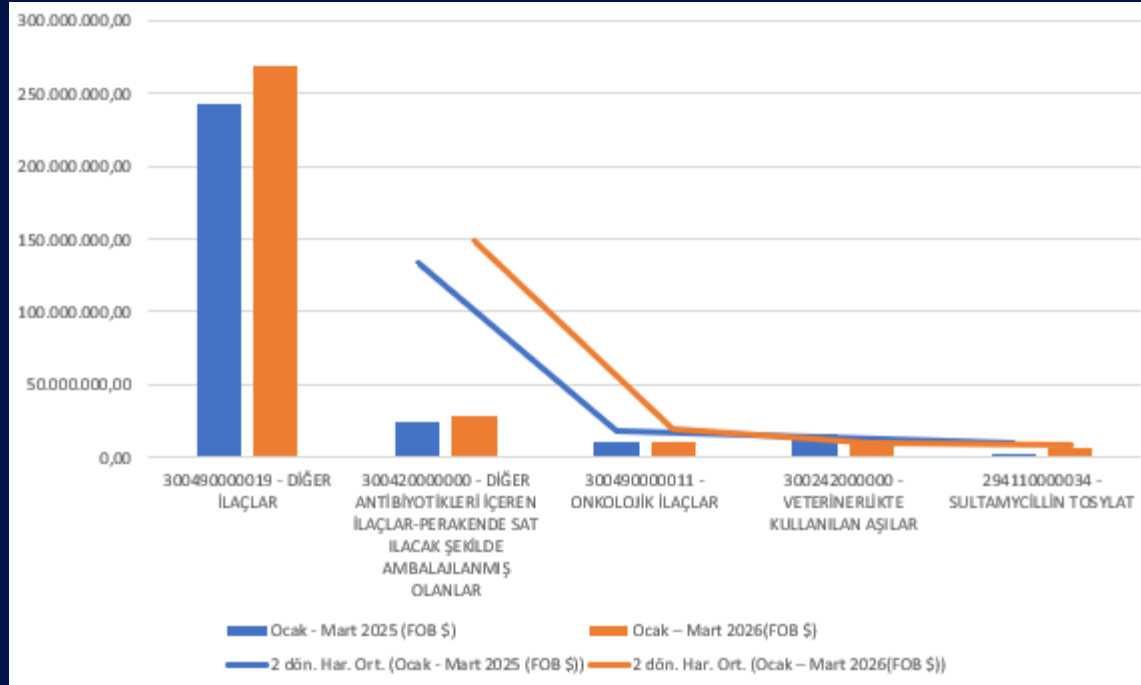
Ülkeler	Ocak - Mart 2025 (FOB \$)	Ocak – Mart 2026 (FOB \$)	Değişim
1.GÜRCİSTAN	34.216.352,82	46.335.186,93	35,42
2.POLONYA	20.226.260,19	17.310.536,97	-14,42
3. KKTC	15.937.846,15	16.753.505,15	5,12
4. ALMANYA	10.045.125,04	16.282.386,99	62,09
5. BULGARİSTAN	8.218.159,41	16.185.049,76	96,94
DİĞER ÜLKELER	260.507.796,23	252.251.285,34	-78,29
TOPLAM	349.151.539,84	365.117.951,14	-68,84

Ocak – Mart 2026 toplam ihracat değeri 365 milyon dolar olup, geçen yıla göre %4,57 artmıştır. En yüksek ihracat 46 milyon dolar ile Gürcistan'a yapılmıştır. Bulgaristan ise %96,94 artışla dikkat çekmiştir.

Kaynak: TİM İhracat Veri Tabanı

Tüm Verilere Ulaşmak İçin Tıklayınız

OCAK - MART 2026 İHRACAT DEĞERLENDİRMESİ



Kaynak: TİM İhracat Veri Tabanı

DÜNYADAKİ PAYIMIZ



DÜNYADAKİ PAYIMIZ

Ülkeler	2024 Yılında Dünya'dan İthalatı (1000 \$)	2024 Yılında Türkiye'den İthalatı (1000 \$)	Türkiye'nin Payı (%)
1.GÜRCİSTAN	13,072,085	2,378,419	18.2
2.IRAK	TRADE MAP, IRAK İÇİN EN SON GÜNCEL VERİYİ 2014'TE SUNMAKTADIR.		
3.KKTC	TRADE MAP, KKTC'Yİ TANIMAMAKTADIR.		
4.POLONYA	379,496,070	8,149,038	2.1
5.ALMANYA	1,425,209,578	25,432,309	1.8

2024 yılında Türkiye'nin en yüksek ihracat payı %18.2 ile **Gürcistan** pazarında gerçekleşmiştir. Gürcistan'dan sonra gelen IRAK ve KKTC için ise Trade Map veri sunmamaktadır. **Polonya** ve **Almanya** pazarlarında ise Türkiye'nin payı sırasıyla %2,1 ve %1,8 seviyesindedir.

Kaynak: TradeMap

KAYNAKLAR

Raporda yer alan veriler **TİM İhracat Veri Tabanı, Trademap ve İKMİB Verileri'ne** dayanmaktadır. Derlemeler ve değerlendirmelerle birlikte söz konusu veriler İKMİB tarafından hazırlanmış olup, kaynak gösterilmeden kısmen de olsa rapordan alıntı yapılamaz.



Bize Ulařın

Yenibosna Merkez Mahallesi, Sanayi Cad. No:3
Dıř Ticaret Kompleksi A Blok PK 34197
Bahçelievler - İSTANBUL / TÜRKİYE
P: +90 212 454 00 00
www.ikmib.org.tr info@ikmib.org.tr



ikmibnews



ikmib

Medikal

